



Der starke Gesundheitsverbund für unsere Region.

Strukturierter Qualitätsbericht

gemäß § 137 Abs. 1 Satz 3 Nr. 6 SGB V

für das Berichtsjahr 2006

Klinikum Weiden



Inhaltsverzeichnis

Einleitung	8
Teil A - Struktur- und Leistungsdaten des Krankenhauses	10
A-1 Allgemeine Kontaktdaten des Krankenhauses	10
A-2 Institutionskennzeichen des Krankenhauses	10
A-3 Standort(nummer)	10
A-4 Name und Art des Krankenhausträgers	10
A-5 Akademisches Lehrkrankenhaus	10
A-6 Organisationsstruktur des Krankenhauses.....	11
A-7 Regionale Versorgungsverpflichtung für die Psychiatrie	12
A-8 Fachabteilungsübergreifende Versorgungsschwerpunkte des Krankenhauses	12
A-9 Fachabteilungsübergreifende medizinisch-pflegerische Leistungsangebote des Krankenhauses	12
A-10 Allgemeine nicht-medizinische Serviceangebote des Krankenhauses.....	14
A-11 Forschung und Lehre des Krankenhauses.....	15
A-12 Anzahl der Betten im gesamten Krankenhaus nach § 108/109 SGB V	16
A-13 Fallzahlen des Krankenhaus:	16
B-[1] Fachabteilung Klinik für Anästhesiologie	17
B-[1].1 Name der Organisationseinheit / Fachabteilung.....	17
B-[1].2 Versorgungsschwerpunkte der Organisationseinheit / Fachabteilung.....	18
B-[1].3 Medizinisch-pflegerische Leistungsangebote der Organisationseinheit / Fachabteilung.....	18
B-[1].4 Nicht-medizinische Serviceangebote der Organisationseinheit / Fachabteilung	18
B-[1].5 Fallzahlen der Organisationseinheit / Fachabteilung.....	18
B-[1].6 Hauptdiagnosen nach ICD	18
B-[1].7 Prozeduren nach OPS	19
B-[1].8 Ambulante Behandlungsmöglichkeiten	19
B-[1].9 Ambulante Operationen nach § 115b SGB V	19
B-[1].10 Zulassung zum Durchgangs-Arztverfahren der Berufsgenossenschaft.....	19
B-[1].11 Apparative Ausstattung	19
B-[1].12 Personelle Ausstattung	19
B-[2] Fachabteilung Konservative und operative Intensivmedizin	21
B-[2].1 Name der Organisationseinheit / Fachabteilung.....	21
B-[2].2 Versorgungsschwerpunkte der Organisationseinheit / Fachabteilung.....	21
B-[2].3 Medizinisch-pflegerische Leistungsangebote der Organisationseinheit / Fachabteilung.....	21
B-[2].4 Nicht-medizinische Serviceangebote der Organisationseinheit / Fachabteilung	21
B-[2].5 Fallzahlen der Organisationseinheit / Fachabteilung.....	21
B-[2].6 Hauptdiagnosen nach ICD	21
B-[2].7 Prozeduren nach OPS	22
B-[2].8 Ambulante Behandlungsmöglichkeiten	23
B-[2].9 Ambulante Operationen nach § 115b SGB V	23
B-[2].10 Zulassung zum Durchgangs-Arztverfahren der Berufsgenossenschaft.....	23
B-[2].11 Apparative Ausstattung	23
B-[2].12 Personelle Ausstattung	24
B-[3] Fachabteilung Allgemeine Chirurgie (Abteilung für Chirurgie des Brust- und Bauchraumes, der Schilddrüse, der Nebenschilddrüse und der Nebennieren)	26
B-[3].1 Name der Organisationseinheit / Fachabteilung.....	26
B-[3].2 Versorgungsschwerpunkte der Organisationseinheit / Fachabteilung.....	26
B-[3].3 Medizinisch-pflegerische Leistungsangebote der Organisationseinheit / Fachabteilung.....	27
B-[3].4 Nicht-medizinische Serviceangebote der Organisationseinheit / Fachabteilung	27
B-[3].5 Fallzahlen der Organisationseinheit / Fachabteilung.....	27
B-[3].6 Hauptdiagnosen nach ICD	27
B-[3].7 Prozeduren nach OPS	28

B-[3].8	Ambulante Behandlungsmöglichkeiten	29
B-[3].9	Ambulante Operationen nach § 115b SGB V	29
B-[3].10	Zulassung zum Durchgangs-Arztverfahren der Berufsgenossenschaft.....	29
B-[3].11	Apparative Ausstattung	29
B-[3].12	Personelle Ausstattung	30
B-[4]	Fachabteilung Gefäßchirurgie.....	32
B-[4].1	Name der Organisationseinheit / Fachabteilung.....	32
B-[4].2	Versorgungsschwerpunkte der Organisationseinheit / Fachabteilung.....	32
B-[4].3	Medizinisch-pflegerische Leistungsangebote der Organisationseinheit / Fachabteilung.	33
B-[4].4	Nicht-medizinische Serviceangebote der Organisationseinheit / Fachabteilung	33
B-[4].5	Fallzahlen der Organisationseinheit / Fachabteilung.....	33
B-[4].6	Hauptdiagnosen nach ICD	33
B-[4].7	Prozeduren nach OPS	34
B-[4].8	Ambulante Behandlungsmöglichkeiten	35
B-[4].9	Ambulante Operationen nach § 115b SGB V	35
B-[4].10	Zulassung zum Durchgangs-Arztverfahren der Berufsgenossenschaft.....	35
B-[4].11	Apparative Ausstattung	35
B-[4].12	Personelle Ausstattung	36
B-[5]	Fachabteilung Abteilung für Unfall- und Wiederherstellungschirurgie.....	37
B-[5].1	Name der Organisationseinheit / Fachabteilung.....	37
B-[5].2	Versorgungsschwerpunkte der Organisationseinheit / Fachabteilung.....	37
B-[5].3	Medizinisch-pflegerische Leistungsangebote der Organisationseinheit / Fachabteilung.	39
B-[5].4	Nicht-medizinische Serviceangebote der Organisationseinheit / Fachabteilung	39
B-[5].5	Fallzahlen der Organisationseinheit / Fachabteilung.....	39
B-[5].6	Hauptdiagnosen nach ICD	40
B-[5].7	Prozeduren nach OPS	40
B-[5].8	Ambulante Behandlungsmöglichkeiten	41
B-[5].9	Ambulante Operationen nach § 115b SGB V	41
B-[5].10	Zulassung zum Durchgangs-Arztverfahren der Berufsgenossenschaft.....	41
B-[5].11	Apparative Ausstattung	42
B-[5].12	Personelle Ausstattung	42
B-[6]	Fachabteilung Frauenheilkunde und Geburtshilfe und interdisziplinäres Brustzentrum	44
B-[6].1	Name der Organisationseinheit / Fachabteilung.....	44
B-[6].2	Versorgungsschwerpunkte der Organisationseinheit / Fachabteilung.....	44
B-[6].3	Medizinisch-pflegerische Leistungsangebote der Organisationseinheit / Fachabteilung.	45
B-[6].4	Nicht-medizinische Serviceangebote der Organisationseinheit / Fachabteilung	45
B-[6].5	Fallzahlen der Organisationseinheit / Fachabteilung.....	45
B-[6].6	Hauptdiagnosen nach ICD	46
B-[6].7	Prozeduren nach OPS	47
B-[6].8	Ambulante Behandlungsmöglichkeiten	48
B-[6].9	Ambulante Operationen nach § 115b SGB V	48
B-[6].10	Zulassung zum Durchgangs-Arztverfahren der Berufsgenossenschaft.....	48
B-[6].11	Apparative Ausstattung	48
B-[6].12	Personelle Ausstattung	49
B-[7]	Fachabteilung Abteilung für Urologie und Kinderurologie und interdisziplinäres Prostatazentrum	51
B-[7].1	Name der Organisationseinheit / Fachabteilung.....	51
B-[7].2	Versorgungsschwerpunkte der Organisationseinheit / Fachabteilung.....	51
B-[7].3	Medizinisch-pflegerische Leistungsangebote der Organisationseinheit / Fachabteilung.	52
B-[7].4	Nicht-medizinische Serviceangebote der Organisationseinheit / Fachabteilung	52
B-[7].5	Fallzahlen der Organisationseinheit / Fachabteilung.....	52
B-[7].6	Hauptdiagnosen nach ICD	52

B-[7].7 Prozeduren nach OPS	53
B-[7].8 Ambulante Behandlungsmöglichkeiten	54
B-[7].9 Ambulante Operationen nach § 115b SGB V	54
B-[7].10 Zulassung zum Durchgangs-Arztverfahren der Berufsgenossenschaft.....	54
B-[7].11 Apparative Ausstattung	54
B-[7].12 Personelle Ausstattung	55
B-[8] Fachabteilung Medizinische Klinik II (Abteilung für Kardiologie, Nephrologie, Pulmologie).....	57
B-[8].1 Name der Organisationseinheit / Fachabteilung.....	57
B-[8].2 Versorgungsschwerpunkte der Organisationseinheit / Fachabteilung.....	57
B-[8].3 Medizinisch-pflegerische Leistungsangebote der Organisationseinheit / Fachabteilung.	58
B-[8].4 Nicht-medizinische Serviceangebote der Organisationseinheit / Fachabteilung	58
B-[8].5 Fallzahlen der Organisationseinheit / Fachabteilung.....	58
B-[8].6 Hauptdiagnosen nach ICD	59
B-[8].8 Ambulante Behandlungsmöglichkeiten	61
B-[8].9 Ambulante Operationen nach § 115b SGB V	61
B-[8].10 Zulassung zum Durchgangs-Arztverfahren der Berufsgenossenschaft.....	61
B-[8].11 Apparative Ausstattung	61
B-[8].12 Personelle Ausstattung	62
B-[9] Fachabteilung Medizinische Klinik I (Abteilung für Gastroenterologie, Endokrinologie, Diabetologie, Hämato- / Onkologie).....	64
B-[9].1 Name der Organisationseinheit / Fachabteilung.....	64
B-[9].2 Versorgungsschwerpunkte der Organisationseinheit / Fachabteilung.....	64
B-[9].3 Medizinisch-pflegerische Leistungsangebote der Organisationseinheit / Fachabteilung.	65
B-[9].4 Nicht-medizinische Serviceangebote der Organisationseinheit / Fachabteilung	66
B-[9].5 Fallzahlen der Organisationseinheit / Fachabteilung.....	66
B-[9].6 Hauptdiagnosen nach ICD	66
B-[9].7 Prozeduren nach OPS	67
B-[9].8 Ambulante Behandlungsmöglichkeiten	67
B-[9].9 Ambulante Operationen nach § 115b SGB V	67
B-[9].10 Zulassung zum Durchgangs-Arztverfahren der Berufsgenossenschaft.....	67
B-[9].11 Apparative Ausstattung	68
B-[9].12 Personelle Ausstattung	68
B-[10] Fachabteilung Neurologische Klinik	70
B-[10].1 Name der Organisationseinheit / Fachabteilung.....	70
B-[10].2 Versorgungsschwerpunkte der Organisationseinheit / Fachabteilung.....	70
B-[10].3 Medizinisch-pflegerische Leistungsangebote der Organisationseinheit / Fachabteilung	71
B-[10].4 Nicht-medizinische Serviceangebote der Organisationseinheit / Fachabteilung	71
B-[10].5 Fallzahlen der Organisationseinheit / Fachabteilung.....	71
B-[10].6 Hauptdiagnosen nach ICD	72
B-[10].7 Prozeduren nach OPS	72
B-[10].8 Ambulante Behandlungsmöglichkeiten	73
B-[10].9 Ambulante Operationen nach § 115b SGB V	73
B-[10].10 Zulassung zum Durchgangs-Arztverfahren der Berufsgenossenschaft.....	73
B-[10].11 Apparative Ausstattung	73
B-[10].12 Personelle Ausstattung	73
B-[11] Fachabteilung Neurologie/Schwerpunkt Schlaganfallpatienten (Stroke units, Artikel 7 § 1 Abs. 3 GKV-SolG)	75
B-[11].1 Name der Organisationseinheit / Fachabteilung.....	75
B-[11].2 Versorgungsschwerpunkte der Organisationseinheit / Fachabteilung.....	75
B-[11].3 Medizinisch-pflegerische Leistungsangebote der Organisationseinheit / Fachabteilung	75
B-[11].4 Nicht-medizinische Serviceangebote der Organisationseinheit / Fachabteilung	76
B-[11].5 Fallzahlen der Organisationseinheit / Fachabteilung.....	76

B-[11].6 Hauptdiagnosen nach ICD	76
B-[11].7 Prozeduren nach OPS	76
B-[11].8 Ambulante Behandlungsmöglichkeiten	77
B-[11].9 Ambulante Operationen nach § 115b SGB V	77
B-[11].10 Zulassung zum Durchgangs-Arztverfahren der Berufsgenossenschaft.....	77
B-[11].11 Apparative Ausstattung	77
B-[12] Fachabteilung Schmerztherapie	79
B-[12].1 Name der Organisationseinheit / Fachabteilung.....	79
B-[12].2 Versorgungsschwerpunkte der Organisationseinheit / Fachabteilung.....	79
B-[12].3 Medizinisch-pflegerische Leistungsangebote der Organisationseinheit / Fachabteilung.....	80
B-[12].4 Nicht-medizinische Serviceangebote der Organisationseinheit / Fachabteilung	80
B-[12].5 Fallzahlen der Organisationseinheit / Fachabteilung.....	80
B-[12].6 Hauptdiagnosen nach ICD	80
B-[12].7 Prozeduren nach OPS	80
B-[12].8 Ambulante Behandlungsmöglichkeiten	80
B-[12].9 Ambulante Operationen nach § 115b SGB V	80
B-[12].10 Zulassung zum Durchgangs-Arztverfahren der Berufsgenossenschaft.....	80
B-[12].11 Apparative Ausstattung	81
B-[12].12 Personelle Ausstattung	81
B-[13] Fachabteilung Pädiatrie / Neonatologie (Abteilung für Kinderheilkunde und Jugendmedizin)	83
B-[13].1 Name der Organisationseinheit / Fachabteilung.....	83
B-[13].2 Versorgungsschwerpunkte der Organisationseinheit / Fachabteilung.....	83
B-[13].3 Medizinisch-pflegerische Leistungsangebote der Organisationseinheit / Fachabteilung.....	88
B-[13].4 Nicht-medizinische Serviceangebote der Organisationseinheit / Fachabteilung	88
B-[13].5 Fallzahlen der Organisationseinheit / Fachabteilung.....	88
B-[13].6 Hauptdiagnosen nach ICD	88
B-[13].7 Prozeduren nach OPS	89
B-[13].8 Ambulante Behandlungsmöglichkeiten	89
B-[13].9 Ambulante Operationen nach § 115b SGB V	89
B-[13].10 Zulassung zum Durchgangs-Arztverfahren der Berufsgenossenschaft.....	90
B-[13].11 Apparative Ausstattung	90
B-[13].12 Personelle Ausstattung	90
B-[14] Fachabteilung Intensivmedizin/Schwerpunkt Pädiatrie.....	92
B-[14].1 Name der Organisationseinheit / Fachabteilung.....	92
B-[14].2 Versorgungsschwerpunkte der Organisationseinheit / Fachabteilung.....	92
B-[14].3 Medizinisch-pflegerische Leistungsangebote der Organisationseinheit / Fachabteilung.....	92
B-[14].4 Nicht-medizinische Serviceangebote der Organisationseinheit / Fachabteilung	92
B-[14].5 Fallzahlen der Organisationseinheit / Fachabteilung.....	92
B-[14].6 Hauptdiagnosen nach ICD	92
B-[14].7 Prozeduren nach OPS	93
B-[14].8 Ambulante Behandlungsmöglichkeiten	93
B-[14].9 Ambulante Operationen nach § 115b SGB V	93
B-[14].10 Zulassung zum Durchgangs-Arztverfahren der Berufsgenossenschaft.....	93
B-[14].11 Apparative Ausstattung	94
B-[14].12 Personelle Ausstattung	94
B-[15] Fachabteilung Institut für diagnostische und interventionelle Radiologie	96
B-[15].1 Name der Organisationseinheit / Fachabteilung.....	96
B-[15].2 Versorgungsschwerpunkte der Organisationseinheit / Fachabteilung.....	96
B-[15].3 Medizinisch-pflegerische Leistungsangebote der Organisationseinheit / Fachabteilung.....	97
B-[15].4 Nicht-medizinische Serviceangebote der Organisationseinheit / Fachabteilung	97
B-[15].5 Fallzahlen der Organisationseinheit / Fachabteilung.....	97
B-[15].6 Hauptdiagnosen nach ICD	98

B-[15].7 Prozeduren nach OPS	98
B-[15].8 Ambulante Behandlungsmöglichkeiten	98
B-[15].9 Ambulante Operationen nach § 115b SGB V	98
B-[15].10 Zulassung zum Durchgangs-Arztverfahren der Berufsgenossenschaft.....	98
B-[15].11 Apparative Ausstattung	99
B-[15].12 Personelle Ausstattung	99
B-[16] Fachabteilung Strahlentherapie / Radioonkologie	101
B-[16].1 Name der Organisationseinheit / Fachabteilung.....	101
B-[16].2 Versorgungsschwerpunkte der Organisationseinheit / Fachabteilung.....	101
B-[16].3 Medizinisch-pflegerische Leistungsangebote der Organisationseinheit / Fachabteilung.....	102
B-[16].4 Nicht-medizinische Serviceangebote der Organisationseinheit / Fachabteilung	102
B-[16].5 Fallzahlen der Organisationseinheit / Fachabteilung.....	102
B-[16].6 Hauptdiagnosen nach ICD	102
B-[16].7 Prozeduren nach OPS	102
B-[16].8 Ambulante Behandlungsmöglichkeiten	102
B-[16].9 Ambulante Operationen nach § 115b SGB V	102
B-[16].10 Zulassung zum Durchgangs-Arztverfahren der Berufsgenossenschaft.....	103
B-[16].11 Apparative Ausstattung	103
B-[16].12 Personelle Ausstattung	103
B-[17] Fachabteilung Nuklearmedizin.....	105
B-[17].1 Name der Organisationseinheit / Fachabteilung.....	105
B-[17].2 Versorgungsschwerpunkte der Organisationseinheit / Fachabteilung.....	105
B-[17].3 Medizinisch-pflegerische Leistungsangebote der Organisationseinheit / Fachabteilung.....	105
B-[17].4 Nicht-medizinische Serviceangebote der Organisationseinheit / Fachabteilung	106
B-[17].5 Fallzahlen der Organisationseinheit / Fachabteilung.....	106
B-[17].6 Hauptdiagnosen nach ICD	106
B-[17].7 Prozeduren nach OPS	106
B-[17].8 Ambulante Behandlungsmöglichkeiten	106
B-[17].9 Ambulante Operationen nach § 115b SGB V	106
B-[17].10 Zulassung zum Durchgangs-Arztverfahren der Berufsgenossenschaft.....	106
B-[17].11 Apparative Ausstattung	107
B-[17].12 Personelle Ausstattung	107
B-[18] Fachabteilung Augenheilkunde	108
B-[18].1 Name der Organisationseinheit / Fachabteilung.....	108
B-[18].2 Versorgungsschwerpunkte der Organisationseinheit / Fachabteilung.....	108
B-[18].3 Medizinisch-pflegerische Leistungsangebote der Organisationseinheit / Fachabteilung.....	109
B-[18].4 Nicht-medizinische Serviceangebote der Organisationseinheit / Fachabteilung	109
B-[18].5 Fallzahlen der Organisationseinheit / Fachabteilung.....	109
B-[18].6 Hauptdiagnosen nach ICD	109
B-[18].7 Prozeduren nach OPS	109
B-[18].8 Ambulante Behandlungsmöglichkeiten	110
B-[18].9 Ambulante Operationen nach § 115b SGB V	110
B-[18].10 Zulassung zum Durchgangs-Arztverfahren der Berufsgenossenschaft.....	110
B-[18].11 Apparative Ausstattung	110
B-[18].12 Personelle Ausstattung	110
B-[19] Fachabteilung Hals-, Nasen-, Ohrenheilkunde	112
B-[19].1 Name der Organisationseinheit / Fachabteilung.....	112
B-[19].2 Versorgungsschwerpunkte der Organisationseinheit / Fachabteilung.....	112
B-[19].3 Medizinisch-pflegerische Leistungsangebote der Organisationseinheit / Fachabteilung.....	113
B-[19].4 Nicht-medizinische Serviceangebote der Organisationseinheit / Fachabteilung	113
B-[19].5 Fallzahlen der Organisationseinheit / Fachabteilung.....	113
B-[19].6 Hauptdiagnosen nach ICD	113
B-[19].7 Prozeduren nach OPS	113

B-[19].8 Ambulante Behandlungsmöglichkeiten	114
B-[19].9 Ambulante Operationen nach § 115b SGB V	114
B-[19].10 Zulassung zum Durchgangs-Arztverfahren der Berufsgenossenschaft.....	115
B-[19].11 Apparative Ausstattung	115
B-[19].12 Personelle Ausstattung	115
B-[20] Fachabteilung Neurochirurgie	117
B-[20].1 Name der Organisationseinheit / Fachabteilung.....	117
B-[20].2 Versorgungsschwerpunkte der Organisationseinheit / Fachabteilung.....	117
B-[20].3 Medizinisch-pflegerische Leistungsangebote der Organisationseinheit / Fachabteilung.....	117
B-[20].4 Nicht-medizinische Serviceangebote der Organisationseinheit / Fachabteilung	117
B-[20].5 Fallzahlen der Organisationseinheit / Fachabteilung.....	117
B-[20].6 Hauptdiagnosen nach ICD	118
B-[20].7 Prozeduren nach OPS	118
B-[20].8 Ambulante Behandlungsmöglichkeiten	118
B-[20].9 Ambulante Operationen nach § 115b SGB V	118
B-[20].10 Zulassung zum Durchgangs-Arztverfahren der Berufsgenossenschaft.....	118
B-[20].11 Apparative Ausstattung	119
B-[20].12 Personelle Ausstattung	119
B-[21] Fachabteilung Zahn- und Kieferheilkunde, Mund- und Kieferchirurgie.....	121
B-[21].1 Name der Organisationseinheit / Fachabteilung.....	121
B-[21].2 Versorgungsschwerpunkte der Organisationseinheit / Fachabteilung.....	121
B-[21].3 Medizinisch-pflegerische Leistungsangebote der Organisationseinheit / Fachabteilung.....	122
B-[21].4 Nicht-medizinische Serviceangebote der Organisationseinheit / Fachabteilung	122
B-[21].5 Fallzahlen der Organisationseinheit / Fachabteilung.....	122
B-[21].6 Hauptdiagnosen nach ICD	123
B-[21].7 Prozeduren nach OPS	123
B-[21].8 Ambulante Behandlungsmöglichkeiten	123
B-[21].9 Ambulante Operationen nach § 115b SGB V	123
B-[21].10 Zulassung zum Durchgangs-Arztverfahren der Berufsgenossenschaft.....	123
B-[21].11 Apparative Ausstattung	124
B-[21].12 Personelle Ausstattung	124
Teil C - Qualitätssicherung	126
C-1 Teilnahme externe vergleichende Qualitätssicherung nach § 137 Abs. 1 Satz 3 Nr. 1 SGB V (BQS-Verfahren).....	126
C-2 Externe Qualitätssicherung nach Landesrecht gemäß § 112 SGB V.....	132
C-3 Qualitätssicherung bei Teilnahme an Disease-Management-Programmen (DMP) nach § 137f SGB V	132
C-4 Teilnahme an sonstigen Verfahren der externen vergleichenden Qualitätssicherung	132
C-5 Umsetzung der Mindestmengenvereinbarung nach § 137 Abs. 1 S. 3 Nr. 3 SGB V.....	133
C-6 Ergänzende Angaben bei Nicht-Umsetzung der Mindestmengenvereinbarung nach § 137 Abs. 1 Satz 3 Nr. 3 SGB V (Ausnahmeregelung)	133
Teil D - Qualitätsmanagement	134
D-1 Qualitätspolitik.....	134
D-2 Qualitätsziele.....	137
D-3 Aufbau des einrichtungsinternen Qualitätsmanagements	137
D-4 Instrumente des Qualitätsmanagements.....	139
D-5 Qualitätsmanagement-Projekte	140
D-6 Bewertung des Qualitätsmanagements	143

Einleitung



Abbildung: Landkarte der Region mit Bildern der einzelnen Standorte unserer Kliniken Nordoberpfalz AG.

Mit der Zielsetzung zukunftsfähige Strukturen für die Versorgung der Bevölkerung in der nördlichen Oberpfalz zu schaffen erfolgte durch die Landkreise Neustadt/WN und Tirschenreuth und die Stadt Weiden die Vorbereitung zur Gründung einer gemeinnützigen kommunalen Aktiengesellschaft. Rückwirkend zum 01.01.06 wurde am 27.07.2006 die Gründung der „Kliniken Nordoberpfalz AG“ beurkundet. Diese besteht aus den Akutkrankenhäusern KH Eschenbach, KH Kemnath, KH Neustadt/WN, KH Tirschenreuth, KH Vohenstrauß, KH Waldsassen, Klinikum Weiden und der geriatrischen Reha-Klinik Erbdorf. Erstmals in Deutschland haben damit drei eigenständige Kommunen uneigennützig diesen konsequenten und weitreichenden Schritt getan.

Mit dem Qualitätsbericht nach § 137 SGB V soll der interessierten Öffentlichkeit ein regelmäßig veröffentlichter, standardisierter Bericht über die von einem Krankenhaus erbrachten Leistungen vorgelegt werden. Anhand überprüfbarer und repräsentativer Daten sollen sich die Versicherten bzw. Patienten vergleichend über die Qualität der erbrachten Leistungen in den einzelnen Krankenhäusern informieren können. Während im B-Teil der Schwerpunkt auf messbaren Leistungszahlen liegt, soll im D-Teil dargestellt werden, welche Anstrengungen wir unternehmen, um die qualitativ hochwertige Erbringung dieser Leistungen zu sichern.

Verantwortlich:

Name	Abteilung	Tel. Nr.	Fax Nr.	Email
Dr. med. Susanne Holzgartner	Zentrales Qualitätsmanagement / QMB	0 96 02 / 77 - 190	0 96 02 / 944 77 - 190	susanne.holzgartner@ kliniken-nordoberpfalz.ag
Bettina Wolf	Controlling	0 96 1 / 303 - 20 11	0 96 1 / 303 - 20 04	bettina.wolf@ kliniken-nordoberpfalz.ag

Ansprechpartner:

Name	Abteilung	Tel. Nr.	Fax Nr.	Email
Dr. med. Susanne Holzgartner	Zentrales Qualitätsmanagement / QMB	0 96 02 / 77 - 190	0 96 02 / 944 77 - 190	susanne.holzgartner@ kliniken-nordoberpfalz.ag
Rita Stadler	Öffentlichkeitsarbeit	0 96 1 / 303 - 21 11	0 96 1 / 303 - 20 04	rita.stadler@kliniken- nordoberpfalz.ag

Links:

<http://www.kliniken-nordoberpfalz.de>

Die Krankenhausleitung, vertreten durch Herrn Josef Götz und Herrn Dr. Eibe Hinrichs, ist verantwortlich für die Vollständigkeit und Richtigkeit der Angaben im Qualitätsbericht.

Teil A - Struktur- und Leistungsdaten des Krankenhauses

A-1 Allgemeine Kontaktdaten des Krankenhauses

Hausanschrift:

Klinikum Weiden
Söllnerstraße 16
92637 Weiden

Telefon:

0 96 1 / 303 - 0

Fax:

0 96 1 / 303 - 2109

E-Mail:

info@klinikum-weiden.de

Internet:

<http://www.kliniken-nordoberpfalz.de>

A-2 Institutionskennzeichen des Krankenhauses

260930129

A-3 Standort(nummer)

00

A-4 Name und Art des Krankenhausträgers

Name:

Kliniken Nordoberpfalz AG

Art:

öffentlich

A-5 Akademisches Lehrkrankenhaus

Ja

Universität:

Universität Regensburg

A-6 Organisationsstruktur des Krankenhauses

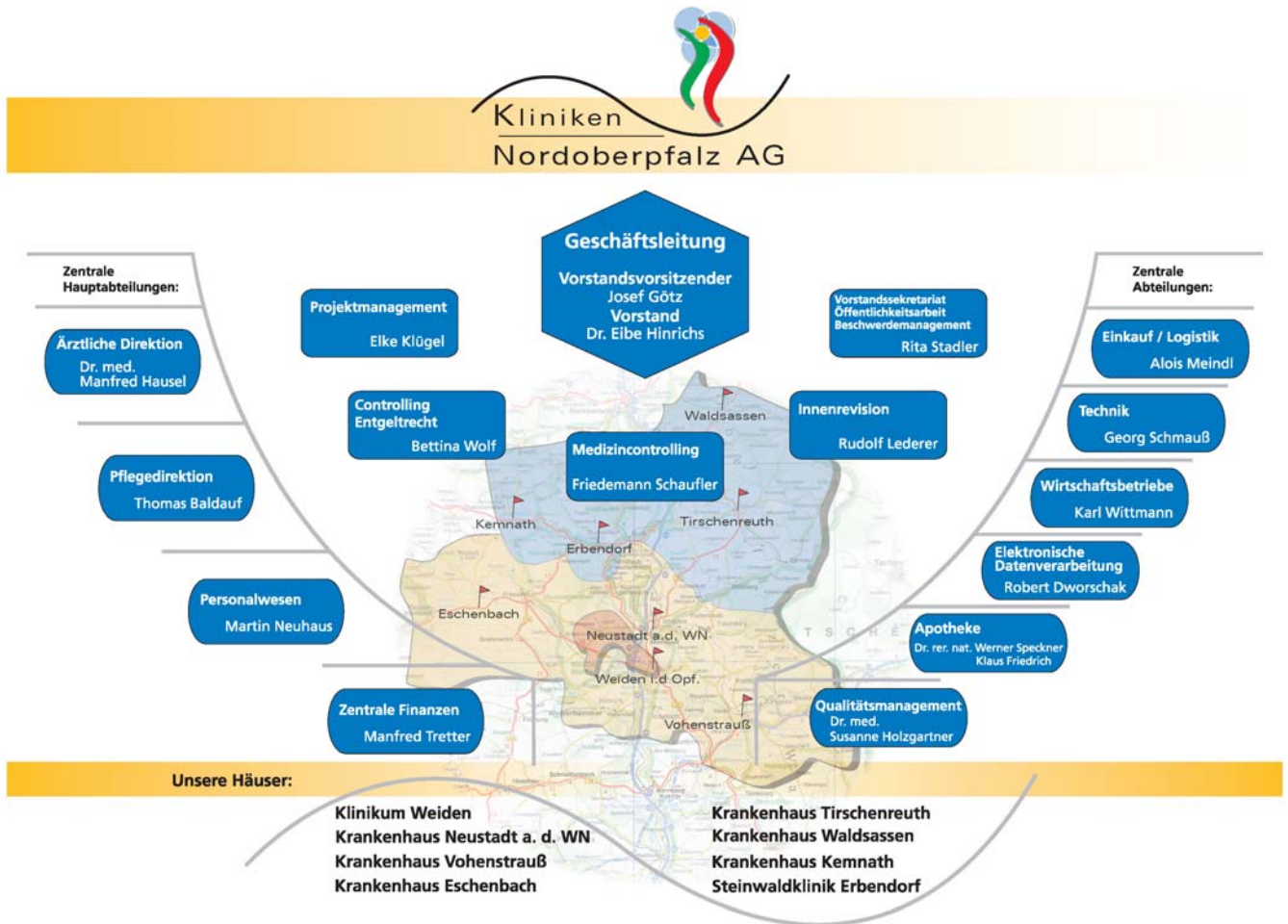


Abbildung: Organigramm: Organisationsstruktur der Kliniken Nordoberpfalz AG.

Das Klinikum Weiden mit 575 Betten, Schwerpunkt Krankenhaus der Versorgungsstufe II, ist Teil der gemeinnützigen Aktiengesellschaft „Kliniken Nordoberpfalz AG“.

A-7 Regionale Versorgungsverpflichtung für die Psychiatrie

trifft nicht zu / entfällt

A-8 Fachabteilungsübergreifende Versorgungsschwerpunkte des Krankenhauses

Nr.	Fachabteilungsübergreifende Versorgungsschwerpunkte des Krankenhauses:	Fachabteilungen, die an dem Versorgungsschwerpunkt teilnehmen:	Kommentar / Erläuterung:
VS01	Brustzentrum	Frauenheilkunde, Strahlentherapie, Radiologie, Pathologie, Nuklearmedizin, Onkologie	
VS02	Perinatalzentrum	Pädiatrie, Frauenheilkunde und Geburtshilfe	
VS03	Schlaganfallzentrum	Neurologie/Schwerpunkt Schlaganfallpatienten (Stroke units, Artikel 7 § 1 Abs. 3 GKV-SolG), Radiologie, Kardiologie, Gefäßchirurgie	
VS00	Sonstige - Prostatazentrum	Urologie, Strahlentherapie, Radiologie, Pathologie, Onkologie, Nuklearmedizin	

A-9 Fachabteilungsübergreifende medizinisch-pflegerische Leistungsangebote des Krankenhauses

Nr.	Medizinisch-pflegerisches Leistungsangebot:	Kommentar / Erläuterung:
MP03	Angehörigenbetreuung/ -beratung/ -seminare	
MP04	Atemgymnastik	
MP05	Babyschwimmen	
MP06	Basale Stimulation	
MP07	Beratung/ Betreuung durch Sozialarbeiter	
MP08	Berufsberatung/ Rehabilitationsberatung	
MP09	Besondere Formen/ Konzepte der Betreuung von Sterbenden	z.B.: Hospizdienst, Palliativzimmer, Trauerbegleitung
MP10	Bewegungsbad/ Wassergymnastik	
MP11	Bewegungstherapie	z.B.: Feldenkrais, Eurhythmie
MP12	Bobath-Therapie	
MP13	Diabetiker-Schulung	
MP14	Diät- und Ernährungsberatung	
MP15	Entlassungsmanagement	

Nr.	Medizinisch-pflegerisches Leistungsangebot:	Kommentar / Erläuterung:
MP17	Fallmanagement/ Case Management/ Primary Nursing/ Bezugspflege	
MP19	Geburtsvorbereitungskurse	
MP21	Kinästhetik	
MP22	Kontinenztraining/ Inkontinenzberatung	
MP24	Lymphdrainage	
MP25	Massage	
MP31	Physikalische Therapie	
MP32	Physiotherapie/ Krankengymnastik	
MP33	Präventive Leistungsangebote/ Präventionskurse	z.B.: Nichtraucherurse, Koronarsportgruppe
MP34	Psychologisches/ psychotherapeutisches Leistungsangebot/ Psychozialdienst	z.B.: psychoonkologische Beratung
MP35	Rückenschule/ Haltungsschulung	
MP36	Säuglingspflegekurse	
MP37	Schmerztherapie/ -management	
MP39	Spezielle Angebote zur Anleitung und Beratung von Patienten und Angehörigen	z.B.: Beratung zur Sturzprophylaxe
MP40	Spezielle Entspannungstherapie	z.B.: Autogenes Training, Progressive Muskelentspannung
MP41	Spezielles Leistungsangebot von Hebammen	z.B.: Unterwassergeburten, spezielle Kursangebote
MP43	Stillberatung	
MP45	Stomatherapie und -beratung	
MP47	Versorgung mit Hilfsmitteln/ Orthopädietechnik	
MP48	Wärme- u. Kälteanwendungen	
MP49	Wirbelsäulengymnastik	
MP50	Wochenbettgymnastik	
MP51	Wundmanagement	z.B.: spezielle Versorgung chronischer Wunden wie Dekubitus und Ulcus cruris
MP52	Zusammenarbeit mit/ Kontakt zu Selbsthilfegruppen	

A-10 Allgemeine nicht-medizinische Serviceangebote des Krankenhauses

Nr.	Serviceangebot:	Kommentar / Erläuterung:
SA01	Aufenthaltsräume	teilweise
SA02	Ein-Bett-Zimmer	
SA03	Ein-Bett-Zimmer mit eigener Nasszelle	
SA06	Rollstuhlgerechte Nasszellen	
SA09	Unterbringung Begleitperson	
SA10	Zwei-Bett-Zimmer	
SA11	Zwei-Bett-Zimmer mit eigener Nasszelle	
SA12	Balkon/ Terrasse	teilweise
SA13	Elektrisch verstellbare Betten	1/3 der Betten im Haus
SA14	Fernsehgerät am Bett/ im Zimmer	
SA17	Rundfunkempfang am Bett	
SA18	Telefon	
SA19	Wertfach/ Tresor am Bett/ im Zimmer	
SA20	Frei wählbare Essenszusammenstellung (Komponentenwahl)	
SA21	Kostenlose Getränkebereitstellung (Mineralwasser)	
SA23	Cafeteria	
SA24	Faxempfang für Patienten	über die Rezeption oder auf Station
SA27	Internetzugang	im Eingangsbereich
SA28	Kiosk/ Einkaufsmöglichkeiten	
SA29	Kirchlich-religiöse Einrichtungen (Kapelle, Meditationsraum)	
SA30	Klinikeigene Parkplätze für Besucher und Patienten	
SA31	Kulturelle Angebote	einsehbar im Veranstaltungskalender "Kultur im Klinikum - KIK"
SA33	Parkanlage	
SA36	Schwimmbad	
SA37	Spielplatz	
SA38	Wäscheservice	
SA39	Besuchsdienst/ "Grüne Damen"	
SA40	Empfangs- und Begleitdienst für Patienten und Besucher	
SA42	Seelsorge	

A-11 Forschung und Lehre des Krankenhauses

Medizinische Klinik I (Gastroenterologie):

Teilnahme an Hodgkin Studien

Medizinische Klinik II (Kardiologie):

Forschungsschwerpunkt:

Herzinsuffizienz, Akutes Koronarsyndrom, Assist-Systeme Kontraktionskopplung, klinische Studien

Fortbildungsveranstaltungen:

Ärztlich: 4 medizinische Foren (arterielle Hypertonie, Prävention kardiovaskulärer Erkrankungen, akutes Koronarsyndrom, Herzinsuffizienz)

Laienveranstaltungen:

20. Oberpfälzer Gesundheitsforum (kardiovaskuläres Risiko für das "Altern" - wie abschätzen?), Herzmonat 2006 (Aus dem Takt - Herzrhythmusstörungen)

Ausbildung in anderen Heilberufen:

Ausbildung von PJ-Studenten, Krankenschwestern, Aus- und Weiterbildung Assistenzpersonal

Veröffentlichungen:

31 Originalarbeiten; 6 Übersichtsarbeiten / Buchartikel.

Frauenheilkunde und Geburtshilfe:

Beteiligung an mehreren klinischen Studien

Tätigkeit als Lehrkrankenhaus der Universität Regensburg

Allgemeinchirurgie:

PJ-Ausbildung,

klinische Forschung,

Beteiligung an klinischen Studien

Neurologie:

Ausbildung von PJ-Studenten der Universität Regensburg

Teilnahme an der multizentrischen PERFORM-Studie zur Sekundärprophylaxe nach Schlaganfall

Klinik für Anästhesie und operative Intensivmedizin:

Volle Weiterbildungsermächtigung für den Facharzt Anästhesiologie.

Volle Weiterbildungsermächtigung für die Zusatzbezeichnung spezielle Schmerztherapie, Intensivmedizin und spezielle anästhesiologische Intensivmedizin.

Möglichkeit des Erwerbs der praktischen Voraussetzung zur Zusatzbezeichnung Notfallmedizin.

Lehrkrankenhaus der Universität Regensburg (3 Ausbildungsplätze pro Quartal Anästhesie für Studenten).

Angebot von Famulaturplätzen und Praktikumsplätzen für den Rettungsdienst.

Klinische Studien in Zusammenarbeit mit dem Universitätsklinikum Regensburg.

Krankenpflegeschule:

97 Ausbildungsplätze Krankenpflege
Ausbildungsstart ist im Oktober

Kinderkrankenpflegeschule:

60 Ausbildungsplätze Kinderkrankenpflege
Ausbildungsstart ist im Oktober

Urologie

Klinische Studien 2006: 3 Studien zum Thema Nierezellkarzinom; 4 Studien zum Thema Blasenkarzinom; 6 Studien zum Thema Prostatakarzinom; 2 Studien zum Thema erektile Dysfunktion; 1 Studie zum Thema benigne Prostatahyperplasie; 1 Studie zum Thema überaktive Blase; 3 Studien zum Thema Anämiebehandlung bei Tumorpatienten; Anwendungsbeobachtung Tachosil.

Veröffentlichungen: 7 Veröffentlichungen zu urologischen Themen; 7 Veröffentlichungen/Bücher zur Prävention / Gesundheitspolitik.

Vorlesungen Universität zu Köln: Seminar Prothetik in der Urologie, Seminar Aging Male - Männergesundheit, Seminar Notfallmedizin, Wahlpflichtseminare zu verschiedenen Themen.

Radiologie

Veröffentlichungen: 5 Veröffentlichungen zu spezifischen radiologischen Themen.

A-12 Anzahl der Betten im gesamten Krankenhaus nach § 108/109 SGB V

591 Betten

A-13 Fallzahlen des Krankenhauses:

Vollstationäre Fallzahl:

23281

Teilstationäre Fallzahl:

610

Ambulante Fallzahlen

Fallzählweise:

13709

Quartalszählweise:

8809

Patientenzählweise:

3974

Teil B - Struktur- und Leistungsdaten der Organisationseinheiten / Fachabteilungen

B-[1] Fachabteilung Klinik für Anästhesiologie

B-[1].1 Name der Organisationseinheit / Fachabteilung

Klinik für Anästhesiologie

Art der Abteilung:

nicht-bettenführende Abteilung

Fachabteilungsschlüssel:

3790

Hausanschrift:

Söllner Straße 16
92637 Weiden i. d. OPf.

Telefon:

0961 / 303 - 3202

Fax:

0961 / 303 - 3211

E-Mail:

anaesthesie@kliniken-nordoberpfalz.ag

Internet:

http://www.klinikum-weiden.de/anaesthesie_6.htm

B-[1].2 Versorgungsschwerpunkte der Organisationseinheit / Fachabteilung

Nr.	Versorgungsschwerpunkte im Bereich Klinik für Anästhesiologie :	Kommentar / Erläuterung:
VS00	Sonstige	Präoperative Eigenblutspende
VS00	Sonstige	Sämtliche Verfahren der perioperativen Schmerztherapie und geburtshilflichen Epiduralanästhesie.
VS00	Sonstige	Notarztversorgung der Region Weiden unter Tag
VS00	Sonstige – Wichtige Anmerkung	Sämtliche DRG-Fälle, Hauptdiagnosen nach ICD, sowie erbrachte Prozeduren nach OPS werden den operativen Kliniken zugeordnet. Die vollstationäre Fallzahl ist daher Null. Die auf der operativen Intensivstation erbrachten Prozeduren nach OPS sind der Abteilung Intensivmedizin zugeordnet.
VS00	Sonstige	Aufwendig ausgestattete 12-Betten Intensivstation mit Möglichkeit sämtlicher moderner Therapieverfahren
VS00	Sonstige	volle Weiterbildung Anästhesiologie
VS00	Sonstige	Sämtliche moderne Verfahren der Allgemeinanästhesie und das gesamte Spektrum peripherer und Rückenmarksnaher Regionalanästhesien

B-[1].3 Medizinisch-pflegerische Leistungsangebote der Organisationseinheit / Fachabteilung

trifft nicht zu / entfällt

B-[1].4 Nicht-medizinische Serviceangebote der Organisationseinheit / Fachabteilung

Nr.	Serviceangebot:	Kommentar / Erläuterung:
SA00	Sonstiges - Eigenblutspendezimmer	1
SA00	Sonstiges - Prämedikationszimmer	2

B-[1].5 Fallzahlen der Organisationseinheit / Fachabteilung

Vollstationäre Fallzahl:

0

B-[1].6 Hauptdiagnosen nach ICD

trifft nicht zu / entfällt

B-[1].7 Prozeduren nach OPS

trifft nicht zu / entfällt

B-[1].8 Ambulante Behandlungsmöglichkeiten

Bezeichnung der Ambulanz:	Angebotene Leistung:	Art der Ambulanz:
Ambulante Operationen in sämtlichen operativen Bereichen	sämtliche Anästhesieverfahren nach Bedarf	Sonstige

B-[1].9 Ambulante Operationen nach § 115b SGB V

trifft nicht zu / entfällt

B-[1].10 Zulassung zum Durchgangs-Arztverfahren der Berufsgenossenschaft

nicht vorhanden

B-[1].11 Apparative Ausstattung

Nr.	Vorhandene Geräte:	Kommentar / Erläuterung:
AA00	Sonstige	moderne Anästhesie- und Intensivmedizinische Geräteausstattung (siehe auch Abteilung Intensivmedizin).

B-[1].12 Personelle Ausstattung

B-12.1 Ärzte:

Ärzte insgesamt (außer Belegärzte):

22,4

Davon Fachärzte:

15,2

Belegärzte (nach § 121 SGB V):

0

Fachexpertise der Abteilung

Nr.	Bezeichnung:	Kommentar / Erläuterungen:
AQ01	Anästhesiologie	14,5 Ärzte
AQ06	Allgemeine Chirurgie	1 Arzt

B-12.2 Pflegepersonal:

Pflegekräfte insgesamt:

13

Kommentar / Erläuterung:

Umfasst Anästhesiepflegepersonal Zentral OP, übriges Anästhesiepersonal bei Intensivstation erfasst.

Davon examinierte Gesundheits- und Krankenpfleger bzw. Gesundheits- und Kinderkrankenpfleger (3 Jahre, ohne und mit Fachweiterbildung):

13

Kommentar / Erläuterung:

Umfasst Anästhesiepflegepersonal Zentral OP, übriges Anästhesiepersonal bei Intensivstation erfasst.

Davon examinierte Gesundheits- und Krankenpfleger bzw. Gesundheits- und Kinderkrankenpfleger (3 Jahre, mit entsprechender Fachweiterbildung):

13

Kommentar / Erläuterung:

Umfasst Anästhesiepflegepersonal Zentral OP, übriges Anästhesiepersonal bei Intensivstation erfasst.

B-12.3 Spezielles therapeutisches Personal:

B-[2] Fachabteilung Konservative und operative Intensivmedizin

B-[2].1 Name der Organisationseinheit / Fachabteilung

Konservative und operative Intensivmedizin

Art der Abteilung:

nicht-bettenführende Abteilung

Fachabteilungsschlüssel:

3600

B-[2].2 Versorgungsschwerpunkte der Organisationseinheit / Fachabteilung

Nr.	Versorgungsschwerpunkte im Bereich Konservative und operative Intensivmedizin:	Kommentar / Erläuterung:
VS00	Sonstige - Anästhesiologische / Operative Intensivstation	Aufwendig ausgestatte 12 Betten Intensivstation + Beatmung mit Möglichkeit sämtlicher moderner Therapieverfahren.
VC00	Sonstige - Konservative Intensivstation	Aufwendig ausgestatte 12 Betten Intensivstation + Beatmung mit Möglichkeit sämtlicher moderner Therapieverfahren. 13 IC = Intermediate Care Betten und Chestpain Unit

B-[2].3 Medizinisch-pflegerische Leistungsangebote der Organisationseinheit / Fachabteilung

trifft nicht zu / entfällt

B-[2].4 Nicht-medizinische Serviceangebote der Organisationseinheit / Fachabteilung

trifft nicht zu / entfällt

B-[2].5 Fallzahlen der Organisationseinheit / Fachabteilung

Vollstationäre Fallzahl:

0

B-[2].6 Hauptdiagnosen nach ICD

trifft nicht zu / entfällt

B-[2].7 Prozeduren nach OPS**Top 10 Operationen**

Rang	OPS-301 Ziffer:	Absolute Fallzahl:	Umgangssprachliche Bezeichnung:
1	8-831	1139	Legen, Wechsel bzw. Entfernung eines Schlauches (Katheter), der in den großen Venen platziert ist
2	1-610	790	Untersuchung des Kehlkopfs durch eine Spiegelung
3	8-930	785	Intensivmedizinische Überwachung von Atmung, Herz und Kreislauf ohne Messung des Drucks in der Lungenschlagader und im rechten Vorhof des Herzens
4	8-837	770	Behandlung am Herzen bzw. den Herzkranzgefäßen mit Zugang über einen Schlauch (Katheter)
5	8-980	720	Behandlung auf der Intensivstation (Basisprozedur)
6	1-275	559	Untersuchung der linken Herzhälfte mit einem über die Schlagader ins Herz gelegten Schlauch (Katheter)
6	8-931	559	Intensivmedizinische Überwachung von Atmung, Herz und Kreislauf mit Messung des Drucks im rechten Vorhof des Herzens
8	8-854	536	Verfahren zur Blutwäsche außerhalb des Körpers mit Entfernen der Giftstoffe über ein Konzentrationsgefälle - Dialyse
9	8-701	455	Einführung eines Schlauches in die Luftröhre zur Beatmung - Intubation
10	8-800	442	Übertragung (Transfusion) von Blut, roten Blutkörperchen bzw. Blutplättchen eines Spenders auf einen Empfänger

Weitere Kompetenz-Prozeduren

Rang	OPS-301 Ziffer:	Absolute Fallzahl:	Umgangssprachliche Bezeichnung:
1	1-632	223	Untersuchung der Speiseröhre, des Magens und des Zwölffingerdarms durch eine Spiegelung
2	1-620	133	Untersuchung der Luftröhre und der Bronchien durch eine Spiegelung
3	8-836	115	Behandlung an einem Gefäß über einen Schlauch (Katheter)
4	8-810	95	Übertragung (Transfusion) von Blutflüssigkeit bzw. von Anteilen der Blutflüssigkeit oder von gentechnisch hergestellten Bluteiweißen
5	8-771	82	Wiederbelebungsmaßnahmen bei Herzstillstand oder Kammerflimmern
6	5-311	65	Anlegen eines vorübergehenden, künstlichen Luftröhrenausganges
7	1-650	63	Untersuchung des Dickdarms durch eine Spiegelung - Koloskopie
8	8-932	50	Intensivmedizinische Überwachung von Atmung, Herz und Kreislauf mit Messung des Blutdrucks in der Lungenschlagader
9	1-207	46	Messung der Gehirnströme - EEG
10	5-377	42	Einsetzen eines Herzschrittmachers bzw. eines Impulsgebers (Defibrillator)

B-[2].8 Ambulante Behandlungsmöglichkeiten

trifft nicht zu / entfällt

B-[2].9 Ambulante Operationen nach § 115b SGB V

trifft nicht zu / entfällt

B-[2].10 Zulassung zum Durchgangs-Arztverfahren der Berufsgenossenschaft

nicht vorhanden

B-[2].11 Apparative Ausstattung

Nr.	Vorhandene Geräte:	Kommentar / Erläuterung:
AA01	Angiographiegerät	
AA03	Belastungs-EKG/ Ergometrie	
AA05	Bodyplethysmographie	
AA08	Computertomograph (CT)	[24h verfügbar]
AA10	Elektroenzephalographiegerät (EEG)	
AA11	Elektromyographie (EMG)/ Gerät zur Bestimmung der Nervenleitgeschwindigkeit	
AA12	Endoskop	
AA13	Geräte der invasiven Kardiologie (z.B. Herzkatheterlabor, Ablationsgenerator, Kardioversionsgerät, Herzschrittmacherlabor)	[24h verfügbar]
AA14	Geräte für Nierenersatzverfahren (Hämofiltration, Dialyse, Peritonealdialyse)	[24h verfügbar]
AA15	Geräte zur Lungenersatztherapie/ -unterstützung (z.B. ECMO/ECLA)	[24h verfügbar]
AA16	Geräte zur Strahlentherapie	
AA19	Kipptisch (z.B. zur Diagnose des orthostatischen Syndroms)	
AA21	Lithotripter (ESWL)	
AA22	Magnetresonanztomograph (MRT)	
AA23	Mammographiegerät	
AA27	Röntgengerät/ Durchleuchtungsgerät (z.B. C-Bogen)	[24h verfügbar]
AA29	Sonographiegerät/ Dopplersonographiegerät	
AA31	Spirometrie/ Lungenfunktionsprüfung	
AA33	Uroflow/ Blasendruckmessung	

B-[2].12 Personelle Ausstattung

B-12.1 Ärzte:

Ärzte insgesamt (außer Belegärzte):

0

Kommentar / Ergänzung:

Konservative und anästhesiologisch / operative Intensivstation werden von Ärzten der Abteilungen Gastroenterologie, Kardiologie und Anästhesiologie betreut. Sie sind in den Ärztezahlen der jeweiligen Abteilungen enthalten.

Zuständig für die internistische Intensivstation sind der Chefarzt (Medizinische Klinik II), ein Oberarzt und 6,5 Assistenzärzte.

Zuständig für die anästhesiologisch / operative Intensivstation sind der Chefarzt für Anästhesiologie, ein Oberarzt und 7 Assistenzärzte.

Davon Fachärzte:

0

Kommentar / Ergänzung:

Konservative und anästhesiol./operat. Intensivstation werden von Ärzten der Abteilungen Gastroenterologie, Kardiologie und Anästhesiologie betreut. Sie sind in den Ärztezahlen der jeweiligen Abteilungen enthalten.

Innere Medizin + Intensivmedizin 2 FÄ; Weiterbildungsermächtigung für internistische Intensivmedizin.

Anästhesiologie + Intensivmedizin: 5 FÄ; Weiterbildungsermächtigung für spezielle anästhesiologische Intensivmedizin und Intensivmedizin nach neuer Weiterbildungsordnung in Vollzeit.

Belegärzte (nach § 121 SGB V):

0

B-12.2 Pflegepersonal:

Pflegekräfte insgesamt:

56,4

Kommentar / Erläuterung:

Beinhaltet Pflegepersonal der konservativen und anästhesiologisch / operativen Intensivstationen.

Davon examinierte Gesundheits- und Krankenpfleger bzw. Gesundheits- und Kinderkrankenpfleger (3 Jahre, ohne und mit Fachweiterbildung):

56,4

Kommentar / Erläuterung:

Beinhaltet Pflegepersonal der konservativen und anästhesiologisch / operativen Intensivstationen.

Davon examinierte Gesundheits- und Krankenpfleger bzw. Gesundheits- und Kinderkrankenpfleger (3 Jahre, mit entsprechender Fachweiterbildung):

39,5

Kommentar / Erläuterung:

Beinhaltet Pflegepersonal der konservativen und anästhesiologisch / operativen Intensivstationen.

B-12.3 Spezielles therapeutisches Personal:

Nr.	Spezielles therapeutisches Personal:	Kommentar:
SP04	Diätassistenten	
SP05	Ergotherapeuten	
SP14	Logopäden	
SP15	Masseure/ Medizinische Bademeister	
SP21	Physiotherapeuten	
SP22	Podologen	
SP24	Psychotherapeuten	
SP26	Sozialpädagogen	
SP27	Stomatherapeuten	
SP28	Wundmanager	

B-[3] Fachabteilung Allgemeine Chirurgie (Abteilung für Chirurgie des Brust- und Bauchraumes, der Schilddrüse, der Nebenschilddrüse und der Nebennieren)

B-[3].1 Name der Organisationseinheit / Fachabteilung

Allgemeine Chirurgie (Abteilung für Chirurgie des Brust- und Bauchraumes, der Schilddrüse, der Nebenschilddrüse und der Nebennieren)

Art der Abteilung:

bettenführende Hauptabteilung

Fachabteilungsschlüssel:

1500

Hausanschrift:

Söllnerstraße 16
92637 Weiden i. d. OPf.

Telefon:

0961 / 303 - 3002

Fax:

0961 / 303 - 3052

E-Mail:

allgemeinchirurgie@kliniken-nordoberpfalz.ag

Internet:

http://www.klinikum-weiden.de/chirurgische_klinik_allgemeinchirurgie_46.htm

B-[3].2 Versorgungsschwerpunkte der Organisationseinheit / Fachabteilung

Nr.	Versorgungsschwerpunkte im Bereich Allgemeine Chirurgie (Abteilung für Chirurgie des Brust- und Bauchraumes, der Schilddrüse, der Nebenschilddrüse und der Nebennieren):	Kommentar / Erläuterung:
VC11	Lungenchirurgie	
VC13	Operationen wg. Thoraxtrauma	
VC14	Speiseröhrenchirurgie	
VC15	Thorakoskopische Eingriffe	
VC21	Endokrine Chirurgie	
VC22	Magen-Darm-Chirurgie	
VC23	Leber-, Gallen-, Pankreaschirurgie	
VC24	Tumorchirurgie	
VC55	Minimal-invasive laparoskopische Operationen	
VC56	Minimal-invasive endoskopische Operationen	

B-[3].3 Medizinisch-pflegerische Leistungsangebote der Organisationseinheit / Fachabteilung

trifft nicht zu / entfällt

B-[3].4 Nicht-medizinische Serviceangebote der Organisationseinheit / Fachabteilung

trifft nicht zu / entfällt

B-[3].5 Fallzahlen der Organisationseinheit / Fachabteilung

Vollstationäre Fallzahl:
1423

B-[3].6 Hauptdiagnosen nach ICD

Top 10 Diagnosen

Rang	ICD-10 Ziffer:	Absolute Fallzahl:	Umgangssprachliche Bezeichnung:
1	K80	206	Gallensteinleiden
2	K35	153	Akute Blinddarmentzündung
3	K40	103	Leistenbruch
4	C18	71	Dickdarmkrebs im Bereich des Grimmdarms (Kolon)
5	E04	62	Sonstige Form einer Schilddrüsenvergrößerung ohne Überfunktion der Schilddrüse
6	R10	58	Bauch- bzw. Beckenschmerzen
7	K56	57	Darmverschluss (Ileus) ohne Eingeweidebruch
8	K43	45	Bauchwandbruch
9	K36	38	Sonstige Blinddarmentzündung
9	K57	38	Krankheit des Dickdarms mit vielen kleinen Ausstülpungen der Schleimhaut - Divertikulose

Weitere Kompetenz-Diagnosen

Rang	ICD-10 Ziffer:	Absolute Fallzahl:	Umgangssprachliche Bezeichnung:
1	E05	36	Schilddrüsenüberfunktion
1	I84	36	Krampfaderartige Erweiterung der Venen im Bereich des Enddarms - Hämorrhoiden
3	K42	18	Nabelbruch
4	D34	12	Gutartiger Tumor der Schilddrüse

Rang	ICD-10 Ziffer:	Absolute Fallzahl:	Umgangssprachliche Bezeichnung:
5	C19	11	Dickdarmkrebs am Übergang von Grimmdarm (Kolon) zu Mastdarm (Rektum)
6	C16	10	Magenkrebs
7	C73	9	Schilddrüsenkrebs
7	K55	9	Gefäßkrankheit des Darms
9	C25	8	Bauchspeicheldrüsenkrebs

B-[3].7 Prozeduren nach OPS

Top 10 Operationen

Rang	OPS-301 Ziffer:	Absolute Fallzahl:	Umgangssprachliche Bezeichnung:
1	5-511	208	Operative Entfernung der Gallenblase
2	5-470	135	Operative Entfernung des Blinddarms
3	1-650	133	Untersuchung des Dickdarms durch eine Spiegelung - Koloskopie
4	5-530	122	Operativer Verschluss eines Leistenbruchs
5	5-062	104	Sonstige teilweise Entfernung der Schilddrüse
6	1-632	102	Untersuchung der Speiseröhre, des Magens und des Zwölffingerdarms durch eine Spiegelung
7	5-455	93	Operative Entfernung von Teilen des Dickdarms
8	1-440	68	Entnahme einer Gewebeprobe (Biopsie) aus dem oberem Verdauungstrakt, den Gallengängen bzw. der Bauchspeicheldrüse bei einer Spiegelung
9	5-469	65	Sonstige Operation am Darm
10	8-854	54	Verfahren zur Blutwäsche außerhalb des Körpers mit Entfernen der Giftstoffe über ein Konzentrationsgefälle - Dialyse

Weitere Kompetenz-Prozeduren

Rang	OPS-301 Ziffer:	Absolute Fallzahl:	Umgangssprachliche Bezeichnung:
1	5-490	40	Operative(r) Einschnitt oder Entfernung von Gewebe im Bereich des Afters
2	5-061	33	Operative Entfernung einer Schilddrüsenhälfte
3	5-493	31	Operative Behandlung von Hämorrhoiden
4	5-452	27	Operative Entfernung oder Zerstörung von erkranktem Gewebe des Dickdarms
4	5-492	27	Operative Entfernung oder Zerstörung von erkranktem Gewebe im Bereich des Darmausganges
6	5-069	26	Sonstige Operation an Schilddrüse bzw. Nebenschilddrüsen
7	5-513	25	Operation an den Gallengängen bei einer Bauchspiegelung

B-[3].8 Ambulante Behandlungsmöglichkeiten

Bezeichnung der Ambulanz:	Angebotene Leistung:	Art der Ambulanz:
Allgemeinchirurgische / Viszeralchirurgische Sprechstunde	Endokrinologie, Proktologie, Tumorsprechstunde	Sonstige

B-[3].9 Ambulante Operationen nach § 115b SGB V

Top 10 Ambulante Operationen

Rang	OPS-301 Ziffer:	Umgangssprachliche Bezeichnung:	Absolute Fallzahl:
1	5-530	Operativer Verschluss eines Leistenbruchs	24
2	5-399	Sonstige Operation an Blutgefäßen	20
3	1-502	Entnahme einer Gewebeprobe (Biopsie) aus Muskeln bzw. Weichteilen durch operativen Einschnitt	12
4	1-586	Entnahme einer Gewebeprobe (Biopsie) aus Lymphknoten durch operativen Einschnitt	<= 5
4	5-401	Operative Entfernung einzelner Lymphknoten bzw. Lymphgefäße	<= 5
4	5-490	Operative(r) Einschnitt oder Entfernung von Gewebe im Bereich des Afters	<= 5
4	5-492	Operative Entfernung oder Zerstörung von erkranktem Gewebe im Bereich des Darmausganges	<= 5
4	5-534	Operativer Verschluss eines Nabelbruchs	<= 5
4	5-850	Operativer Einschnitt an Muskeln, Sehnen bzw. deren Bindegewebshüllen	<= 5
4	5-852	Entfernen von Muskeln, Sehnen bzw. deren Bindegewebshüllen	<= 5

B-[3].10 Zulassung zum Durchgangs-Arztverfahren der Berufsgenossenschaft

nicht vorhanden

B-[3].11 Apparative Ausstattung

Nr.	Vorhandene Geräte:	Kommentar / Erläuterung:
AA12	Endoskop	Rektoskop
AA00	Sonstige - RITA	Gerät zur Leberkoagulation

B-[3].12 Personelle Ausstattung

B-12.1 Ärzte:

Ärzte insgesamt (außer Belegärzte):

8,7

Davon Fachärzte:

7

Belegärzte (nach § 121 SGB V):

0

Fachexpertise der Abteilung

Nr.	Bezeichnung:	Kommentar / Erläuterungen:
AQ06	Allgemeine Chirurgie	4 Ärzte
AQ07	Gefäßchirurgie	1 Arzt mit Zusatz Allgemein Chirurgie und Zusatz Viszeralchirurgie
AQ13	Viszeralchirurgie	2 Ärzte mit Zusatz Allgemein Chirurgie

B-12.2 Pflegepersonal:

Pflegekräfte insgesamt:

23,5

Kommentar / Erläuterung:

Darin enthalten sind anteilig OP-Personal und Pflegepersonal der Zentralen Aufnahme.

Davon examinierte Gesundheits- und Krankenpfleger bzw. Gesundheits- und Kinderkrankenpfleger (3 Jahre, ohne und mit Fachweiterbildung):

23,5

Kommentar / Erläuterung:

Darin enthalten sind anteilig OP-Personal und Pflegepersonal der Zentralen Aufnahme.

Davon examinierte Gesundheits- und Krankenpfleger bzw. Gesundheits- und Kinderkrankenpfleger (3 Jahre, mit entsprechender Fachweiterbildung):

2

Kommentar / Erläuterung:

Darin enthalten sind anteilig OP-Personal und Pflegepersonal der Zentralen Aufnahme.

B-12.3 Spezielles therapeutisches Personal:

Nr.	Spezielles therapeutisches Personal:	Kommentar:
SP04	Diätassistenten	
SP05	Ergotherapeuten	
SP09	Heilpädagogen	
SP14	Logopäden	
SP15	Masseure/ Medizinische Bademeister	

Nr.	Spezielles therapeutisches Personal:	Kommentar:
SP21	Physiotherapeuten	
SP22	Podologen	
SP23	Psychologen	
SP26	Sozialpädagogen	
SP27	Stomatherapeuten	
SP28	Wundmanager	

B-[4] Fachabteilung Gefäßchirurgie

B-[4].1 Name der Organisationseinheit / Fachabteilung

Gefäßchirurgie

Art der Abteilung:

bettenführende Hauptabteilung

Fachabteilungsschlüssel:

1800

Hausanschrift:

Söllnerstraße 16
92637 Weiden i. d. OPf.

Telefon:

0961 / 303 - 3002

Fax:

0961 / 303 - 3052

E-Mail:

gefaesschirurgie@kliniken-nordoberpfalz.ag

Internet:

http://www.klinikum-weiden.de/chirurgische_klinik__gefaesschirurgie_47.htm

B-[4].2 Versorgungsschwerpunkte der Organisationseinheit / Fachabteilung

Nr.	Versorgungsschwerpunkte im Bereich Gefäßchirurgie:	Kommentar / Erläuterung:
VC16	Aortenaneurysmachirurgie	offen und endovaskulär
VC17	Offen chirurgische und endovaskuläre Behandlung von Gefäßerkrankungen	Kombinationseingriffe mit intraoperativer Dilatation bzw. Stentimplantation
VC18	Konservative Behandlung von arteriellen Gefäßerkrankungen	
VC19	Diagnostik und Therapie von venösen Erkrankungen (z.B. Thrombosen, Krampfadern) und Folgeerkrankungen (z.B. Ulcus cruris/ offenes Bein)	Behandlung des Ulcus cruris mit "Shaving" und VAC-Therapie
VC58	Spezialsprechstunde	Gefäßchirurgische Sprechstunde, Beratung über Indikation und therapeutische Optionen; Nachbehandlung nach Operationen, Wundsprechstunde, Betreuung von Patienten mit diabetischem Fußsyndrom im Rahmen des "Fußnetzes Oberpfalz"
VD04	Diagnostik und Therapie von Infektionen der Haut und der Unterhaut	Chirurgische Behandlung von Weichteilinfektionen wie z. B. Faszitis

B-[4].3 Medizinisch-pflegerische Leistungsangebote der Organisationseinheit / Fachabteilung

trifft nicht zu / entfällt

B-[4].4 Nicht-medizinische Serviceangebote der Organisationseinheit / Fachabteilung

trifft nicht zu / entfällt

B-[4].5 Fallzahlen der Organisationseinheit / Fachabteilung

Vollstationäre Fallzahl:
1080

B-[4].6 Hauptdiagnosen nach ICD

Top 10 Diagnosen

Rang	ICD-10 Ziffer:	Absolute Fallzahl:	Umgangssprachliche Bezeichnung:
1	I70	291	Arterienverkalkung
2	E11	248	Zuckerkrankheit, die nicht zwingend mit Insulin behandelt werden muss - Diabetes Typ-2
3	I83	151	Krampfadern der Beine
4	T82	107	Komplikationen durch eingepflanzte Fremdteile wie Herzklappen oder Herzschrittmacher oder durch Verpflanzung von Gewebe im Herzen bzw. in den Gefäßen
5	I65	82	Verschluss bzw. Verengung einer zum Gehirn führenden Schlagader ohne Entwicklung eines Schlaganfalls
6	I74	38	Verschluss einer Schlagader durch ein Blutgerinnsel
7	I87	22	Sonstige Venenkrankheit
8	I80	16	Verschluss einer Vene durch ein Blutgerinnsel (Thrombose) bzw. oberflächliche Venenentzündung
9	E10	14	Zuckerkrankheit, die von Anfang an mit Insulin behandelt werden muss - Diabetes Typ-1
10	I72	12	Sonstige Aussackung (Aneurysma) eines Gefäßes bzw. einer Herzkammer

Weitere Kompetenz-Diagnosen

Rang	ICD-10 Ziffer:	Absolute Fallzahl:	Umgangssprachliche Bezeichnung:
1	I71	11	Aussackung (Aneurysma) bzw. Aufspaltung der Wandschichten der Hauptschlagader
2	I77	10	Sonstige Krankheit der großen bzw. kleinen Schlagadern

B-[4].7 Prozeduren nach OPS**Top 10 Operationen**

Rang	OPS-301 Ziffer:	Absolute Fallzahl:	Umgangssprachliche Bezeichnung:
1	8-854	705	Verfahren zur Blutwäsche außerhalb des Körpers mit Entfernen der Giftstoffe über ein Konzentrationsgefälle - Dialyse
2	8-836	679	Behandlung an einem Gefäß über einen Schlauch (Katheter)
3	5-385	283	Operatives Verfahren zur Entfernung von Krampfadern aus dem Bein
4	5-930	236	Art des verpflanzten Materials
5	8-148	233	Einbringen eines Röhrchens oder Schlauchs in sonstige Organen bzw. Geweben zur Ableitung von Flüssigkeit
6	5-381	192	Operative Entfernung eines Blutgerinnsels einschließlich der angrenzenden Innenwand einer Schlagader
7	5-865	190	Operative Abtrennung (Amputation) von Teilen des Fußes oder des gesamten Fußes
8	5-393	178	Anlegen einer sonstigen Verbindung zwischen Blutgefäßen (Shunt) bzw. eines Umgehungsgefäßes (Bypass)
9	5-893	154	Operative Entfernung von abgestorbenem Gewebe im Bereich einer Wunde bzw. von erkranktem Gewebe an Haut oder Unterhaut
10	5-394	107	Erneute Operation nach einer Gefäßoperation

Weitere Kompetenz-Prozeduren

Rang	OPS-301 Ziffer:	Absolute Fallzahl:	Umgangssprachliche Bezeichnung:
1	5-869	91	Sonstige Operation an Knochen, Muskeln bzw. Gelenken
2	5-380	80	Operative Eröffnung von Blutgefäßen bzw. Entfernung eines Blutgerinnsels
3	5-386	78	Sonstige operative Entfernung von Blutgefäßen wegen Erkrankung der Gefäße bzw. zur Gefäßverpflanzung
4	8-190	56	Spezielle Verbandstechnik
5	5-395	52	Aufnähen eines Kunststofflickens auf Gefäße (Patchplastik)
6	5-902	48	Freie Hautverpflanzung[, Empfängerstelle und Art des Transplantats]
7	5-392	26	Anlegen einer Verbindung (Shunt) zwischen einer Schlagader und einer Vene

B-[4].8 Ambulante Behandlungsmöglichkeiten

Bezeichnung der Ambulanz:	Angebotene Leistung:	Art der Ambulanz:
Gefäßchirurgische Sprechstunde	Ambulante Operationen insbesondere bei Krampfaderleiden und zur Shuntanlage für die Dialysetherapie / Beratung der Patienten über mögliche Behandlungsformen / Nachbehandlung gefäßchirurgisch operierter Patienten / Ambulante Beratung, Untersuchung von privat versicherten Patienten durch den Chefarzt / demnächst Vorstellung von Patienten mit diabetischem Fußsyndrom im Rahmen des "Fußnetzes Oberpfalz"	Sonstige

B-[4].9 Ambulante Operationen nach § 115b SGB V

Top 10 Ambulante Operationen

Rang	OPS-301 Ziffer:	Umgangssprachliche Bezeichnung:	Absolute Fallzahl:
1	5-385	Operatives Verfahren zur Entfernung von Krampfadern aus dem Bein	108
2	5-392	Anlegen einer Verbindung (Shunt) zwischen einer Schlagader und einer Vene	11
3	5-394	Erneute Operation nach einer Gefäßoperation	<= 5
3	5-399	Sonstige Operation an Blutgefäßen	<= 5
3	5-534	Operativer Verschluss eines Nabelbruchs	<= 5

B-[4].10 Zulassung zum Durchgangs-Arztverfahren der Berufsgenossenschaft

nicht vorhanden

B-[4].11 Apparative Ausstattung

Nr.	Vorhandene Geräte:	Kommentar / Erläuterung:
AA01	Angiographiegerät	(im OP) [24h verfügbar]

B-[4].12 Personelle Ausstattung

B-12.1 Ärzte:

Ärzte insgesamt (außer Belegärzte):

6

Davon Fachärzte:

3

Belegärzte (nach § 121 SGB V):

0

Fachexpertise der Abteilung

Nr.	Bezeichnung:	Kommentar / Erläuterungen:
AQ07	Gefäßchirurgie	3 Ärzte mit Zusatz Allgemein Chirurgie

B-12.2 Pflegepersonal:

Pflegekräfte insgesamt:

20,6

Kommentar / Erläuterung:

Darin enthalten sind anteilig OP-Personal und Pflegepersonal der Zentralen Aufnahme.

Davon examinierte Gesundheits- und Krankenpfleger bzw. Gesundheits- und Kinderkrankenpfleger (3 Jahre, ohne und mit Fachweiterbildung):

18,6

Kommentar / Erläuterung:

Darin enthalten sind anteilig OP-Personal und Pflegepersonal der Zentralen Aufnahme.

Davon examinierte Gesundheits- und Krankenpfleger bzw. Gesundheits- und Kinderkrankenpfleger (3 Jahre, mit entsprechender Fachweiterbildung):

2

Kommentar / Erläuterung:

Darin enthalten sind anteilig OP-Personal und Pflegepersonal der Zentralen Aufnahme.

B-12.3 Spezielles therapeutisches Personal:

Nr.	Spezielles therapeutisches Personal:	Kommentar:
SP04	Diätassistenten	
SP05	Ergotherapeuten	
SP14	Logopäden	
SP15	Masseure/ Medizinische Bademeister	
SP21	Physiotherapeuten	
SP23	Psychologen	
SP26	Sozialpädagogen	
SP27	Stomatherapeuten	
SP28	Wundmanager	

B-[5] Fachabteilung Abteilung für Unfall- und Wiederherstellungschirurgie

B-[5].1 Name der Organisationseinheit / Fachabteilung

Abteilung für Unfall- und Wiederherstellungschirurgie

Art der Abteilung:

bettenführende Hauptabteilung

Fachabteilungsschlüssel:

1600

Hausanschrift:

Söllnerstraße 16
92637 Weiden i. d. OPf.

Telefon:

0961 / 303 - 3041

Fax:

0961 / 303 - 3054

E-Mail:

unfallchirurgie@kliniken-nordoberpfalz.ag

Internet:

http://www.klinikum-weiden.de/chirurgische_klinik_unfallchirurgie_48.htm

B-[5].2 Versorgungsschwerpunkte der Organisationseinheit / Fachabteilung

Nr.	Versorgungsschwerpunkte im Bereich Abteilung für Unfall- und Wiederherstellungschirurgie:	Kommentar / Erläuterung:
VC26	Metall-/ Fremdkörperentfernungen	sämtliche Osteosynthesematerialien
VC27	Bandrekonstruktionen/ Plastiken	an Schulter-, Knie-, Sprunggelenk
VC28	Gelenkersatzverfahren/ Endo-Prothetik	Schulter-, Ellbogen-, Hüft- und Kniegelenke einschließlich Wechseloperationen
VC30	Septische Knochenchirurgie	u. a. Vacuumversiegelung nach Wunddebridement
VC31	Diagnostik und Therapie von Knochenentzündungen	Osteomyelitis, Gelenkempyem
VC32	Diagnostik und Therapie von Verletzungen des Kopfes	Akutneurotraumatologie mit Ausräumung von Blutungen im Schädelinneren
VC33	Diagnostik und Therapie von Verletzungen des Halses	konservative Behandlung von Halswirbelbrüchen, Halofixateur

Nr.	Versorgungsschwerpunkte im Bereich Abteilung für Unfall- und Wiederherstellungschirurgie:	Kommentar / Erläuterung:
VC34	Diagnostik und Therapie von Verletzungen des Thorax	Polytrauma, Thoraxdrainagen, konservative und operative Behandlung von Wirbelbrüchen, Vertebroplastie und Kyphoplastie, Schlüsselbeinbrüche
VC35	Diagnostik und Therapie von Verletzungen der Lumbosakralgegend, der Lendenwirbelsäule und des Beckens	konservative und operative Behandlung von Wirbelbrüchen und Beckenbrüchen
VC36	Diagnostik und Therapie von Verletzungen der Schulter und des Oberarmes	konservative und operative Therapie nach modernsten Verfahren und üblichen Prinzipien der Knochenbruchbehandlung
VC37	Diagnostik und Therapie von Verletzungen des Ellenbogens und des Unterarmes	konservative und operative Therapie nach modernsten Verfahren und üblichen Prinzipien der Knochenbruchbehandlung
VC38	Diagnostik und Therapie von Verletzungen des Handgelenkes und der Hand	konservative und operative Therapie nach modernsten Verfahren und üblichen Prinzipien der Knochenbruchbehandlung
VC39	Diagnostik und Therapie von Verletzungen der Hüfte und des Oberschenkels	konservative und operative Therapie nach modernsten Verfahren und üblichen Prinzipien der Knochenbruchbehandlung
VC40	Diagnostik und Therapie von Verletzungen des Knies und des Unterschenkels	konservative und operative Therapie nach modernsten Verfahren und üblichen Prinzipien der Knochenbruchbehandlung
VC41	Diagnostik und Therapie von Verletzungen der Knöchelregion und des Fußes	konservative und operative Therapie nach modernsten Verfahren und üblichen Prinzipien der Knochenbruchbehandlung
VC42	Diagnostik und Therapie von sonstigen Verletzungen	konservative und operative Therapie nach modernsten Verfahren und üblichen Prinzipien der Knochenbruchbehandlung
VC50	Chirurgie der peripheren Nerven	Nervenengpasssyndrom
VC51	Chirurgie chronischer Schmerzerkrankungen (z.B. Trigeminusneuralgie, Tumorschmerzen, chronischer Wirbelsäulenschmerzen)	Vertebroplastie und Kyphoplastie bei Osteoporosefrakturen der Wirbelsäule bzw. Tumorbefall eines Wirbels
VC53	Chirurgische und intensivmedizinische Akutversorgung von Schädel-Hirn-Verletzungen	Ausräumen von traumatisch bedingten Blutungen im Schädelinnern, Einlage von Hirndrucksonden
VC56	Minimal-invasive endoskopische Operationen	Arthroskopische Operationen aller großen Gelenke
VC58	Spezialsprechstunde	Gelenksprechstunde, Sporttraumatologie, Endoprothetik, Osteomyelitis, Pseudoarthrosen
VO01	Diagnostik und Therapie von Arthropathien	Entfernung von Ganglien

Nr.	Versorgungsschwerpunkte im Bereich Abteilung für Unfall- und Wiederherstellungschirurgie:	Kommentar / Erläuterung:
VO02	Diagnostik und Therapie von Systemkrankheiten des Bindegewebes	
VO03	Diagnostik und Therapie von Deformitäten der Wirbelsäule und des Rückens	
VO04	Diagnostik und Therapie von Spondylopathien	
VO05	Diagnostik und Therapie von sonstigen Krankheiten der Wirbelsäule und des Rückens	Osteoporotische Sinterungsfrakturen der Wirbelsäule, Vertebroplastie, Kyphoplastie
VO06	Diagnostik und Therapie von Krankheiten der Muskeln	
VO07	Diagnostik und Therapie von Krankheiten der Synovialis und der Sehnen	Synovektomie, Spaltung verengter Sehnenfächer (z. B. Schnellender Finger)
VO08	Diagnostik und Therapie von sonstigen Krankheiten des Weichteilgewebes	
VO09	Diagnostik und Therapie von Osteopathien und Chondropathien	Arthroskopie aller großen Gelenke
VO10	Diagnostik und Therapie von sonstigen Krankheiten des Muskel-Skelett-Systems und des Bindegewebes	
VO11	Diagnostik und Therapie von Tumoren der Haltungs- und Bewegungsorgane	Knochenstabilisierung bei Metastasenbefall

B-[5].3 Medizinisch-pflegerische Leistungsangebote der Organisationseinheit / Fachabteilung

trifft nicht zu / entfällt

B-[5].4 Nicht-medizinische Serviceangebote der Organisationseinheit / Fachabteilung

trifft nicht zu / entfällt

B-[5].5 Fallzahlen der Organisationseinheit / Fachabteilung

Vollstationäre Fallzahl:

2283

B-[5].6 Hauptdiagnosen nach ICD**Top 10 Diagnosen**

Rang	ICD-10 Ziffer:	Absolute Fallzahl:	Umgangssprachliche Bezeichnung:
1	S82	236	Knochenbruch des Unterschenkels, einschließlich des oberen Sprunggelenkes
2	S52	209	Knochenbruch des Unterarmes
3	S06	203	Verletzung des Schädelinneren
4	S72	196	Knochenbruch des Oberschenkels
5	S42	161	Knochenbruch im Bereich der Schulter bzw. des Oberarms
6	M17	132	Gelenkverschleiß (Arthrose) des Kniegelenkes
7	S32	85	Knochenbruch der Lendenwirbelsäule bzw. des Beckens
8	S22	76	Knochenbruch der Rippe(n), des Brustbeins bzw. der Brustwirbelsäule
9	M16	73	Gelenkverschleiß (Arthrose) des Hüftgelenkes
10	M23	61	Schädigung von Bändern bzw. Knorpeln des Kniegelenkes

B-[5].7 Prozeduren nach OPS**Top 10 Operationen**

Rang	OPS-301 Ziffer:	Absolute Fallzahl:	Umgangssprachliche Bezeichnung:
1	5-790	297	Einrichten eines Knochenbruchs oder einer Ablösung der Wachstumsfuge (Reposition) und Befestigung der Knochenteile mit Hilfsmitteln wie Schrauben oder Platten von außen
2	5-794	274	Operatives Einrichten eines mehrfachen Bruchs (Reposition) im Gelenkbereich eines langen Röhrenknochens und Befestigung der Knochenteile mit Hilfsmitteln wie Schrauben oder Platten
3	5-787	203	Entfernung von Hilfsmitteln, die zur Befestigung von Knochenteilen z.B. bei Brüchen verwendet wurden
4	1-206	197	Untersuchung der Nervenleitung - ENG
5	5-812	192	Operation am Gelenkknorpel bzw. an den knorpeligen Zwischenscheiben (Menisken) des Kniegelenks durch eine Spiegelung
6	5-810	166	Erneute Operation eines Gelenks durch eine Spiegelung
7	5-893	159	Operative Entfernung von abgestorbenem Gewebe im Bereich einer Wunde bzw. von erkranktem Gewebe an Haut oder Unterhaut
8	5-793	148	Operatives Einrichten eines einfachen Bruchs (Reposition) im Gelenkbereich eines langen Röhrenknochens
9	8-390	147	Behandlung durch spezielle Formen der Lagerung eines Patienten im Bett, z.B. Lagerung im Schlingentisch oder im Spezialbett
10	5-820	127	Operatives Einsetzen eines künstlichen Hüftgelenks

Weitere Kompetenz-Prozeduren

Rang	OPS-301 Ziffer:	Absolute Fallzahl:	Umgangssprachliche Bezeichnung:
1	5-822	98	Operatives Einsetzen eines künstlichen Kniegelenks

B-[5].8 Ambulante Behandlungsmöglichkeiten

Bezeichnung der Ambulanz:	Angebotene Leistung:	Art der Ambulanz:
D-Ambulanz	Zulassung zum Verletzungsartenverfahren	Sonstige

B-[5].9 Ambulante Operationen nach § 115b SGB V

Top 10 Ambulante Operationen

Rang	OPS-301 Ziffer:	Umgangssprachliche Bezeichnung:	Absolute Fallzahl:
1	5-787	Entfernung von Hilfsmitteln, die zur Befestigung von Knochenanteilen z.B. bei Brüchen verwendet wurden	137
2	5-790	Einrichten eines Knochenbruchs oder einer Ablösung der Wachstumsfuge (Reposition) und Befestigung der Knochenanteile mit Hilfsmitteln wie Schrauben oder Platten von außen	12
2	5-812	Operation am Gelenkknorpel bzw. an den knorpeligen Zwischenscheiben (Menisken) des Kniegelenks durch eine Spiegelung	12
4	5-849	Sonstige Operation an der Hand	10
5	1-697	Untersuchung eines Gelenks durch eine Spiegelung	9
5	5-810	Erneute Operation eines Gelenks durch eine Spiegelung	9
7	5-840	Operation an den Sehnen der Hand	6
8	5-056	Eingriff mit Aufhebung der Nervenfunktion oder zur Druckentlastung eines Nerven	<= 5
8	5-794	Operatives Einrichten eines mehrfachen Bruchs (Reposition) im Gelenkbereich eines langen Röhrenknochens und Befestigung der Knochenanteile mit Hilfsmitteln wie Schrauben oder Platten	<= 5
8	5-795	Operatives Einrichten (Reposition) eines einfachen Bruchs an kleinen Knochen	<= 5

B-[5].10 Zulassung zum Durchgangs-Arztverfahren der Berufsgenossenschaft

Arzt mit ambulanter D-Arzt-Zulassung vorhanden:

Ja

stationäre BG-Zulassung:

Ja

B-[5].11 Apparative Ausstattung

Nr.	Vorhandene Geräte:	Kommentar / Erläuterung:
AA21	Lithotripter (ESWL)	
AA24	OP-Navigationsgerät	
AA27	Röntgengerät/ Durchleuchtungsgerät (z.B. C-Bogen)	[24h verfügbar]

B-[5].12 Personelle Ausstattung

B-12.1 Ärzte:

Ärzte insgesamt (außer Belegärzte):
12,7

Davon Fachärzte:
6,5

Belegärzte (nach § 121 SGB V):
0

Fachexpertise der Abteilung

Nr.	Bezeichnung:	Kommentar / Erläuterungen:
AQ06	Allgemeine Chirurgie	6 Ärzte + 5 Ärzte mit Zusatz Unfallchirurgie + 2 Ärzte mit Zusatz Sportmedizin
AQ10	Orthopädie und Unfallchirurgie	2 Ärzte

B-12.2 Pflegepersonal:

Pflegekräfte insgesamt:
40,1

Kommentar / Erläuterung:
Darin enthalten sind anteilig OP-Personal und Pflegepersonal der Zentralen Aufnahme.

Davon examinierte Gesundheits- und Krankenpfleger bzw. Gesundheits- und Kinderkrankenpfleger (3 Jahre, ohne und mit Fachweiterbildung):
38,1

Kommentar / Erläuterung:
Darin enthalten sind anteilig OP-Personal und Pflegepersonal der Zentralen Aufnahme.

Davon examinierte Gesundheits- und Krankenpfleger bzw. Gesundheits- und Kinderkrankenpfleger (3 Jahre, mit entsprechender Fachweiterbildung):
1

Kommentar / Erläuterung:
Darin enthalten sind anteilig OP-Personal und Pflegepersonal der Zentralen Aufnahme.

B-12.3 Spezielles therapeutisches Personal:

Nr.	Spezielles therapeutisches Personal:	Kommentar:
SP04	Diätassistenten	
SP05	Ergotherapeuten	
SP14	Logopäden	
SP15	Masseure/ Medizinische Bademeister	12,3 Mitarbeiter
SP21	Physiotherapeuten	
SP22	Podologen	
SP23	Psychologen	
SP25	Sozialarbeiter	
SP26	Sozialpädagogen	
SP27	Stomatherapeuten	
SP28	Wundmanager	

B-[6] Fachabteilung Frauenheilkunde und Geburtshilfe und interdisziplinäres Brustzentrum

B-[6].1 Name der Organisationseinheit / Fachabteilung

Frauenheilkunde und Geburtshilfe und interdisziplinäres Brustzentrum

Art der Abteilung:

bettenführende Hauptabteilung

Fachabteilungsschlüssel:

2400

Hausanschrift:

Söllnerstraße 16
92637 Weiden i. d. OPf.

Telefon:

0961 / 303 - 3252

Fax:

0961 / 303 - 3251

E-Mail:

frauenklinik@kliniken-nordoberpfalz.ag

Internet:

http://www.klinikum-weiden.de/frauenklinik_5.htm

B-[6].2 Versorgungsschwerpunkte der Organisationseinheit / Fachabteilung

Nr.	Versorgungsschwerpunkte im Bereich Frauenheilkunde und Geburtshilfe und interdisziplinäres Brustzentrum:	Kommentar / Erläuterung:
VG01	Diagnostik und Therapie von bösartigen Tumoren der Brustdrüse	
VG02	Diagnostik und Therapie von gutartigen Tumoren der Brustdrüse	
VG03	Diagnostik und Therapie von sonstigen Erkrankungen der Brustdrüse	
VG05	Endoskopische Operationen (Laparoskopie, Hysteroskopie)	
VG06	Gynäkologische Abdominalchirurgie	
VG07	Inkontinenzchirurgie	
VG08	Diagnostik und Therapie gynäkologischer Tumoren (Zervix-, Corpus-, Ovarial-, Vulva-, Vaginalkarzinom)	
VG09	Pränataldiagnostik und Therapie	

Nr.	Versorgungsschwerpunkte im Bereich Frauenheilkunde und Geburtshilfe und interdisziplinäres Brustzentrum:	Kommentar / Erläuterung:
VG10	Betreuung von Risikoschwangerschaften	
VG11	Diagnostik und Therapie von Krankheiten während der Schwangerschaft, der Geburt und des Wochenbettes	
VG12	Geburtshilfliche Operationen	
VG13	Diagnostik und Therapie von entzündlichen Krankheiten der weiblichen Beckenorgane	
VG14	Diagnostik und Therapie von nichtentzündlichen Krankheiten des weiblichen Genitaltraktes	
VG15	Spezialsprechstunde	Brustsprechstunde, DEGUM II
VG00	Sonstige - Chemotherapien	

B-[6].3 Medizinisch-pflegerische Leistungsangebote der Organisationseinheit / Fachabteilung

trifft nicht zu / entfällt

B-[6].4 Nicht-medizinische Serviceangebote der Organisationseinheit / Fachabteilung

Nr.	Serviceangebot:	Kommentar / Erläuterung:
SA05	Mutter-Kind-Zimmer	
SA07	Rooming-In	
SA08	Teeküche für Patienten	

B-[6].5 Fallzahlen der Organisationseinheit / Fachabteilung

Vollstationäre Fallzahl:
2867

B-[6].6 Hauptdiagnosen nach ICD**Top 10 Diagnosen**

Rang	ICD-10 Ziffer:	Absolute Fallzahl:	Umgangssprachliche Bezeichnung:
1	Z38	840	Neugeborene
2	O26	277	Betreuung der Mutter bei sonstigen Zuständen, die vorwiegend mit der Schwangerschaft verbunden sind
3	O42	227	Vorzeitiger Blasensprung
4	C50	136	Brustkrebs
5	O82	88	Geburt eines Kindes durch Kaiserschnitt
6	O60	85	Vorzeitige Wehen und Entbindung
7	O70	67	Dammriss während der Geburt
8	O48	63	Schwangerschaft, die über den erwarteten Geburtstermin hinausgeht
9	O34	60	Betreuung der Mutter bei festgestellten oder vermuteten Fehlbildungen oder Veränderungen der Beckenorgane
9	O68	60	Komplikationen bei Wehen bzw. Entbindung durch Gefahrenzustand des Kindes

Weitere Kompetenz-Diagnosen

Rang	ICD-10 Ziffer:	Absolute Fallzahl:	Umgangssprachliche Bezeichnung:
1	O69	45	Komplikationen bei Wehen bzw. Entbindung durch Komplikationen mit der Nabelschnur
2	C56	37	Eierstockkrebs
2	D25	37	Gutartiger Tumor der Gebärmuttermuskulatur
4	C54	33	Gebärmutterkrebs
5	O13	30	Schwangerschaftsbedingter Bluthochdruck ohne Eiweißausscheidung im Urin
6	N81	26	Vorfall der Scheide bzw. der Gebärmutter
7	N83	20	Nichtentzündliche Krankheit des Eierstocks, des Eileiters bzw. der Gebärmutterbänder
8	C53	16	Gebärmutterhalskrebs
9	O00	14	Schwangerschaft außerhalb der Gebärmutter

B-[6].7 Prozeduren nach OPS**Top 10 Operationen**

Rang	OPS-301 Ziffer:	Absolute Fallzahl:	Umgangssprachliche Bezeichnung:
1	9-262	892	Versorgung eines Neugeborenen nach der Geburt
2	1-208	881	Messung von Gehirnströmen, die durch gezielte Reize ausgelöst werden (evozierte Potentiale)
3	5-758	425	Operativer, wiederherstellender Eingriff an den weiblichen Geschlechtsorganen nach Dammriss während der Geburt
4	5-730	324	Künstliche Fruchtblasensprengung
5	5-738	279	Erweiterung des Scheideneingangs durch Dammschnitt während der Geburt mit anschließender Naht
6	8-522	209	Strahlentherapie mit hochenergetischer Strahlung bei bösartigen Tumoren - Hochvoltstrahlentherapie
7	5-740	203	Klassischer Kaiserschnitt
8	5-749	162	Sonstiger Kaiserschnitt
9	9-268	125	Überwachung und Betreuung einer Geburt[, nicht näher bezeichnet]
10	9-261	114	Überwachung und Betreuung einer Geburt mit erhöhter Gefährdung für Mutter oder Kind

Weitere Kompetenz-Prozeduren

Rang	OPS-301 Ziffer:	Absolute Fallzahl:	Umgangssprachliche Bezeichnung:
1	9-260	109	Überwachung und Betreuung einer normalen Geburt
2	5-683	81	Vollständige operative Entfernung der Gebärmutter
3	5-871	72	Operative brusterhaltende Entfernung von Brustdrüsengewebe mit Entfernung von Achsellymphknoten
4	1-471	69	Entnahme einer Gewebeprobe (Biopsie) aus der Gebärmutter Schleimhaut ohne operativen Einschnitt
5	5-704	66	Operative Raffung der Scheidenwand bzw. Straffung des Beckenbodens mit Zugang durch die Scheide
6	5-728	56	Operative Entbindung durch die Scheide mittels Saugglocke
7	5-690	38	Operative Zerstörung des oberen Anteils der Gebärmutter Schleimhaut - Ausschabung
8	5-657	32	Operatives Lösen von Verwachsungen an Eierstock und Eileitern ohne Zuhilfenahme von Geräten zur optischen Vergrößerung
8	5-870	32	Operative brusterhaltende Entfernung von Brustdrüsengewebe ohne Entfernung von Achsellymphknoten
10	5-674	26	Operativer, wiederherstellender Eingriff am Gebärmutterhals in der Schwangerschaft

B-[6].8 Ambulante Behandlungsmöglichkeiten

Bezeichnung der Ambulanz:	Angebotene Leistung:	Art der Ambulanz:
Brustsprechstunde		Sonstige

B-[6].9 Ambulante Operationen nach § 115b SGB V

Top 10 Ambulante Operationen

Rang	OPS-301 Ziffer:	Umgangssprachliche Bezeichnung:	Absolute Fallzahl:
1	1-852	Fruchtwasserentnahme mit einer Nadel - Amniozentese	85
2	5-690	Operative Zerstörung des oberen Anteils der Gebärmutterschleimhaut - Ausschabung	63
3	1-471	Entnahme einer Gewebeprobe (Biopsie) aus der Gebärmutterschleimhaut ohne operativen Einschnitt	21
4	1-473	Entnahme einer Gewebeprobe (Biopsie) aus der schwangeren Gebärmutter ohne operativen Einschnitt mit Steuerung durch bildgebende Verfahren, z.B. Ultraschall	19
5	5-870	Operative brusterhaltende Entfernung von Brustdrüsengewebe ohne Entfernung von Achsellymphknoten	13
6	5-903	Hautverpflanzung aus dem der Wunde benachbarten Hautareal	9
7	5-671	Operative Entnahme einer kegelförmigen Gewebeprobe aus dem Gebärmutterhals	8
8	1-586	Entnahme einer Gewebeprobe (Biopsie) aus Lymphknoten durch operativen Einschnitt	<= 5
8	5-402	Ausräumung mehrerer Lymphknoten einer Region [als selbständiger Eingriff]	<= 5
8	5-651	Operative Entfernung oder Zerstörung von Gewebe des Eierstocks	<= 5

B-[6].10 Zulassung zum Durchgangs-Arztverfahren der Berufsgenossenschaft

nicht vorhanden

B-[6].11 Apparative Ausstattung

Nr.	Vorhandene Geräte:	Kommentar / Erläuterung:
AA06	Brachytherapiegerät	
AA08	Computertomograph (CT)	[24h verfügbar]
AA12	Endoskop	
AA16	Geräte zur Strahlentherapie	
AA22	Magnetresonanztomograph (MRT)	[24h verfügbar]
AA23	Mammographiegerät	
AA27	Röntgengerät/ Durchleuchtungsgerät (z.B. C-Bogen)	[24h verfügbar]
AA29	Sonographiegerät/ Dopplersonographiegerät	

B-[6].12 Personelle Ausstattung

B-12.1 Ärzte:

Ärzte insgesamt (außer Belegärzte):

9,9

Davon Fachärzte:

3,7

Belegärzte (nach § 121 SGB V):

0

Fachexpertise der Abteilung

Nr.	Bezeichnung:	Kommentar / Erläuterungen:
AQ14	Frauenheilkunde und Geburtshilfe	3,7 Ärzte

B-12.2 Pflegepersonal:

Pflegekräfte insgesamt:

34,7

Kommentar / Erläuterung:

Darin enthalten ist anteilig das OP-Personal.

Davon examinierte Gesundheits- und Krankenpfleger bzw. Gesundheits- und Kinderkrankenpfleger (3 Jahre, ohne und mit Fachweiterbildung):

32,7

Kommentar / Erläuterung:

Darin enthalten ist anteilig das OP-Personal.

Davon examinierte Gesundheits- und Krankenpfleger bzw. Gesundheits- und Kinderkrankenpfleger (3 Jahre, mit entsprechender Fachweiterbildung):

5

Kommentar / Erläuterung:

Darin enthalten ist anteilig das OP-Personal.

B-12.3 Spezielles therapeutisches Personal:

Nr.	Spezielles therapeutisches Personal:	Kommentar:
SP04	Diätassistenten	
SP05	Ergotherapeuten	
SP07	Hebammen/ Entbindungspfleger	11,3 Mitarbeiterinnen
SP14	Logopäden	
SP15	Masseure/ Medizinische Bademeister	
SP21	Physiotherapeuten	
SP22	Podologen	

Nr.	Spezielles therapeutisches Personal:	Kommentar:
SP23	Psychologen	
SP25	Sozialarbeiter	
SP26	Sozialpädagogen	
SP27	Stomatherapeuten	
SP28	Wundmanager	

B-[7] Fachabteilung Abteilung für Urologie und Kinderurologie und interdisziplinäres Prostatazentrum

B-[7].1 Name der Organisationseinheit / Fachabteilung

Abteilung für Urologie und Kinderurologie und interdisziplinäres Prostatazentrum

Art der Abteilung:

bettenführende Hauptabteilung

Fachabteilungsschlüssel:

2200

Hausanschrift:

Söllnerstraße 16
92637 Weiden i. d. OPf.

Telefon:

0961 / 303 - 3302

Fax:

0961 / 303 - 4405

E-Mail:

urologie@kliniken-nordoberpfalz.ag

Internet:

http://www.klinikum-weiden.de/urologie_52.htm

B-[7].2 Versorgungsschwerpunkte der Organisationseinheit / Fachabteilung

Nr.	Versorgungsschwerpunkte im Bereich Abteilung für Urologie und Kinderurologie und interdisziplinäres Prostatazentrum:	Kommentar / Erläuterung:
VU01	Diagnostik und Therapie der tubulointerstitiellen Nierenkrankheiten	
VU02	Diagnostik und Therapie der Niereninsuffizienz	
VU03	Diagnostik und Therapie der Urolithiasis	
VU04	Diagnostik und Therapie sonstiger Krankheiten der Niere und des Ureters	
VU05	Diagnostik und Therapie sonstiger Krankheiten des Harnsystems	
VU06	Diagnostik und Therapie von Krankheiten der männlichen Genitalorgane	
VU07	Diagnostik und Therapie sonstiger Krankheiten des Urogenitalsystems	
VU08	Kinderurologie	
VU09	Neuro-Urologie	Inkontinenz Prothetik, Botox
VU10	Plastisch rekonstruktive Eingriffe an Niere, Harnwegen und Harnblase	
VU11	Minimal-invasive laparoskopische Operationen	
VU12	Minimal-invasive endoskopische Operationen	
VU13	Tumorchirurgie	Komplettes operatives Spektrum

Nr.	Versorgungsschwerpunkte im Bereich Abteilung für Urologie und Kinderurologie und interdisziplinäres Prostatazentrum:	Kommentar / Erläuterung:
VU14	Spezialsprechstunde	
VU00	Sonstige - Medikamentöse urologische Tumortherapie / Chemotherapie	
VU00	Sonstige - Geschlechtsumwandlung	Mann zu Frau

B-[7].3 Medizinisch-pflegerische Leistungsangebote der Organisationseinheit / Fachabteilung

trifft nicht zu / entfällt

B-[7].4 Nicht-medizinische Serviceangebote der Organisationseinheit / Fachabteilung

Nr.	Serviceangebot:	Kommentar / Erläuterung:
SA08	Teeküche für Patienten	Selbstbedienung am Gang
SA41	Dolmetscherdienste	

B-[7].5 Fallzahlen der Organisationseinheit / Fachabteilung

Vollstationäre Fallzahl:
1663

B-[7].6 Hauptdiagnosen nach ICD

Top 10 Diagnosen

Rang	ICD-10 Ziffer:	Absolute Fallzahl:	Umgangssprachliche Bezeichnung:
1	N20	221	Stein im Nierenbecken bzw. Harnleiter
2	C67	200	Harnblasenkrebs
3	N40	198	Gutartige Vergrößerung der Prostata
4	C61	186	Prostatakrebs
5	N13	85	Harnstau aufgrund einer Abflussbehinderung bzw. Harnrückfluss in Richtung Niere
6	N39	72	Sonstige Krankheit der Niere, der Harnwege bzw. der Harnblase
7	C64	51	Nierenkrebs, ausgenommen Nierenbeckenkrebs
8	R31	41	Vom Arzt nicht näher bezeichnete Blutausscheidung im Urin
9	D41	32	Tumor der Niere, der Harnwege bzw. der Harnblase ohne Angabe, ob gutartig oder bösartig
10	R10	28	Bauch- bzw. Beckenschmerzen

B-[7].7 Prozeduren nach OPS

Top 10 Operationen

Rang	OPS-301 Ziffer:	Absolute Fallzahl:	Umgangssprachliche Bezeichnung:
1	1-661	381	Untersuchung der Harnröhre und der Harnblase durch eine Spiegelung
2	5-573	314	Operative(r) Einschnitt, Entfernung oder Zerstörung von erkranktem Gewebe der Harnblase mit Zugang durch die Harnröhre
3	8-137	288	Einlegen, Wechsel bzw. Entfernung einer Harnleiterschiene (Katheter)
4	3-05c	270	Ultraschall der männlichen Geschlechtsorgane mit Zugang über Harnröhre oder After
5	8-132	267	Spülung oder Gabe von Medikamenten in die Harnblase
6	5-586	245	Operative Erweiterung der Harnröhre
7	5-601	228	Operative Entfernung oder Zerstörung von Gewebe der Prostata durch die Harnröhre
8	5-572	182	Operatives Anlegen einer Verbindung zwischen Harnblase und Bauchhaut zur künstlichen Harnableitung
9	5-640	168	Operation an der Vorhaut des Penis
10	8-522	136	Strahlentherapie mit hochenergetischer Strahlung bei bösartigen Tumoren - Hochvoltstrahlentherapie

Weitere Kompetenz-Prozeduren

Rang	OPS-301 Ziffer:	Absolute Fallzahl:	Umgangssprachliche Bezeichnung:
1	5-585	121	Operativer Einschnitt in erkranktes Gewebe der Harnröhre mit Zugang durch die Harnröhre
2	8-110	85	Harnsteinertrümmerung in Niere und Harnwegen durch von außen zugeführte Stoßwellen
3	5-604	64	Operative Entfernung der Prostata, der Samenblase und der dazugehörigen Lymphknoten
4	5-607	59	Operative(r) Einschnitt oder Entfernung von dem die Prostata umgebenden Gewebe
5	8-543	57	Mehrtägige Krebsbehandlung (bspw. 2-4 Tage) mit zwei oder mehr Medikamenten zur Chemotherapie, die über die Vene verabreicht werden
6	8-542	56	Ein- oder mehrtägige Krebsbehandlung mit Chemotherapie in die Vene bzw. unter die Haut

B-[7].8 Ambulante Behandlungsmöglichkeiten

Bezeichnung der Ambulanz:	Angebotene Leistung:	Art der Ambulanz:
Allgemeine Sprechstunde		Sonstige
interdisziplinäre Prostatasprechstunde		Ambulante Behandlung durch Krankenhäuser bei hochspezialisierten Leistungen nach § 116 b SGB V
Andrologiesprechstunde		Sonstige
medikamentöse Tumorthapie (Urologie)		Sonstige

B-[7].9 Ambulante Operationen nach § 115b SGB V

Top 10 Ambulante Operationen

Rang	OPS-301 Ziffer:	Umgangssprachliche Bezeichnung:	Absolute Fallzahl:
1	5-640	Operation an der Vorhaut des Penis	41
2	5-624	Operative Befestigung des Hodens im Hodensack	16
3	5-611	Operativer Verschluss eines Wasserbruchs (Hydrocele) am Hoden	8
4	5-612	Operative Entfernung oder Zerstörung von erkranktem Gewebe des Hodensackes	<= 5
4	5-630	Operative Behandlung einer Krampfader des Hodens bzw. eines Wasserbruchs (Hydrocele) im Bereich des Samenstranges	<= 5
4	8-137	Einlegen, Wechsel bzw. Entfernung einer Harnleiterschleife (Katheter)	<= 5

B-[7].10 Zulassung zum Durchgangs-Arztverfahren der Berufsgenossenschaft

nicht vorhanden

B-[7].11 Apparative Ausstattung

Nr.	Vorhandene Geräte:	Kommentar / Erläuterung:
AA06	Brachytherapiegerät	
AA20	Laser	KTP-Laser
AA21	Lithotripter (ESWL)	ambulant und stationär
AA27	Röntgengerät/ Durchleuchtungsgerät (z.B. C-Bogen)	2 Urologische Behandlungstische [24h verfügbar]
AA29	Sonographiegerät/ Dopplersonographiegerät	
AA33	Uroflow/ Blasendruckmessung	
AA00	Sonstige	ESWT

B-[7].12 Personelle Ausstattung

B-12.1 Ärzte:

Ärzte insgesamt (außer Belegärzte):

9,9

Davon Fachärzte:

5,5

Belegärzte (nach § 121 SGB V):

0

Fachexpertise der Abteilung

Nr.	Bezeichnung:	Kommentar / Erläuterungen:
AQ60	Urologie	3,5 Ärzte + 1 Arzt mit Zusatz Andrologie + 1 Arzt mit Zusatz Andrologie, Palliativmedizin und med. Tumortherapie

B-12.2 Pflegepersonal:

Pflegekräfte insgesamt:

16

Kommentar / Erläuterung:

Darin enthalten ist anteilig OP-Personal.

Davon examinierte Gesundheits- und Krankenpfleger bzw. Gesundheits- und Kinderkrankenpfleger (3 Jahre, ohne und mit Fachweiterbildung):

15

Kommentar / Erläuterung:

Darin enthalten ist anteilig OP-Personal.

Davon examinierte Gesundheits- und Krankenpfleger bzw. Gesundheits- und Kinderkrankenpfleger (3 Jahre, mit entsprechender Fachweiterbildung):

2

Kommentar / Erläuterung:

Darin enthalten sind anteilig OP-Personal.

B-12.3 Spezielles therapeutisches Personal:

Nr.	Spezielles therapeutisches Personal:	Kommentar:
SP04	Diätassistenten	
SP05	Ergotherapeuten	
SP14	Logopäden	
SP15	Masseure/ Medizinische Bademeister	
SP21	Physiotherapeuten	
SP22	Podologen	

Nr.	Spezielles therapeutisches Personal:	Kommentar:
SP23	Psychologen	
SP26	Sozialpädagogen	
SP27	Stomatherapeuten	
SP28	Wundmanager	

B-[8] Fachabteilung Medizinische Klinik II (Abteilung für Kardiologie, Nephrologie, Pulmologie)

B-[8].1 Name der Organisationseinheit / Fachabteilung

Medizinische Klinik II (Abteilung für Kardiologie, Nephrologie, Pulmologie)

Art der Abteilung:

bettenführende Hauptabteilung

Fachabteilungsschlüssel:

0300

Hausanschrift:

Söllnerstraße 16
92637 Weiden i. d. OPf.

Telefon:

0961 / 303 - 3152

Fax:

0961 / 303 - 4309

E-Mail:

med.klinik2@kliniken-nordoberpfalz.ag

Internet:

http://www.klinikum-weiden.de/medizinische_klinik_ii_kardiologie_138.htm

B-[8].2 Versorgungsschwerpunkte der Organisationseinheit / Fachabteilung

Nr.	Versorgungsschwerpunkte im Bereich Medizinische Klinik II (Abteilung für Kardiologie, Nephrologie, Pulmologie):	Kommentar / Erläuterung:
VI01	Diagnostik und Therapie von ischämischen Herzkrankheiten	
VI02	Diagnostik und Therapie der pulmonalen Herzkrankheit und von Krankheiten des Lungenkreislaufes	
VI03	Diagnostik und Therapie sonstiger Formen der Herzkrankheit	
VI04	Diagnostik und Therapie von Krankheiten der Arterien, Arteriolen und Kapillaren	
VI05	Diagnostik und Therapie von Krankheiten der Venen, der Lymphgefäße und der Lymphknoten	
VI06	Diagnostik und Therapie von zerebrovaskulären Krankheiten	
VI07	Diagnostik und Therapie der Hypertonie [Hochdruckkrankheit]	
VI08	Diagnostik und Therapie von Nierenerkrankungen	
VI10	Diagnostik und Therapie von endokrinen Ernährungs- und Stoffwechselkrankheiten (Diabetes, Schilddrüse, ..)	

Nr.	Versorgungsschwerpunkte im Bereich Medizinische Klinik II (Abteilung für Kardiologie, Nephrologie, Pulmologie):	Kommentar / Erläuterung:
VI15	Diagnostik und Therapie von Erkrankungen der Atemwege und der Lunge	
VI16	Diagnostik und Therapie von Krankheiten der Pleura	
VI20	Intensivmedizin	
VI21	Betreuung von Patienten vor und nach Transplantation	Vor und nach Leber- bzw. Nierentransplantation
VI22	Diagnostik und Therapie von Allergien	
VI24	Diagnostik und Therapie von geriatrischen Erkrankungen	Behandlungsschwerpunkt im Krankenhaus Neustadt
VI25	Diagnostik und Therapie von psychischen und Verhaltensstörungen	Schwerpunkt Neurosen, Depression, Herzangstneurose
VI26	Naturheilkunde	Phytotherapie in der inneren Medizin
VI27	Spezialsprechstunde	Herzinsuffizienz, Asthma, COPD, Herzrhythmusstörung (AICD)

B-[8].3 Medizinisch-pflegerische Leistungsangebote der Organisationseinheit / Fachabteilung

trifft nicht zu / entfällt

B-[8].4 Nicht-medizinische Serviceangebote der Organisationseinheit / Fachabteilung

Nr.	Serviceangebot:	Kommentar / Erläuterung:
SA04	Fernsehraum	

B-[8].5 Fallzahlen der Organisationseinheit / Fachabteilung

Vollstationäre Fallzahl:
4348

Teilstationäre Fallzahl:
215

B-[8].6 Hauptdiagnosen nach ICD

Top 10 Diagnosen

Rang	ICD-10 Ziffer:	Absolute Fallzahl:	Umgangssprachliche Bezeichnung:
1	I25	550	Herzkrankheit durch anhaltende Durchblutungsstörungen des Herzens
2	I21	396	Akuter Herzinfarkt
3	I10	341	Bluthochdruck ohne bekannte Ursache
4	I20	304	Anfallsartige Enge und Schmerzen in der Brust - Angina pectoris
5	I50	191	Herzschwäche
6	I48	165	Herzrhythmusstörung, ausgehend von den Vorhöfen des Herzens
7	R07	162	Hals- bzw. Brustschmerzen
8	J18	144	Lungenentzündung, Erreger vom Arzt nicht näher bezeichnet
9	R55	135	Ohnmachtsanfall bzw. Kollaps
10	J44	108	Sonstige anhaltende Lungenkrankheit mit Verengung der Atemwege

Weitere Kompetenz-Diagnosen

Rang	ICD-10 Ziffer:	Absolute Fallzahl:	Umgangssprachliche Bezeichnung:
1	I49	77	Sonstige Herzrhythmusstörung
2	I24	75	Sonstige akute Herzkrankheit als Folge von Durchblutungsstörungen des Herzens
3	F10	54	Psychische bzw. Verhaltensstörung durch Alkohol
4	E86	52	Flüssigkeitsmangel
5	I26	46	Verschluss eines Blutgefäßes in der Lunge durch ein Blutgerinnsel - Lungenembolie
6	N18	43	Anhaltende Verschlechterung bzw. Verlust der Nierenfunktion
7	I42	41	Krankheit der Herzmuskulatur (Kardiomyopathie) ohne andere Ursache
8	N39	31	Sonstige Krankheit der Niere, der Harnwege bzw. der Harnblase
8	T82	31	Komplikationen durch eingepflanzte Fremdteile wie Herzklappen oder Herzschrittmacher oder durch Verpflanzung von Gewebe im Herzen bzw. in den Gefäßen

B-[8].7 Prozeduren nach OPS**Top 10 Operationen**

Rang	OPS-301 Ziffer:	Absolute Fallzahl:	Umgangssprachliche Bezeichnung:
1	1-710	1378	Messung der Lungenfunktion in einer luftdichten Kabine - Ganzkörperplethysmographie
2	1-275	1338	Untersuchung der linken Herzhälfte mit einem über die Schlagader ins Herz gelegten Schlauch (Katheter)
3	8-837	1059	Behandlung am Herzen bzw. den Herzkranzgefäßen mit Zugang über einen Schlauch (Katheter)
4	8-854	871	Verfahren zur Blutwäsche außerhalb des Körpers mit Entfernen der Giftstoffe über ein Konzentrationsgefälle - Dialyse
5	8-930	710	Intensivmedizinische Überwachung von Atmung, Herz und Kreislauf ohne Messung des Drucks in der Lungenschlagader und im rechten Vorhof des Herzens
6	1-632	334	Untersuchung der Speiseröhre, des Magens und des Zwölffingerdarms durch eine Spiegelung
7	1-206	332	Untersuchung der Nervenleitung - ENG
8	1-266	308	Messung elektrischer Herzströme ohne einen über die Schlagader ins Herz gelegten Schlauch (Katheter)
9	1-273	191	Untersuchung der rechten Herzhälfte mit einem über die Schlagader ins Herz gelegten Schlauch (Katheter)
10	3-052	186	Ultraschall des Herzens (Echokardiographie) von der Speiseröhre aus - TEE

Weitere Kompetenz-Prozeduren

Rang	OPS-301 Ziffer:	Absolute Fallzahl:	Umgangssprachliche Bezeichnung:
1	5-377	93	Einsetzen eines Herzschrittmachers bzw. eines Impulsgebers (Defibrillator)
2	8-931	82	Intensivmedizinische Überwachung von Atmung, Herz und Kreislauf mit Messung des Drucks im rechten Vorhof des Herzens
3	8-640	69	Behandlung von Herzrhythmusstörungen mit Stromstößen - Defibrillation
4	1-265	63	Messung elektrischer Herzströme mit einem über die Schlagader ins Herz gelegten Schlauch (Katheter) - EPU

B-[8].8 Ambulante Behandlungsmöglichkeiten

Bezeichnung der Ambulanz:	Angebotene Leistung:	Art der Ambulanz:
Schrittmacherambulanz	voller Umfang der medizinischen Leistungen / 1. Kontrolle / Privat	Sonstige
AICD / DEFI. - Ambulanz	voller Umfang der medizinischen Leistungen / 1. Kontrolle / Privat	Sonstige
Herzinsuffizienz Ambulanz	voller Umfang der medizinischen Leistungen / Privat	Sonstige
US-Army Angehörige	Privat	Sonstige
Asthma / COPD	Privat	Sonstige

B-[8].9 Ambulante Operationen nach § 115b SGB V

Top 10 Ambulante Operationen

Rang	OPS-301 Ziffer:	Umgangssprachliche Bezeichnung:	Absolute Fallzahl:
1	1-275	Untersuchung der linken Herzhälfte mit einem über die Schlagader ins Herz gelegten Schlauch (Katheter)	232
2	1-272	Kombinierte Untersuchung der linken und rechten Herzhälfte mit einem über die Schlagader ins Herz gelegten Schlauch (Katheter)	<= 5
2	5-399	Sonstige Operation an Blutgefäßen	<= 5

B-[8].10 Zulassung zum Durchgangs-Arztverfahren der Berufsgenossenschaft

nicht vorhanden

B-[8].11 Apparative Ausstattung

Nr.	Vorhandene Geräte:	Kommentar / Erläuterung:
AA01	Angiographiegerät	
AA03	Belastungs-EKG/ Ergometrie	
AA05	Bodyplethysmographie	
AA08	Computertomograph (CT)	[24h verfügbar]
AA13	Geräte der invasiven Kardiologie (z.B. Herzkatheterlabor, Ablationsgenerator, Kardioversionsgerät, Herzschrittmacherlabor)	[24h verfügbar]
AA14	Geräte für Nierenersatzverfahren (Hämofiltration, Dialyse, Peritonealdialyse)	[24h verfügbar]
AA22	Magnetresonanztomograph (MRT)	
AA27	Röntgengerät/ Durchleuchtungsgerät (z.B. C-Bogen)	[24h verfügbar]
AA29	Sonographiegerät/ Dopplersonographiegerät	
AA31	Spirometrie/ Lungenfunktionsprüfung	

B-[8].12 Personelle Ausstattung

B-12.1 Ärzte:

Ärzte insgesamt (außer Belegärzte):
25,7

Davon Fachärzte:
12

Belegärzte (nach § 121 SGB V):
0

Fachexpertise der Abteilung

Nr.	Bezeichnung:	Kommentar / Erläuterungen:
AQ23	Innere Medizin und Allgemeinmedizin (Hausarzt)	3 Ärzte (ohne Allgemein)
AQ28	Innere Medizin und SP Kardiologie	7 Ärzte
AQ29	Innere Medizin und SP Nephrologie	2 Ärzte
AQ00	Sonstige - Innere Medizin und Intensivmedizin	2 Ärzte

B-12.2 Pflegepersonal:

Pflegekräfte insgesamt:
76,5

Kommentar / Erläuterung:

Darin enthalten sind ebenfalls die Pflegekräfte für die Dialyse (10 teilstationäre Betten) und anteilig das Pflegepersonal der Zentralen Aufnahme.

Davon examinierte Gesundheits- und Krankenpfleger bzw. Gesundheits- und Kinderkrankenpfleger (3 Jahre, ohne und mit Fachweiterbildung):
71,5

Kommentar / Erläuterung:

Darin enthalten sind ebenfalls die Pflegekräfte für die Dialyse (10 teilstationäre Betten) und anteilig das Pflegepersonal der Zentralen Aufnahme.

Davon examinierte Gesundheits- und Krankenpfleger bzw. Gesundheits- und Kinderkrankenpfleger (3 Jahre, mit entsprechender Fachweiterbildung):
14

Kommentar / Erläuterung:

Darin enthalten sind ebenfalls die Pflegekräfte für die Dialyse (10 teilstationäre Betten).

B-12.3 Spezielles therapeutisches Personal:

Nr.	Spezielles therapeutisches Personal:	Kommentar:
SP04	Diätassistenten	
SP05	Ergotherapeuten	
SP09	Heilpädagogen	
SP14	Logopäden	
SP15	Masseure/ Medizinische Bademeister	
SP21	Physiotherapeuten	
SP22	Podologen	
SP23	Psychologen	
SP25	Sozialarbeiter	
SP26	Sozialpädagogen	
SP27	Stomatherapeuten	
SP28	Wundmanager	

B-[9] Fachabteilung Medizinische Klinik I (Abteilung für Gastroenterologie, Endokrinologie, Diabetologie, Hämato- / Onkologie)

B-[9].1 Name der Organisationseinheit / Fachabteilung

Medizinische Klinik I (Abteilung für Gastroenterologie, Endokrinologie, Diabetologie, Hämato- / Onkologie)

Art der Abteilung:
bettenführende Hauptabteilung

Fachabteilungsschlüssel:
0700

Hausanschrift:
Söllnerstraße 16
92637 Weiden i. d. OPf.

Telefon:
0961 / 303 - 3102

Fax:
0961 / 303 - 3101

E-Mail:
med.klinik1@kliniken-nordoberpfalz.ag

Internet:
http://www.klinikum-weiden.de/medizinische_klinik_i_gastroenterologie_29.htm

B-[9].2 Versorgungsschwerpunkte der Organisationseinheit / Fachabteilung

Nr.	Versorgungsschwerpunkte im Bereich Medizinische Klinik I (Abteilung für Gastroenterologie, Endokrinologie, Diabetologie, Hämato- / Onkologie):	Kommentar / Erläuterung:
VI04	Diagnostik und Therapie von Krankheiten der Arterien, Arteriolen und Kapillaren	Duplexsonographie
VI05	Diagnostik und Therapie von Krankheiten der Venen, der Lymphgefäße und der Lymphknoten	Duplexsonographie
VI06	Diagnostik und Therapie von zerebrovaskulären Krankheiten	Duplexsonographie
VI07	Diagnostik und Therapie der Hypertonie [Hochdruckkrankheit]	
VI09	Diagnostik und Therapie von hämatologischen Erkrankungen	Chemotherapie, Antikörpertherapie
VI10	Diagnostik und Therapie von endokrinen Ernährungs- und Stoffwechselkrankheiten (Diabetes, Schilddrüse, ..)	Diabetologische Schwerpunktabteilung, Schulungszentrum

Nr.	Versorgungsschwerpunkte im Bereich Medizinische Klinik I (Abteilung für Gastroenterologie, Endokrinologie, Diabetologie, Hämato- / Onkologie):	Kommentar / Erläuterung:
VI11	Diagnostik und Therapie von Erkrankungen des Magen-Darmtraktes	Endoskopie Funktionsdiagnostik
VI12	Diagnostik und Therapie von Erkrankungen des Darmausgangs	Hämorrhoidenligatur, Therapie der Analfissur: Injektionstherapie, Botulinustoxin
VI13	Diagnostik und Therapie von Krankheiten des Peritoneums	
VI14	Diagnostik und Therapie von Erkrankungen der Leber, der Galle und des Pankreas	ERCP, PTC, PTCD, Cholangioskopie
VI15	Diagnostik und Therapie von Erkrankungen der Atemwege und der Lunge	Bronchialkarzinom
VI16	Diagnostik und Therapie von Krankheiten der Pleura	
VI17	Diagnostik und Therapie von rheumatologischen Erkrankungen	
VI18	Diagnostik und Therapie von onkologischen Erkrankungen	Chemotherapie, Antikörpertherapie, Immuntherapie
VI19	Diagnostik und Therapie von infektiösen und parasitären Krankheiten	Infektionsstation Tuberkulose
VI20	Intensivmedizin	
VI22	Diagnostik und Therapie von Allergien	
VI23	Diagnostik und Therapie von angeborenen und erworbenen Immundefekterkrankungen (einschließlich HIV und AIDS)	
VI24	Diagnostik und Therapie von geriatrischen Erkrankungen	
VR02	Native Sonographie	
VR03	Eindimensionale Dopplersonographie	
VR04	Duplexsonographie	
VR05	Sonographie mit Kontrastmittel	
VR06	Endosonographie	gastroenterologische Endosonographie (Speiseröhre, Magen, Bauchspeicheldrüse, Gallenwege)

B-[9].3 Medizinisch-pflegerische Leistungsangebote der Organisationseinheit / Fachabteilung

trifft nicht zu / entfällt

B-[9].4 Nicht-medizinische Serviceangebote der Organisationseinheit / Fachabteilung

trifft nicht zu / entfällt

B-[9].5 Fallzahlen der Organisationseinheit / Fachabteilung

Vollstationäre Fallzahl:
4294

B-[9].6 Hauptdiagnosen nach ICD

Top 10 Diagnosen

Rang	ICD-10 Ziffer:	Absolute Fallzahl:	Umgangssprachliche Bezeichnung:
1	C18	282	Dickdarmkrebs im Bereich des Grimmdarms (Kolon)
2	C20	238	Dickdarmkrebs im Bereich des Mastdarms - Rektumkrebs
3	C34	230	Bronchialkrebs bzw. Lungenkrebs
4	C25	127	Bauchspeicheldrüsenkrebs
5	E11	121	Zuckerkrankheit, die nicht zwingend mit Insulin behandelt werden muss - Diabetes Typ-2
6	C16	120	Magenkrebs
7	K29	98	Schleimhautentzündung des Magens bzw. des Zwölffingerdarms
8	J18	97	Lungenentzündung, Erreger vom Arzt nicht näher bezeichnet
9	C15	91	Speiseröhrenkrebs
10	K52	89	Sonstige Schleimhautentzündung des Magens bzw. des Darms, nicht durch Bakterien oder andere Krankheitserreger verursacht

Weitere Kompetenz-Diagnosen

Rang	ICD-10 Ziffer:	Absolute Fallzahl:	Umgangssprachliche Bezeichnung:
1	C85	64	bösartiger Lymphknotenkrebs
2	K80	60	Gallensteinleiden
3	K74	55	Vermehrte Bildung von Bindegewebe in der Leber (Leberfibrose) bzw. Schrumpfleber (Leberzirrhose)
4	K85	46	Akute Entzündung der Bauchspeicheldrüse
5	K25	45	Magengeschwür
6	K21	44	Krankheit der Speiseröhre durch Rückfluss von Magensaft
7	C22	42	Krebs der Leber bzw. der in der Leber verlaufenden Gallengänge
8	K57	40	Krankheit des Dickdarms mit vielen kleinen Ausstülpungen der Schleimhaut - Divertikulose
9	C50	37	Brustkrebs
9	C64	37	Nierenkrebs, ausgenommen Nierenbeckenkrebs

B-[9].7 Prozeduren nach OPS

Top 10 Operationen

Rang	OPS-301 Ziffer:	Absolute Fallzahl:	Umgangssprachliche Bezeichnung:
1	1-632	1322	Untersuchung der Speiseröhre, des Magens und des Zwölffingerdarms durch eine Spiegelung
2	8-522	1191	Strahlentherapie mit hochenergetischer Strahlung bei bösartigen Tumoren - Hochvoltstrahlentherapie
3	1-440	694	Entnahme einer Gewebeprobe (Biopsie) aus dem oberem Verdauungstrakt, den Gallengängen bzw. der Bauchspeicheldrüse bei einer Spiegelung
4	1-650	642	Untersuchung des Dickdarms durch eine Spiegelung - Koloskopie
5	8-543	537	Mehrtägige Krebsbehandlung (bspw. 2-4 Tage) mit zwei oder mehr Medikamenten zur Chemotherapie, die über die Vene verabreicht werden
6	8-542	478	Ein- oder mehrtägige Krebsbehandlung mit Chemotherapie in die Vene bzw. unter die Haut
7	8-800	384	Übertragung (Transfusion) von Blut, roten Blutkörperchen bzw. Blutplättchen eines Spenders auf einen Empfänger
8	8-831	376	Legen, Wechsel bzw. Entfernung eines Schlauches (Katheter), der in den großen Venen platziert ist
9	8-012	303	Gabe von Medikamenten gemäß Liste 1 des Prozedurenkatalogs
10	5-513	283	Operation an den Gallengängen bei einer Bauchspiegelung

B-[9].8 Ambulante Behandlungsmöglichkeiten

Bezeichnung der Ambulanz:	Angebotene Leistung:	Art der Ambulanz:
Medizinische Klinik I Sprechstunden	Gallensprechstunde, Diabetessprechstunde, Onkologische Sprechstunde, Schilddrüsenprechstunde, Endokrinologische Sprechstunde	Sonstige

B-[9].9 Ambulante Operationen nach § 115b SGB V

trifft nicht zu / entfällt

B-[9].10 Zulassung zum Durchgangs-Arztverfahren der Berufsgenossenschaft

nicht vorhanden

B-[9].11 Apparative Ausstattung

Nr.	Vorhandene Geräte:	Kommentar / Erläuterung:
AA21	Lithotripter (ESWL)	
AA27	Röntgengerät/ Durchleuchtungsgerät (z.B. C-Bogen)	[24h verfügbar]
AA29	Sonographiegerät/ Dopplersonographiegerät	

B-[9].12 Personelle Ausstattung

B-12.1 Ärzte:

Ärzte insgesamt (außer Belegärzte):
20,2

Davon Fachärzte:
7,7

Belegärzte (nach § 121 SGB V):
0

Fachexpertise der Abteilung

Nr.	Bezeichnung:	Kommentar / Erläuterungen:
AQ23	Innere Medizin und Allgemeinmedizin (Hausarzt)	4,7 Ärzte (ohne Allgemeinmedizin)
AQ25	Innere Medizin und SP Endokrinologie Diabetologie	1 Arzt + 1 Arzt (ohne Diabetologie)

B-12.2 Pflegepersonal:

Pflegekräfte insgesamt:
55,3

Kommentar / Erläuterung:
Darin enthalten ist anteilig das Pflegepersonal der Zentralen Aufnahme.

Davon examinierte Gesundheits- und Krankenpfleger bzw. Gesundheits- und Kinderkrankenpfleger (3 Jahre, ohne und mit Fachweiterbildung):
52,3

Kommentar / Erläuterung:
Darin enthalten ist anteilig das Pflegepersonal der Zentralen Aufnahme.

Davon examinierte Gesundheits- und Krankenpfleger bzw. Gesundheits- und Kinderkrankenpfleger (3 Jahre, mit entsprechender Fachweiterbildung):
4

B-12.3 Spezielles therapeutisches Personal:

Nr.	Spezielles therapeutisches Personal:	Kommentar:
SP04	Diätassistenten	
SP09	Heilpädagogen	
SP14	Logopäden	
SP15	Masseure/ Medizinische Bademeister	
SP21	Physiotherapeuten	
SP22	Podologen	
SP23	Psychologen	
SP25	Sozialarbeiter	
SP26	Sozialpädagogen	
SP27	Stomatherapeuten	
SP28	Wundmanager	

B-[10] Fachabteilung Neurologische Klinik

B-[10].1 Name der Organisationseinheit / Fachabteilung

Neurologische Klinik

Art der Abteilung:
bettenführende Hauptabteilung

Fachabteilungsschlüssel:
2800

Hausanschrift:
Söllnerstraße 16
92637 Weiden i. d. OPf.

Telefon:
0961 / 303 - 3502

Fax:
0961 / 303 - 3509

E-Mail:
neurologie@kliniken-nordoberpfalz.ag

Internet:
http://www.klinikum-weiden.de/neurologie_7.htm

B-[10].2 Versorgungsschwerpunkte der Organisationseinheit / Fachabteilung

Nr.	Versorgungsschwerpunkte im Bereich Neurologische Klinik:	Kommentar / Erläuterung:
VN01	Diagnostik und Therapie von zerebrovaskulären Erkrankungen	Stroke Unit 6 Betten
VN02	Diagnostik und Therapie sonstiger neurovaskulärer Erkrankungen	
VN03	Diagnostik und Therapie entzündlicher ZNS-Erkrankungen	
VN04	Diagnostik und Therapie neuroimmunologischer Erkrankungen	
VN05	Diagnostik und Therapie von Anfallsleiden	
VN06	Diagnostik und Therapie maligner Erkrankungen des Gehirns	
VN07	Diagnostik und Therapie gutartiger Tumoren des Gehirns	
VN08	Diagnostik und Therapie von Erkrankungen der Hirnhäute	
VN10	Diagnostik und Therapie von Systematrophien, die vorwiegend das Zentralnervensystem betreffen	
VN11	Diagnostik und Therapie von extrapyramidalen Krankheiten und Bewegungsstörungen	
VN12	Diagnostik und Therapie von degenerativen Krankheiten des Nervensystems	
VN13	Diagnostik und Therapie von demyelinisierenden Krankheiten des Zentralnervensystems	

Nr.	Versorgungsschwerpunkte im Bereich Neurologische Klinik:	Kommentar / Erläuterung:
VN14	Diagnostik und Therapie von Krankheiten von Nerven, Nervenwurzeln und Nervenplexus	
VN15	Diagnostik und Therapie von Polyneuropathien und sonstigen Krankheiten des peripheren Nervensystems	
VN16	Diagnostik und Therapie von Krankheiten im Bereich der neuromuskulären Synapse und des Muskels	
VN17	Diagnostik und Therapie von zerebraler Lähmung und sonstigen Lähmungssyndromen	
VN18	Neurologische Notfall- und Intensivmedizin	
VN19	Diagnostik und Therapie von geriatrischen Erkrankungen	
VN20	Spezialsprechstunde	Dystonie / Botox; periphere Nervenschäden im Rahmen der Ermächtigungsambulanz
VR02	Native Sonographie	
VR03	Eindimensionale Dopplersonographie	
VR04	Duplexsonographie	
VR05	Sonographie mit Kontrastmittel	

B-[10].3 Medizinisch-pflegerische Leistungsangebote der Organisationseinheit / Fachabteilung

trifft nicht zu / entfällt

B-[10].4 Nicht-medizinische Serviceangebote der Organisationseinheit / Fachabteilung

trifft nicht zu / entfällt

B-[10].5 Fallzahlen der Organisationseinheit / Fachabteilung

Vollstationäre Fallzahl:
1743

B-[10].6 Hauptdiagnosen nach ICD**Top 10 Diagnosen**

Rang	ICD-10 Ziffer:	Absolute Fallzahl:	Umgangssprachliche Bezeichnung:
1	I63	348	Schlaganfall durch Gefäßverschluss - Hirninfarkt
2	G40	203	Anfallsleiden - Epilepsie
3	G45	120	Kurzzeitige Durchblutungsstörung des Gehirns (TIA) bzw. verwandte Störungen
4	G35	109	Multiple Sklerose
5	M51	71	Sonstiger Bandscheibenschaden
6	M54	51	Rückenschmerzen
7	H81	49	Störung des Gleichgewichtsorgans
8	G43	45	Migräne
9	I61	38	Schlaganfall durch Blutung innerhalb des Gehirns
10	G20	36	Parkinson-Krankheit

B-[10].7 Prozeduren nach OPS**Top 10 Operationen**

Rang	OPS-301 Ziffer:	Absolute Fallzahl:	Umgangssprachliche Bezeichnung:
1	1-206	1767	Untersuchung der Nervenleitung - ENG
2	1-208	1130	Messung von Gehirnströmen, die durch gezielte Reize ausgelöst werden (evozierte Potentiale)
3	1-207	584	Messung der Gehirnströme - EEG
4	1-204	410	Untersuchung der Hirnwasserräume
5	8-981	117	Fachübergreifende neurologische Behandlung eines akuten Schlaganfalls
6	1-205	112	Messung der elektrischen Aktivität der Muskulatur - EMG
6	3-052	112	Ultraschall des Herzens (Echokardiographie) von der Speiseröhre aus - TEE
8	8-930	108	Intensivmedizinische Überwachung von Atmung, Herz und Kreislauf ohne Messung des Drucks in der Lungenschlagader und im rechten Vorhof des Herzens
9	1-632	63	Untersuchung der Speiseröhre, des Magens und des Zwölffingerdarms durch eine Spiegelung
10	8-542	36	Ein- oder mehrtägige Krebsbehandlung mit Chemotherapie in die Vene bzw. unter die Haut

B-[10].8 Ambulante Behandlungsmöglichkeiten

Bezeichnung der Ambulanz:	Angebotene Leistung:	Art der Ambulanz:
Dystonie / Botulinum-Toxin-Ambulanz	Botulinumtoxin-A-Therapie bei Dystonie	Sonstige
Privatambulanz	neurologische Diagnostik und Therapie	Sonstige
Ermächtigungsambulanz	neurologische Diagnostik und Therapie	Sonstige

B-[10].9 Ambulante Operationen nach § 115b SGB V

trifft nicht zu / entfällt

B-[10].10 Zulassung zum Durchgangs-Arztverfahren der Berufsgenossenschaft

nicht vorhanden

B-[10].11 Apparative Ausstattung

Nr.	Vorhandene Geräte:	Kommentar / Erläuterung:
AA10	Elektroenzephalographiegerät (EEG)	
AA11	Elektromyographie (EMG)/ Gerät zur Bestimmung der Nervenleitgeschwindigkeit	
AA29	Sonographiegerät/ Dopplersonographiegerät	

B-[10].12 Personelle Ausstattung

B-12.1 Ärzte:

Ärzte insgesamt (außer Belegärzte):
12,1

Kommentar / Ergänzung:
mit Ärzte der Neurologie - Stroke Unit

Davon Fachärzte:
6

Kommentar / Ergänzung:
mit Ärzte der Neurologie - Stroke Unit

Belegärzte (nach § 121 SGB V):
0

Fachexpertise der Abteilung

Nr.	Bezeichnung:	Kommentar / Erläuterungen:
AQ23	Innere Medizin und Allgemeinmedizin (Hausarzt)	1 Arzt (ohne Allgemeinmedizin)
AQ42	Neurologie	5 Ärzte

B-12.2 Pflegepersonal:

Pflegekräfte insgesamt:

20,8

Kommentar / Erläuterung:

Darin enthalten sind ebenfalls die Pflegekräfte für die Stroke Unit (6 Betten) und anteilig das Pflegepersonal der Zentralen Aufnahme.

Davon examinierte Gesundheits- und Krankenpfleger bzw. Gesundheits- und Kinderkrankenpfleger (3 Jahre, ohne und mit Fachweiterbildung):

20,8

Kommentar / Erläuterung:

Darin enthalten sind ebenfalls die Pflegekräfte für die Stroke Unit (6 Betten) und anteilig das Pflegepersonal der Zentralen Aufnahme.

Davon examinierte Gesundheits- und Krankenpfleger bzw. Gesundheits- und Kinderkrankenpfleger (3 Jahre, mit entsprechender Fachweiterbildung):

2

Kommentar / Erläuterung:

Darin enthalten sind ebenfalls die Pflegekräfte für die Stroke Unit (6 Betten).

B-12.3 Spezielles therapeutisches Personal:

Nr.	Spezielles therapeutisches Personal:	Kommentar:
SP04	Diätassistenten	
SP05	Ergotherapeuten	
SP14	Logopäden	
SP15	Masseure/ Medizinische Bademeister	
SP21	Physiotherapeuten	
SP22	Podologen	
SP23	Psychologen	
SP24	Psychotherapeuten	
SP25	Sozialarbeiter	
SP26	Sozialpädagogen	
SP27	Stomatherapeuten	
SP28	Wundmanager	

B-[11] Fachabteilung Neurologie/Schwerpunkt Schlaganfallpatienten (Stroke units, Artikel 7 § 1 Abs. 3 GKV-SolG)

B-[11].1 Name der Organisationseinheit / Fachabteilung

Neurologie/Schwerpunkt Schlaganfallpatienten (Stroke units, Artikel 7 § 1 Abs. 3 GKV-SolG)

Art der Abteilung:

bettenführende Hauptabteilung

Fachabteilungsschlüssel:

2856

Hausanschrift:

Söllnerstraße 16
92637 Weiden i. d. OPf.

Telefon:

0961 / 303 - 3502

Fax:

0961 / 303 - 3509

E-Mail:

neurologie@kliniken-nordoberpfalz.ag

B-[11].2 Versorgungsschwerpunkte der Organisationseinheit / Fachabteilung

Nr.	Versorgungsschwerpunkte im Bereich Neurologie/Schwerpunkt Schlaganfallpatienten (Stroke units, Artikel 7 § 1 Abs. 3 GKV-SolG):	Kommentar / Erläuterung:
VN01	Diagnostik und Therapie von zerebrovaskulären Erkrankungen	Die bei B5 angegebene Fallzahl bezieht sich nur auf von der Stroke Unit direkt entlassene Patienten.
VN17	Diagnostik und Therapie von zerebraler Lähmung und sonstigen Lähmungssyndromen	

B-[11].3 Medizinisch-pflegerische Leistungsangebote der Organisationseinheit / Fachabteilung

trifft nicht zu / entfällt

B-[11].4 Nicht-medizinische Serviceangebote der Organisationseinheit / Fachabteilung

trifft nicht zu / entfällt

B-[11].5 Fallzahlen der Organisationseinheit / Fachabteilung

Vollstationäre Fallzahl:
108

B-[11].6 Hauptdiagnosen nach ICD

Top 10 Diagnosen

Rang	ICD-10 Ziffer:	Absolute Fallzahl:	Umgangssprachliche Bezeichnung:
1	I63	52	Schlaganfall durch Gefäßverschluss - Hirninfarkt
2	G45	16	Kurzzeitige Durchblutungsstörung des Gehirns (TIA) bzw. verwandte Störungen
3	I61	7	Schlaganfall durch Blutung innerhalb des Gehirns
4	A41	<= 5	Sonstige Blutvergiftung (Sepsis)
4	C71	<= 5	Gehirnkrebs
4	D32	<= 5	Gutartiger Tumor der Hirnhäute bzw. der Rückenmarkshäute
4	D43	<= 5	Tumor des Gehirns bzw. des Rückenmarks ohne Angabe, ob gutartig oder bösartig
4	F10	<= 5	Psychische bzw. Verhaltensstörung durch Alkohol
4	F20	<= 5	Schizophrenie
4	F45	<= 5	Störung, bei der sich ein seelischer Konflikt durch körperliche Beschwerden äußert - Somatoforme Störung

B-[11].7 Prozeduren nach OPS

Top 10 Operationen

Rang	OPS-301 Ziffer:	Absolute Fallzahl:	Umgangssprachliche Bezeichnung:
1	8-981	498	Fachübergreifende neurologische Behandlung eines akuten Schlaganfalls
2	1-207	139	Messung der Gehirnströme - EEG
3	1-206	131	Untersuchung der Nervenleitung - ENG
4	1-208	62	Messung von Gehirnströmen, die durch gezielte Reize ausgelöst werden (evozierte Potentiale)
5	1-204	47	Untersuchung der Hirnwasserräume

Rang	OPS-301 Ziffer:	Absolute Fallzahl:	Umgangssprachliche Bezeichnung:
6	8-020	36	Behandlung durch Einspritzen von Medikamenten in Organe bzw. Gewebe oder Entfernung von Ergüssen z.B. aus Gelenken
7	3-052	25	Ultraschall des Herzens (Echokardiographie) von der Speiseröhre aus - TEE
8	8-930	22	Intensivmedizinische Überwachung von Atmung, Herz und Kreislauf ohne Messung des Drucks in der Lungenschlagader und im rechten Vorhof des Herzens
9	8-390	19	Behandlung durch spezielle Formen der Lagerung eines Patienten im Bett, z.B. Lagerung im Schlingentisch oder im Spezialbett
10	1-632	18	Untersuchung der Speiseröhre, des Magens und des Zwölffingerdarms durch eine Spiegelung

B-[11].8 Ambulante Behandlungsmöglichkeiten

trifft nicht zu / entfällt

B-[11].9 Ambulante Operationen nach § 115b SGB V

trifft nicht zu / entfällt

B-[11].10 Zulassung zum Durchgangs-Arztverfahren der Berufsgenossenschaft

nicht vorhanden

B-[11].11 Apparative Ausstattung

Nr.	Vorhandene Geräte:	Kommentar / Erläuterung:
AA00	Sonstige	Die Apparative Ausstattung ist bei der Fachabteilung Neurologie mit enthalten.

B-[11].12 Personelle Ausstattung

B-12.1 Ärzte:

Ärzte insgesamt (außer Belegärzte):

0

Kommentar / Ergänzung:

Die Ärzte für die Stroke Unit sind in der Abteilung Neurologie mit enthalten.

Davon Fachärzte:

0

Kommentar / Ergänzung:

Die Ärzte für die Stroke Unit sind in der Abteilung Neurologie mit enthalten.

Belegärzte (nach § 121 SGB V):

0

Kommentar / Ergänzung:

entfällt

B-12.2 Pflegepersonal:

Pflegekräfte insgesamt:

0

Kommentar / Erläuterung:

Die Pflegekräfte für die Stroke Unit sind in der Abteilung Neurologie mit enthalten.

Davon examinierte Gesundheits- und Krankenpfleger bzw. Gesundheits- und Kinderkrankenpfleger (3 Jahre, ohne und mit Fachweiterbildung):

0

Kommentar / Erläuterung:

Die Pflegekräfte für die Stroke Unit sind in der Abteilung Neurologie mit enthalten.

Davon examinierte Gesundheits- und Krankenpfleger bzw. Gesundheits- und Kinderkrankenpfleger (3 Jahre, mit entsprechender Fachweiterbildung):

0

Kommentar / Erläuterung:

Die Pflegekräfte für die Stroke Unit sind in der Abteilung Neurologie mit enthalten.

B-12.3 Spezielles therapeutisches Personal:

Nr.	Spezielles therapeutisches Personal:	Kommentar:
SP04	Diätassistenten	

B-[12] Fachabteilung Schmerztherapie

B-[12].1 Name der Organisationseinheit / Fachabteilung

Schmerztherapie

Art der Abteilung:
bettenführende Hauptabteilung

Fachabteilungsschlüssel:
3753

Hausanschrift:
Söllnerstraße 16
92637 Weiden i. d. OPf.

Telefon:
0961 / 303 - 3242

Fax:
0961 / 303 - 3239

E-Mail:
schmerztagesklinik@kliniken-nordoberpfalz.ag

Internet:
http://www.klinikum-weiden.de/interdisziplinaere_schmerztagesklinik_83.htm

B-[12].2 Versorgungsschwerpunkte der Organisationseinheit / Fachabteilung

Nr.	Versorgungsschwerpunkte im Bereich Schmerztherapie:	Kommentar / Erläuterung:
VS00	Sonstige - Multimodale Schmerztherapie	Schmerztherapie bei akuten Schmerzen z. B. Herpes zoster, CRPS I + II, akuter Tumorschmerz und chronischen Schmerzen z. B. Kopf, Rücken, Tumor, Rheuma, Fibromyalgie, Gelenk, Nervenschmerz, Phantomschmerz, psychosomatische Schmerzen. 10 Tagesklinische Plätze
VS00	Sonstige - Wichtige Anmerkung	In unserer Schmerztagesklinik wurden 313 Patienten (teilstationäre Fälle) bei chron. Schmerzkrankheit mittels multimodaler Schmerztherapie therapiert. Da die Abrechnung nicht über DRG, sondern als Tagesentgelt erfolgt, werden bei den Diagnosen und Prozeduren keine Codes angegeben.
VS00	Sonstige	Volle Weiterbildung Spezielle Schmerztherapie besteht.

B-[12].3 Medizinisch-pflegerische Leistungsangebote der Organisationseinheit / Fachabteilung

Nr.	Medizinisch-pflegerisches Leistungsangebot:	Kommentar / Erläuterung:
MP00	Sonstiges	Entspannungstraining, Bio-feed-back

B-[12].4 Nicht-medizinische Serviceangebote der Organisationseinheit / Fachabteilung

trifft nicht zu / entfällt

B-[12].5 Fallzahlen der Organisationseinheit / Fachabteilung

Vollstationäre Fallzahl:

0

Teilstationäre Fallzahl:

313

B-[12].6 Hauptdiagnosen nach ICD

trifft nicht zu / entfällt

B-[12].7 Prozeduren nach OPS

trifft nicht zu / entfällt

B-[12].8 Ambulante Behandlungsmöglichkeiten

Bezeichnung der Ambulanz:	Angebotene Leistung:	Art der Ambulanz:
Privatambulanz	Schmerztherapie	Sonstige

B-[12].9 Ambulante Operationen nach § 115b SGB V

trifft nicht zu / entfällt

B-[12].10 Zulassung zum Durchgangs-Arztverfahren der Berufsgenossenschaft

nicht vorhanden

B-[12].11 Apparative Ausstattung

Nr.	Vorhandene Geräte:	Kommentar / Erläuterung:
AA00	Sonstige	Monitorüberwachung, TENS-Therapie

B-[12].12 Personelle Ausstattung

B-12.1 Ärzte:

Ärzte insgesamt (außer Belegärzte):
2,8

Kommentar / Ergänzung:

Ferner 1 Arzt aus Kooperation mit Psychosomatik (Assistenzarzt für psychosomatische Medizin).

Davon Fachärzte:
2

Belegärzte (nach § 121 SGB V):
0

Fachexpertise der Abteilung

Nr.	Bezeichnung:	Kommentar / Erläuterungen:
AQ01	Anästhesiologie	1 Fachärztin für Anästhesie mit Zusatzbezeichnung "Spezielle Schmerztherapie" und "Akupunktur" + 0,25 Ärzte
AQ23	Innere Medizin und Allgemeinmedizin (Hausarzt)	0,75 Arzt (ohne Allgemeinmedizin)

B-12.2 Pflegepersonal:

Pflegekräfte insgesamt:
0,5

Kommentar / Erläuterung:

Pflegerische Tätigkeiten fallen in diesem Bereich nicht an.

Die Betreuung der Patienten erfolgt durch eine Krankenschwester und eine Arzthelferin (0,5 Krankenschwester, 1 Arzthelferin + 1 Auszubildende)

Davon examinierte Gesundheits- und Krankenpfleger bzw. Gesundheits- und Kinderkrankenpfleger (3 Jahre, ohne und mit Fachweiterbildung):
0,5

Kommentar / Erläuterung:

Pflegerische Tätigkeiten fallen in diesem Bereich nicht an.

Die Betreuung der Patienten erfolgt durch eine Krankenschwester und eine Arzthelferin (0,5 Krankenschwester, 1 Arzthelferin + 1 Auszubildende)

Davon examinierte Gesundheits- und Krankenpfleger bzw. Gesundheits- und Kinderkrankenpfleger (3 Jahre, mit entsprechender Fachweiterbildung):

0

B-12.3 Spezielles therapeutisches Personal:

Nr.	Spezielles therapeutisches Personal:	Kommentar:
SP04	Diätassistenten	
SP15	Masseure/ Medizinische Bademeister	
SP21	Physiotherapeuten	
SP23	Psychologen	
SP26	Sozialpädagogen	

B-[13] Fachabteilung Pädiatrie / Neonatologie (Abteilung für Kinderheilkunde und Jugendmedizin)

B-[13].1 Name der Organisationseinheit / Fachabteilung

Pädiatrie / Neonatologie (Abteilung für Kinderheilkunde und Jugendmedizin)

Art der Abteilung:

bettenführende Hauptabteilung

Fachabteilungsschlüssel:

1000

Hausanschrift:

Söllnerstraße 16
92637 Weiden i. d. OPf.

Telefon:

0961 / 303 - 3352

Fax:

0961 / 303 - 3356

E-Mail:

kinderklinik@kliniken-nordoberpfalz.ag

Internet:

http://www.klinikum-weiden.de/klinik_fuer_kinderheilkunde_und_jugendmedizin_4.htm

B-[13].2 Versorgungsschwerpunkte der Organisationseinheit / Fachabteilung

Nr.	Versorgungsschwerpunkte im Bereich Pädiatrie / Neonatologie (Abteilung für Kinderheilkunde und Jugendmedizin):	Kommentar / Erläuterung:
VD01	Diagnostik und Therapie von Allergien	
VD02	Diagnostik und Therapie von Autoimmunerkrankungen und HIV-assoziiertes Erkrankungen	
VD04	Diagnostik und Therapie von Infektionen der Haut und der Unterhaut	
VD05	Diagnostik und Therapie von bullösen Dermatosen	
VD06	Diagnostik und Therapie von papulosquamösen Hautkrankheiten	
VD07	Diagnostik und Therapie von Urtikaria und Erythem	
VD09	Diagnostik und Therapie von Krankheiten der Hautanhangsgebilde	
VD10	Diagnostik und Therapie sonstiger Krankheiten der Haut und Unterhaut	
VG13	Diagnostik und Therapie von entzündlichen Krankheiten der weiblichen Beckenorgane	
VH01	Diagnostik und Therapie von Krankheiten des äußeren Ohres	

Nr.	Versorgungsschwerpunkte im Bereich Pädiatrie / Neonatologie (Abteilung für Kinderheilkunde und Jugendmedizin):	Kommentar / Erläuterung:
VH02	Diagnostik und Therapie von Krankheiten des Mittelohres und des Warzenfortsatzes	
VH03	Diagnostik und Therapie von Krankheiten des Innenohres	
VH07	Schwindeldiagnostik und –therapie	
VH08	Diagnostik und Therapie von Infektionen der oberen Atemwege	
VH09	Sonstige Krankheiten der oberen Atemwege	
VH10	Diagnostik und Therapie von Erkrankungen der Nasennebenhöhlen	
VH12	Diagnostik und Therapie von Erkrankungen der Tränenwege	
VH14	Diagnostik und Therapie der Krankheiten der Mundhöhle	
VH15	Diagnostik und Therapie von Erkrankungen der Kopfspeicheldrüsen	
VH16	Diagnostik und Therapie von Erkrankungen des Kehlkopfes	
VH17	Diagnostik und Therapie von Erkrankungen der Trachea	
VI02	Diagnostik und Therapie der pulmonalen Herzkrankheit und von Krankheiten des Lungenkreislaufes	
VI03	Diagnostik und Therapie sonstiger Formen der Herzkrankheit	
VI05	Diagnostik und Therapie von Krankheiten der Venen, der Lymphgefäße und der Lymphknoten	
VI06	Diagnostik und Therapie von zerebrovaskulären Krankheiten	
VI07	Diagnostik und Therapie der Hypertonie [Hochdruckkrankheit]	
VI08	Diagnostik und Therapie von Nierenerkrankungen	
VI09	Diagnostik und Therapie von hämatologischen Erkrankungen	
VI10	Diagnostik und Therapie von endokrinen Ernährungs- und Stoffwechselkrankheiten (Diabetes, Schilddrüse, ..)	
VI11	Diagnostik und Therapie von Erkrankungen des Magen-Darmtraktes	
VI12	Diagnostik und Therapie von Erkrankungen des Darmausgangs	
VI13	Diagnostik und Therapie von Krankheiten des Peritoneums	
VI14	Diagnostik und Therapie von Erkrankungen der Leber, der Galle und des Pankreas	
VI15	Diagnostik und Therapie von Erkrankungen der Atemwege und der Lunge	
VI16	Diagnostik und Therapie von Krankheiten der Pleura	
VI17	Diagnostik und Therapie von rheumatologischen Erkrankungen	
VI19	Diagnostik und Therapie von infektiösen und parasitären Krankheiten	
VI20	Intensivmedizin	
VI22	Diagnostik und Therapie von Allergien	
VI23	Diagnostik und Therapie von angeborenen und erworbenen Immundefekterkrankungen (einschließlich HIV und AIDS)	
VI25	Diagnostik und Therapie von psychischen und Verhaltensstörungen	
VK01	Diagnostik und Therapie von (angeborenen) Herzerkrankungen	

Nr.	Versorgungsschwerpunkte im Bereich Pädiatrie / Neonatologie (Abteilung für Kinderheilkunde und Jugendmedizin):	Kommentar / Erläuterung:
VK03	Diagnostik und Therapie von (angeborenen) Gefäßkrankungen	
VK04	Diagnostik und Therapie von (angeborenen) pädiatrischen Nierenerkrankungen	
VK05	Diagnostik und Therapie von (angeborenen) Erkrankungen der endokrinen Drüsen (Schilddrüse, Nebenschilddrüse, Nebenniere, Diabetes)	
VK06	Diagnostik und Therapie von (angeborenen) Erkrankungen des Magen-Darmtraktes	
VK07	Diagnostik und Therapie von (angeborenen) Erkrankungen der Leber, der Galle und des Pankreas	
VK08	Diagnostik und Therapie von (angeborenen) Erkrankungen der Atemwege und der Lunge	
VK09	Diagnostik und Therapie von (angeborenen) rheumatischen Erkrankungen	
VK10	Diagnostik und Therapie von onkologischen Erkrankungen bei Kindern und Jugendlichen	
VK11	Diagnostik und Therapie von (angeborenen) hämatologischen Erkrankungen bei Kindern und Jugendlichen	
VK12	Neonatologische/ pädiatrische Intensivmedizin	
VK13	Diagnostik und Therapie von Allergien	
VK14	Diagnostik und Therapie von angeborenen und erworbenen Immundefekterkrankungen (einschließlich HIV und AIDS)	
VK15	Diagnostik und Therapie von (angeborenen) Stoffwechselerkrankungen	
VK16	Diagnostik und Therapie von (angeborenen) neurologischen Erkrankungen	
VK17	Diagnostik und Therapie von (angeborenen) neuromuskulären Erkrankungen	
VK18	Diagnostik und Therapie von (angeborenen) neurometabolischen/ neurodegenerativen Erkrankungen	
VK19	Kindertraumatologie	
VK20	Diagnostik und Therapie von sonstigen angeborenen Fehlbildungen, angeborenen Störungen oder perinatal erworbenen Erkrankungen	
VK21	Diagnostik und Therapie chromosomaler Anomalien (z.B. Ullrich-Turner-Syndrom, Klinefelter Syndrom, Prader-Willi-Syndrom, Marfan Syndrom)	
VK22	Diagnostik und Therapie spezieller Krankheitsbilder Frühgeborener und reifer Neugeborener	
VK23	Versorgung von Mehrlingen	
VK24	Perinatale Beratung Hochrisikoschwangerer im Perinatalzentrum gemeinsam mit Frauenärzten	
VK25	Neugeborenencreening (Hypothyreose, Adrenogenitales Syndrom)	
VK26	Diagnostik und Therapie von Entwicklungsstörungen im Säuglings-, Kleinkindes und Schulalter	
VK27	Diagnostik und Therapie von psychosomatischen Störungen des Kindes	

Nr.	Versorgungsschwerpunkte im Bereich Pädiatrie / Neonatologie (Abteilung für Kinderheilkunde und Jugendmedizin):	Kommentar / Erläuterung:
VK28	Pädiatrische Psychologie	
VN01	Diagnostik und Therapie von zerebrovaskulären Erkrankungen	
VN02	Diagnostik und Therapie sonstiger neurovaskulärer Erkrankungen	
VN03	Diagnostik und Therapie entzündlicher ZNS-Erkrankungen	
VN04	Diagnostik und Therapie neuroimmunologischer Erkrankungen	
VN05	Diagnostik und Therapie von Anfallsleiden	
VN06	Diagnostik und Therapie maligner Erkrankungen des Gehirns	
VN07	Diagnostik und Therapie gutartiger Tumoren des Gehirns	
VN08	Diagnostik und Therapie von Erkrankungen der Hirnhäute	
VN11	Diagnostik und Therapie von extrapyramidalen Krankheiten und Bewegungsstörungen	
VN12	Diagnostik und Therapie von degenerativen Krankheiten des Nervensystems	
VN13	Diagnostik und Therapie von demyelinisierenden Krankheiten des Zentralnervensystems	
VN14	Diagnostik und Therapie von Krankheiten von Nerven, Nervenwurzeln und Nervenplexus	
VN15	Diagnostik und Therapie von Polyneuropathien und sonstigen Krankheiten des peripheren Nervensystems	
VN16	Diagnostik und Therapie von Krankheiten im Bereich der neuromuskulären Synapse und des Muskels	
VN17	Diagnostik und Therapie von zerebraler Lähmung und sonstigen Lähmungssyndromen	
VN18	Neurologische Notfall- und Intensivmedizin	
VO01	Diagnostik und Therapie von Arthropathien	
VO02	Diagnostik und Therapie von Systemkrankheiten des Bindegewebes	
VO05	Diagnostik und Therapie von sonstigen Krankheiten der Wirbelsäule und des Rückens	
VO06	Diagnostik und Therapie von Krankheiten der Muskeln	
VO07	Diagnostik und Therapie von Krankheiten der Synovialis und der Sehnen	
VO08	Diagnostik und Therapie von sonstigen Krankheiten des Weichteilgewebes	
VO10	Diagnostik und Therapie von sonstigen Krankheiten des Muskel-Skelett-Systems und des Bindegewebes	
VO11	Diagnostik und Therapie von Tumoren der Haltungs- und Bewegungsorgane	
VO12	Kinderorthopädie	
VP01	Diagnostik und Therapie von psychischen und Verhaltensstörungen durch psychotrope Substanzen	
VP02	Diagnostik und Therapie von Schizophrenie, schizotypen und wahnhaften Störungen	
VP03	Diagnostik und Therapie von affektiven Störungen	

Nr.	Versorgungsschwerpunkte im Bereich Pädiatrie / Neonatologie (Abteilung für Kinderheilkunde und Jugendmedizin):	Kommentar / Erläuterung:
VP04	Diagnostik und Therapie von neurotischen, Belastungs- und somatoformen Störungen	
VP05	Diagnostik und Therapie von Verhaltensauffälligkeiten mit körperlichen Störungen und Faktoren	
VP06	Diagnostik und Therapie von Persönlichkeits- und Verhaltensstörungen	
VP07	Diagnostik und Therapie von Intelligenzstörungen	
VP08	Diagnostik und Therapie von Entwicklungsstörungen	
VP09	Diagnostik und Therapie von Verhaltens- und emotionalen Störungen mit Beginn in der Kindheit und Jugend	
VP11	Diagnostik, Behandlung, Prävention und Rehabilitation psychischer, psychosomatischer und entwicklungsbedingter Störungen im Säuglings-, Kinder- u. Jugendalter	
VR02	Native Sonographie	
VR03	Eindimensionale Dopplersonographie	
VR04	Duplexsonographie	
VU01	Diagnostik und Therapie der tubulointerstitiellen Nierenkrankheiten	
VU02	Diagnostik und Therapie der Niereninsuffizienz	
VU03	Diagnostik und Therapie der Urolithiasis	
VU04	Diagnostik und Therapie sonstiger Krankheiten der Niere und des Ureters	
VU05	Diagnostik und Therapie sonstiger Krankheiten des Harnsystems	
VU06	Diagnostik und Therapie von Krankheiten der männlichen Genitalorgane	
VU07	Diagnostik und Therapie sonstiger Krankheiten des Urogenitalsystems	
VU08	Kinderurologie	
VU09	Neuro-Urologie	
VK00	Sonstige	Das im Bericht repräsentierte Zahlenmaterial (ICD-/ OPS-Ziffern) ist unvollständig, da die Leistungserfassung nicht im Hinblick auf die Erfordernisse des Qualitätsberichtes erfolgte. Daher wird das Leistungsspektrum der Fachabteilung nicht korrekt abgebildet.

B-[13].3 Medizinisch-pflegerische Leistungsangebote der Organisationseinheit / Fachabteilung

trifft nicht zu / entfällt

B-[13].4 Nicht-medizinische Serviceangebote der Organisationseinheit / Fachabteilung

Nr.	Serviceangebot:	Kommentar / Erläuterung:
SA05	Mutter-Kind-Zimmer	
SA07	Rooming-In	
SA08	Teeküche für Patienten	
SA16	Kühlschrank	

B-[13].5 Fallzahlen der Organisationseinheit / Fachabteilung

Vollstationäre Fallzahl:
2529

B-[13].6 Hauptdiagnosen nach ICD

Top 10 Diagnosen

Rang	ICD-10 Ziffer:	Absolute Fallzahl:	Umgangssprachliche Bezeichnung:
1	A08	186	Durchfallkrankheit, ausgelöst durch Viren oder sonstige Erreger
2	J20	134	Akute Bronchitis
3	K52	127	Sonstige Schleimhautentzündung des Magens bzw. des Darms, nicht durch Bakterien oder andere Krankheitserreger verursacht
4	A09	119	Durchfallkrankheit bzw. Magen-Darm-Grippe, wahrscheinlich ausgelöst durch Bakterien oder andere Erreger
5	J18	106	Lungenentzündung, Erreger vom Arzt nicht näher bezeichnet
5	P07	106	Störung aufgrund kurzer Schwangerschaftsdauer oder niedrigem Geburtsgewicht
7	S00	92	Oberflächliche Verletzung des Kopfes
8	G40	87	Anfallsleiden - Epilepsie
9	K59	79	Sonstige Störung der Darmfunktion, z.B. Verstopfung oder Durchfall
10	J06	78	Akute Infektion an mehreren Stellen oder einer nicht angegebenen Stelle der oberen Atemwege

Weitere Kompetenz-Diagnosen

Rang	ICD-10 Ziffer:	Absolute Fallzahl:	Umgangssprachliche Bezeichnung:
1	N39	29	Sonstige Krankheit der Niere, der Harnwege bzw. der Harnblase
2	F45	22	Störung, bei der sich ein seelischer Konflikt durch körperliche Beschwerden äußert - Somatoforme Störung
3	E10	20	Zuckerkrankheit, die von Anfang an mit Insulin behandelt werden muss - Diabetes Typ-1

B-[13].7 Prozeduren nach OPS

Top 10 Operationen

Rang	OPS-301 Ziffer:	Absolute Fallzahl:	Umgangssprachliche Bezeichnung:
1	1-207	829	Messung der Gehirnströme - EEG
2	8-930	550	Intensivmedizinische Überwachung von Atmung, Herz und Kreislauf ohne Messung des Drucks in der Lungenschlagader und im rechten Vorhof des Herzens
3	1-208	254	Messung von Gehirnströmen, die durch gezielte Reize ausgelöst werden (evozierte Potentiale)
4	8-010	148	Gabe von Medikamenten bzw. Salzlösungen über die Gefäße bei Neugeborenen
5	1-610	60	Untersuchung des Kehlkopfs durch eine Spiegelung
6	8-560	59	Anwendung von natürlichem oder künstlichem Licht zu Heilzwecken - Lichttherapie
7	1-204	53	Untersuchung der Hirnwasserräume
8	1-710	46	Messung der Lungenfunktion in einer luftdichten Kabine - Ganzkörperplethysmographie
9	1-790	39	Untersuchung von Hirn-, Herz-, Muskel- bzw. Atmungsvorgängen während des Schlafes
10	5-470	35	Operative Entfernung des Blinddarms

B-[13].8 Ambulante Behandlungsmöglichkeiten

Bezeichnung der Ambulanz:	Angebotene Leistung:	Art der Ambulanz:
Privatärztliche allg. pädiatrische Ambulanz	inkl. Pneumologie, Allergologie, Endokrinologie	Sonstige
Sonographieambulanz	Teilermächtigung	Sonstige
Spezialsprechstunde	Neuropädiatrie, Epilepsie, Risikoambulanz, Kardiologie	Sonstige

B-[13].9 Ambulante Operationen nach § 115b SGB V

trifft nicht zu / entfällt

B-[13].10 Zulassung zum Durchgangs-Arztverfahren der Berufsgenossenschaft

nicht vorhanden

B-[13].11 Apparative Ausstattung

Nr.	Vorhandene Geräte:	Kommentar / Erläuterung:
AA02	Audiometrie-Labor	
AA03	Belastungs-EKG/ Ergometrie	
AA05	Bodyplethysmographie	
AA10	Elektroenzephalographiegerät (EEG)	
AA12	Endoskop	
AA29	Sonographiegerät/ Dopplersonographiegerät	

B-[13].12 Personelle Ausstattung

B-12.1 Ärzte:

Ärzte insgesamt (außer Belegärzte):

16,2

Davon Fachärzte:

5,6

Belegärzte (nach § 121 SGB V):

0

Fachexpertise der Abteilung

Nr.	Bezeichnung:	Kommentar / Erläuterungen:
AQ32	Kinder- und Jugendmedizin	2 Ärzte
AQ34	Kinder- und Jugendmedizin, SP Kinder-Kardiologie	1 Arzt + SP Neonatologie
AQ35	Kinder- und Jugendmedizin, SP Neonatologie	1 Arzt
AQ36	Kinder- und Jugendmedizin, SP Neuropädiatrie	1,34 Ärzte, davon 1 Arzt zusätzlich SP Neonatologie

B-12.2 Pflegepersonal:

Pflegekräfte insgesamt:

44,7

Davon examinierte Gesundheits- und Krankenpfleger bzw. Gesundheits- und Kinderkrankenpfleger (3 Jahre, ohne und mit Fachweiterbildung):

43,2

Davon examinierte Gesundheits- und Krankenpfleger bzw. Gesundheits- und Kinderkrankenpfleger (3 Jahre, mit entsprechender Fachweiterbildung):

2

B-12.3 Spezielles therapeutisches Personal:

Nr.	Spezielles therapeutisches Personal:	Kommentar:
SP04	Diätassistenten	
SP05	Ergotherapeuten	
SP14	Logopäden	
SP15	Masseure/ Medizinische Bademeister	
SP20	Pädagogen	
SP21	Physiotherapeuten	
SP22	Podologen	
SP23	Psychologen	
SP24	Psychotherapeuten	
SP25	Sozialarbeiter	
SP26	Sozialpädagogen	
SP27	Stomatherapeuten	
SP28	Wundmanager	

B-[14] Fachabteilung Intensivmedizin/Schwerpunkt Pädiatrie

B-[14].1 Name der Organisationseinheit / Fachabteilung

Intensivmedizin/Schwerpunkt Pädiatrie

Art der Abteilung:
nicht-bettenführende Abteilung

Fachabteilungsschlüssel:
3610

B-[14].2 Versorgungsschwerpunkte der Organisationseinheit / Fachabteilung

Nr.	Versorgungsschwerpunkte im Bereich Intensivmedizin/Schwerpunkt Pädiatrie:	Kommentar / Erläuterung:
VS00	Sonstige - alle Versorgungsschwerpunkte	Werden in der Fachabteilung Pädiatrie dargestellt.
VS00	Sonstige	Das im Bericht repräsentierte Zahlenmaterial (ICD-/ OPS-Ziffern) ist unvollständig, da die Leistungserfassung nicht im Hinblick auf die Erfordernisse des Qualitätsberichtes erfolgte. Daher wird das Leistungsspektrum der Fachabteilung nicht korrekt abgebildet.

B-[14].3 Medizinisch-pflegerische Leistungsangebote der Organisationseinheit / Fachabteilung

trifft nicht zu / entfällt

B-[14].4 Nicht-medizinische Serviceangebote der Organisationseinheit / Fachabteilung

trifft nicht zu / entfällt

B-[14].5 Fallzahlen der Organisationseinheit / Fachabteilung

Vollstationäre Fallzahl:
0

B-[14].6 Hauptdiagnosen nach ICD

trifft nicht zu / entfällt

B-[14].7 Prozeduren nach OPS

Top 10 Operationen

Rang	OPS-301 Ziffer:	Absolute Fallzahl:	Umgangssprachliche Bezeichnung:
1	8-930	167	Intensivmedizinische Überwachung von Atmung, Herz und Kreislauf ohne Messung des Drucks in der Lungenschlagader und im rechten Vorhof des Herzens
2	8-010	89	Gabe von Medikamenten bzw. Salzlösungen über die Gefäße bei Neugeborenen
3	1-207	71	Messung der Gehirnströme - EEG
4	8-015	61	Künstliche Ernährung über eine Magensonde als medizinische Hauptbehandlung
5	8-711	47	Künstliche Beatmung bei Neugeborenen
6	1-208	41	Messung von Gehirnströmen, die durch gezielte Reize ausgelöst werden (evozierte Potentiale)
7	8-701	40	Einführung eines Schlauches in die Luftröhre zur Beatmung - Intubation
8	8-390	25	Behandlung durch spezielle Formen der Lagerung eines Patienten im Bett, z.B. Lagerung im Schlingentisch oder im Spezialbett
8	8-800	25	Übertragung (Transfusion) von Blut, roten Blutkörperchen bzw. Blutplättchen eines Spenders auf einen Empfänger
10	8-831	24	Legen, Wechsel bzw. Entfernung eines Schlauches (Katheter), der in den großen Venen platziert ist

B-[14].8 Ambulante Behandlungsmöglichkeiten

trifft nicht zu / entfällt

B-[14].9 Ambulante Operationen nach § 115b SGB V

trifft nicht zu / entfällt

B-[14].10 Zulassung zum Durchgangs-Arztverfahren der Berufsgenossenschaft

nicht vorhanden

B-[14].11 Apparative Ausstattung

Nr.	Vorhandene Geräte:	Kommentar / Erläuterung:
AA02	Audiometrie-Labor	
AA03	Belastungs-EKG/ Ergometrie	
AA05	Bodyplethysmographie	
AA10	Elektroenzephalographiegerät (EEG)	
AA12	Endoskop	
AA29	Sonographiegerät/ Dopplersonographiegerät	
AA31	Spirometrie/ Lungenfunktionsprüfung	

B-[14].12 Personelle Ausstattung

B-12.1 Ärzte:

Ärzte insgesamt (außer Belegärzte):

0

Kommentar / Ergänzung:

Die pädiatrische Intensivstation wird von den Ärzten der Pädiatrie versorgt. Die Ärzte sind bei der Abteilung Pädiatrie enthalten.

Davon Fachärzte:

0

Kommentar / Ergänzung:

Die pädiatrische Intensivstation wird von den Ärzten der Pädiatrie versorgt. Die Ärzte sind bei der Abteilung Pädiatrie enthalten.

Belegärzte (nach § 121 SGB V):

0

Kommentar / Ergänzung:

entfällt

B-12.2 Pflegepersonal:

Pflegekräfte insgesamt:

15,9

Davon examinierte Gesundheits- und Krankenpfleger bzw. Gesundheits- und Kinderkrankenpfleger (3 Jahre, ohne und mit Fachweiterbildung):

15,9

Davon examinierte Gesundheits- und Krankenpfleger bzw. Gesundheits- und Kinderkrankenpfleger (3 Jahre, mit entsprechender Fachweiterbildung):

7

B-12.3 Spezielles therapeutisches Personal:

Nr.	Spezielles therapeutisches Personal:	Kommentar:
SP04	Diätassistenten	
SP05	Ergotherapeuten	
SP15	Masseure/ Medizinische Bademeister	
SP21	Physiotherapeuten	
SP25	Sozialarbeiter	
SP26	Sozialpädagogen	
SP27	Stomatherapeuten	
SP28	Wundmanager	

B-[15] Fachabteilung Institut für diagnostische und interventionelle Radiologie

B-[15].1 Name der Organisationseinheit / Fachabteilung

Institut für diagnostische und interventionelle Radiologie

Art der Abteilung:

nicht-bettenführende Abteilung

Fachabteilungsschlüssel:

3751

Hausanschrift:

Söllner Strasse 16
92637 weiden i. d. OPf.

Postanschrift:

Postfach 1860
92608 Weiden i. d. OPf.

Telefon:

0961 / 303 - 3401

Fax:

0961 / 303 - 3402

E-Mail:

radiologie@kliniken-nordoberpfalz.ag

Internet:

http://www.klinikum-weiden.de/radiologische_diagnostik_8.htm

B-[15].2 Versorgungsschwerpunkte der Organisationseinheit / Fachabteilung

Nr.	Versorgungsschwerpunkte im Bereich Institut für diagnostische und interventionelle Radiologie:	Kommentar / Erläuterung:
VC17	Offen chirurgische und endovaskuläre Behandlung von Gefäßerkrankungen	Angioplastie, Kryoplastie und Stentangioplastie, Lysetherapie, Thrombektomie peripher, viszeral, supraaortal inklusive Dialyseshunt. Ca. 560 pro Jahr; die entsprechenden OPS-Ziffern sind bei den jeweiligen bettenführenden Fachabteilungen mit enthalten.
VR01	Konventionelle Röntgenaufnahmen	
VR02	Native Sonographie	
VR04	Duplexsonographie	
VR07	Projektionsradiographie mit Spezialverfahren	Detektortechnik
VR08	Fluoroskopie [Durchleuchtung] als selbständige Leistung	

Nr.	Versorgungsschwerpunkte im Bereich Institut für diagnostische und interventionelle Radiologie:	Kommentar / Erläuterung:
VR09	Projektionsradiographie mit Kontrastmittelverfahren	
VR10	Computertomographie (CT), nativ	
VR11	Computertomographie (CT) mit Kontrastmittel	Inklusive Cardio-CT und virtueller Kolonographie
VR12	Computertomographie (CT), Spezialverfahren	
VR15	Arteriographie	
VR16	Phlebographie	
VR22	Magnetresonanztomographie (MRT), nativ	
VR23	Magnetresonanztomographie (MRT) mit Kontrastmittel	
VR24	Magnetresonanztomographie (MRT), Spezialverfahren	
VR25	Knochendichtemessung (alle Verfahren)	
VR26	Computergestützte Bilddatenanalyse mit 3D-Auswertung	
VR28	Intraoperative Anwendung der Verfahren	
VR29	Quantitative Bestimmung von Parametern	
VR00	Sonstige - Interventionelle Verfahren	Lokale Tumorthherapie (Radiofrequenzablation, Embolisation), Blutungsembolisation, Nervenblockaden (z. B. Sympathikolyse), CT-gesteuerte Drainagen und Biopsien, Anlage von portosystemischen intrahepatischen Shunts. Ca. 150 pro Jahr; die entsprechenden OPS-Ziffern sind bei den jeweiligen bettenführenden Fachabteilungen mit enthalten.

B-[15].3 Medizinisch-pflegerische Leistungsangebote der Organisationseinheit / Fachabteilung

trifft nicht zu / entfällt

B-[15].4 Nicht-medizinische Serviceangebote der Organisationseinheit / Fachabteilung

trifft nicht zu / entfällt

B-[15].5 Fallzahlen der Organisationseinheit / Fachabteilung

Vollstationäre Fallzahl:

0

B-[15].6 Hauptdiagnosen nach ICD

trifft nicht zu / entfällt

B-[15].7 Prozeduren nach OPS

Top 10 Operationen

Rang	OPS-301 Ziffer:	Absolute Fallzahl:	Umgangssprachliche Bezeichnung:
1	3-200	3344	Computertomographie (CT) des Schädels ohne Kontrastmittel
2	3-225	1943	Computertomographie (CT) des Bauches mit Kontrastmittel
3	3-226	1907	Computertomographie (CT) des Beckens mit Kontrastmittel
4	3-222	1146	Computertomographie (CT) des Brustkorbes mit Kontrastmittel
5	3-800	956	Kernspintomographie (MRT) des Schädels ohne Kontrastmittel
6	3-820	791	Kernspintomographie (MRT) des Schädels mit Kontrastmittel
7	3-607	558	Röntgendarstellung der Schlagadern der Beine mit Kontrastmittel
8	3-802	423	Kernspintomographie (MRT) von Wirbelsäule und Rückenmark ohne Kontrastmittel
9	3-203	363	Computertomographie (CT) der Wirbelsäule und des Rückenmarks ohne Kontrastmittel
10	3-828	354	Kernspintomographie (MRT) der äußeren (peripheren) Blutgefäße mit Kontrastmittel

B-[15].8 Ambulante Behandlungsmöglichkeiten

trifft nicht zu / entfällt

B-[15].9 Ambulante Operationen nach § 115b SGB V

trifft nicht zu / entfällt

B-[15].10 Zulassung zum Durchgangs-Arztverfahren der Berufsgenossenschaft

nicht vorhanden

B-[15].11 Apparative Ausstattung

Nr.	Vorhandene Geräte:	Kommentar / Erläuterung:
AA01	Angiographiegerät	[24h verfügbar]
AA08	Computertomograph (CT)	Inklusive Cardio-CT und virtueller Endoskopiefunktion [24h verfügbar]
AA22	Magnetresonanztomograph (MRT)	
AA23	Mammographiegerät	
AA27	Röntgengerät/ Durchleuchtungsgerät (z.B. C-Bogen)	[24h verfügbar]
AA29	Sonographiegerät/ Dopplersonographiegerät	

B-[15].12 Personelle Ausstattung

B-12.1 Ärzte:

Ärzte insgesamt (außer Belegärzte):

8,4

Davon Fachärzte:

4,5

Belegärzte (nach § 121 SGB V):

0

Fachexpertise der Abteilung

Nr.	Bezeichnung:	Kommentar / Erläuterungen:
AQ54	Radiologie	2,5 Ärzte
AQ00	Sonstige - Radiologie und Innere Medizin	2 Ärzte

B-12.2 Pflegepersonal:

Pflegekräfte insgesamt:

0

Kommentar / Erläuterung:

Die Abteilung beschäftigt kein Pflegepersonal sondern Arzthelferinnen und MTRAs.

Davon examinierte Gesundheits- und Krankenpfleger bzw. Gesundheits- und Kinderkrankenpfleger (3 Jahre, ohne und mit Fachweiterbildung):

0

Kommentar / Erläuterung:

Die Abteilung beschäftigt kein Pflegepersonal sondern Arzthelferinnen und MTRAs.

Davon examinierte Gesundheits- und Krankenpfleger bzw. Gesundheits- und Kinderkrankenpfleger (3 Jahre, mit entsprechender Fachweiterbildung):

0

Kommentar / Erläuterung:

Die Abteilung beschäftigt kein Pflegepersonal sondern Arzthelferinnen und MTRAs.

B-12.3 Spezielles therapeutisches Personal:

Nr.	Spezielles therapeutisches Personal:	Kommentar:
SP00	Sonstige - MTRA Röntgenhelfer	12,89 Mitarbeiter

B-[16] Fachabteilung Strahlentherapie / Radioonkologie

B-[16].1 Name der Organisationseinheit / Fachabteilung

Strahlentherapie / Radioonkologie

Art der Abteilung:

bettenführende Hauptabteilung

Fachabteilungsschlüssel:

3300

Hausanschrift:

Söllnerstrasse 16

92637 Weiden i. d. OPf.

Telefon:

0961 / 303 - 3455

Fax:

0961 / 303 - 3488

E-Mail:

strahlentherapie@kliniken-nordoberpfalz.ag

Internet:

http://www.klinikum-weiden.de/strahlentherapie_und_nuklearmedizin_9.htm

B-[16].2 Versorgungsschwerpunkte der Organisationseinheit / Fachabteilung

Nr.	Versorgungsschwerpunkte im Bereich Strahlentherapie / Radioonkologie:	Kommentar / Erläuterung:
VR30	Oberflächenstrahlentherapie	
VR32	Hochvoltstrahlentherapie	
VR33	Brachytherapie mit umschlossenen Radionukliden	
VR35	Konstruktion und Anpassung von Fixations- und Behandlungshilfen bei Strahlentherapie	
VR36	Bestrahlungssimulation für externe Bestrahlung und Brachytherapie	
VR37	Bestrahlungsplanung für perkutane Bestrahlung und Brachytherapie	
VR40	Spezialsprechstunde	Die Strahlentherapie führt eine spezielle Prostatasprechstunde gemeinsam mit der Urologie im Haus durch.

Nr.	Versorgungsschwerpunkte im Bereich Strahlentherapie / Radioonkologie:	Kommentar / Erläuterung:
VR00	Sonstige - Wichtige Anmerkung	Die Fallzahlen, Hauptdiagnosen und Prozeduren können an dieser Stelle nicht gesondert angegeben werden, da sich diese in den einzelnen Fachabteilungen widerspiegeln. Strahlentherapie wird nicht gesondert über DRG abgerechnet.

B-[16].3 Medizinisch-pflegerische Leistungsangebote der Organisationseinheit / Fachabteilung

trifft nicht zu / entfällt

B-[16].4 Nicht-medizinische Serviceangebote der Organisationseinheit / Fachabteilung

trifft nicht zu / entfällt

B-[16].5 Fallzahlen der Organisationseinheit / Fachabteilung

Vollstationäre Fallzahl:
0

B-[16].6 Hauptdiagnosen nach ICD

trifft nicht zu / entfällt

B-[16].7 Prozeduren nach OPS

trifft nicht zu / entfällt

B-[16].8 Ambulante Behandlungsmöglichkeiten

trifft nicht zu / entfällt

B-[16].9 Ambulante Operationen nach § 115b SGB V

trifft nicht zu / entfällt

B-[16].10 Zulassung zum Durchgangs-Arztverfahren der Berufsgenossenschaft

nicht vorhanden

B-[16].11 Apparative Ausstattung

Nr.	Vorhandene Geräte:	Kommentar / Erläuterung:
AA16	Geräte zur Strahlentherapie	2 Linearbeschleuniger mit 6 - 15 MeV Photonen, 1 Multileaf-Kollimator, 1 Simulator, 1 Planungssystem, 1 Iridium-Afterloading-Gerät mit Abacus-Planungssystem, First-Afterloading-Gerät zur Jod-Seed-Therapie mit integriertem Planungssystem.

B-[16].12 Personelle Ausstattung

B-12.1 Ärzte:

Ärzte insgesamt (außer Belegärzte):

6,4

Davon Fachärzte:

4,4

Belegärzte (nach § 121 SGB V):

0

Fachexpertise der Abteilung

Nr.	Bezeichnung:	Kommentar / Erläuterungen:
AQ54	Radiologie	1,5 Ärzte mit Fachkunde Nuklearmedizin
AQ58	Strahlentherapie	3 Ärzte

B-12.2 Pflegepersonal:

Pflegekräfte insgesamt:

0

Kommentar / Erläuterung:

Die Abteilung beschäftigt kein Pflegepersonal sondern Arzthelferinnen und MTRAs.

Davon examinierte Gesundheits- und Krankenpfleger bzw. Gesundheits- und Kinderkrankenpfleger (3 Jahre, ohne und mit Fachweiterbildung):

0

Kommentar / Erläuterung:

Die Abteilung beschäftigt kein Pflegepersonal sondern Arzthelferinnen und MTRAs.

Davon examinierte Gesundheits- und Krankenpfleger bzw. Gesundheits- und Kinderkrankenpfleger (3 Jahre, mit entsprechender Fachweiterbildung):

0

Kommentar / Erläuterung:

Die Abteilung beschäftigt kein Pflegepersonal sondern Arzthelferinnen und MTRAs.

B-12.3 Spezielles therapeutisches Personal:

Nr.	Spezielles therapeutisches Personal:	Kommentar:
SP00	Sonstige - MTRA	9,7 Mitarbeiter
SP00	Sonstige - Physiker	3 Mitarbeiter

B-[17] Fachabteilung Nuklearmedizin

B-[17].1 Name der Organisationseinheit / Fachabteilung

Nuklearmedizin

Art der Abteilung:
nicht-bettenführende Abteilung

Fachabteilungsschlüssel:
3200

Hausanschrift:
Söllnerstrasse 16
92637 Weiden

Telefon:
0961 / 303 - 3455

Fax:
0961 / 303 - 3488

E-Mail:
strahlentherapie@kliniken-nordoberpfalz.ag

Internet:
http://www.klinikum-weiden.de/strahlentherapie_und_nuklearmedizin_9.htm

B-[17].2 Versorgungsschwerpunkte der Organisationseinheit / Fachabteilung

Nr.	Versorgungsschwerpunkte im Bereich Nuklearmedizin:	Kommentar / Erläuterung:
VR18	Nuklearmedizinische diagnostische Verfahren	
VR21	Sondenmessungen und Inkorporationsmessungen	Sentinelnode-Verfahren
VR00	Sonstige - Wichtige Anmerkung	Die Fallzahlen, Hauptdiagnosen und Prozeduren können an dieser Stelle nicht gesondert angegeben werden, da sich diese in den einzelnen Fachabteilungen widerspiegeln. Nuklearmedizinische Leistungen werden nicht gesondert über DRG abgerechnet.

B-[17].3 Medizinisch-pflegerische Leistungsangebote der Organisationseinheit / Fachabteilung

trifft nicht zu / entfällt

B-[17].4 Nicht-medizinische Serviceangebote der Organisationseinheit / Fachabteilung

trifft nicht zu / entfällt

B-[17].5 Fallzahlen der Organisationseinheit / Fachabteilung

Vollstationäre Fallzahl:
0

B-[17].6 Hauptdiagnosen nach ICD

trifft nicht zu / entfällt

B-[17].7 Prozeduren nach OPS

trifft nicht zu / entfällt

B-[17].8 Ambulante Behandlungsmöglichkeiten

trifft nicht zu / entfällt

B-[17].9 Ambulante Operationen nach § 115b SGB V

trifft nicht zu / entfällt

B-[17].10 Zulassung zum Durchgangs-Arztverfahren der Berufsgenossenschaft

nicht vorhanden

B-[17].11 Apparative Ausstattung

Nr.	Vorhandene Geräte:	Kommentar / Erläuterung:
AA32	Szintigraphiescanner/ Gammakamera (Szintillationskamera)	1 Doppelkopf-SPECT-Gammakamera
AA00	Sonstige	1 Sonde für Sentinelnode-Verfahren

B-[17].12 Personelle Ausstattung

B-12.1 Ärzte:

Ärzte insgesamt (außer Belegärzte):

0

Kommentar / Ergänzung:

Die Ärzte der Nuklearmedizin sind bei der Abteilung Strahlentherapie enthalten.

Davon Fachärzte:

0

Kommentar / Ergänzung:

Die Ärzte der Nuklearmedizin sind bei der Abteilung Strahlentherapie enthalten.

Belegärzte (nach § 121 SGB V):

0

Kommentar / Ergänzung:

entfällt

B-12.2 Pflegepersonal:

Pflegekräfte insgesamt:

0

Kommentar / Erläuterung:

Die Abteilung beschäftigt kein Pflegepersonal sondern Arzthelferinnen und MTRAs.

Davon examinierte Gesundheits- und Krankenpfleger bzw. Gesundheits- und Kinderkrankenpfleger (3 Jahre, ohne und mit Fachweiterbildung):

0

Kommentar / Erläuterung:

Die Abteilung beschäftigt kein Pflegepersonal sondern Arzthelferinnen und MTRAs.

Davon examinierte Gesundheits- und Krankenpfleger bzw. Gesundheits- und Kinderkrankenpfleger (3 Jahre, mit entsprechender Fachweiterbildung):

0

Kommentar / Erläuterung:

Die Abteilung beschäftigt kein Pflegepersonal sondern Arzthelferinnen und MTRAs.

B-12.3 Spezielles therapeutisches Personal:

B-[18] Fachabteilung Augenheilkunde

B-[18].1 Name der Organisationseinheit / Fachabteilung

Augenheilkunde

Art der Abteilung:

bettenführende Belegabteilung

Fachabteilungsschlüssel:

2700

Hausanschrift:

Söllnerstrasse 16
92637 Weiden i. d. OPf.

Internet:

http://www.klinikum-weiden.de/augenheilkunde_11.htm

B-[18].2 Versorgungsschwerpunkte der Organisationseinheit / Fachabteilung

Nr.	Versorgungsschwerpunkte im Bereich Augenheilkunde:	Kommentar / Erläuterung:
VA01	Diagnostik und Therapie von Tumoren des Auges und der Augenanhangsgebilde	Basaliome der Lider
VA02	Diagnostik und Therapie von Erkrankungen des Augenlides, des Tränenapparates und der Orbita	
VA03	Diagnostik und Therapie von Erkrankungen der Konjunktiva	
VA04	Diagnostik und Therapie von Erkrankungen der Sklera, der Hornhaut, der Iris und des Ziliarkörpers	
VA05	Diagnostik und Therapie von Erkrankungen der Linse	
VA06	Diagnostik und Therapie von Erkrankungen der Aderhaut und der Netzhaut	
VA07	Diagnostik und Therapie des Glaukoms	
VA08	Diagnostik und Therapie von Erkrankungen des Glaskörpers und des Augapfels	
VA09	Diagnostik und Therapie von Erkrankungen des Sehnervs und der Sehbahn	
VA10	Diagnostik und Therapie von Erkrankungen der Augenmuskeln, Störungen der Blickbewegungen sowie Akkommodationsstörungen und Refraktionsfehlern	
VA11	Diagnostik und Therapie von Sehstörungen und Blindheit	
VA14	Diagnostik und Therapie von strabologischen und neuroophthalmologischen Erkrankungen	

B-[18].3 Medizinisch-pflegerische Leistungsangebote der Organisationseinheit / Fachabteilung

trifft nicht zu / entfällt

B-[18].4 Nicht-medizinische Serviceangebote der Organisationseinheit / Fachabteilung

trifft nicht zu / entfällt

B-[18].5 Fallzahlen der Organisationseinheit / Fachabteilung

Vollstationäre Fallzahl:
179

B-[18].6 Hauptdiagnosen nach ICD

Top 10 Diagnosen

Rang	ICD-10 Ziffer:	Absolute Fallzahl:	Umgangssprachliche Bezeichnung:
1	H26	140	Sonstiger Grauer Star
2	H40	29	Grüner Star - Glaukom
3	C44	<= 5	Sonstiger Hautkrebs
3	H27	<= 5	Sonstige Krankheit bzw. Veränderung der Linse
3	H33	<= 5	Netzhautablösung bzw. Netzhautriss
3	H44	<= 5	Krankheit bzw. Veränderung des Augapfels
3	H50	<= 5	Sonstiges Schielen

B-[18].7 Prozeduren nach OPS

Top 10 Operationen

Rang	OPS-301 Ziffer:	Absolute Fallzahl:	Umgangssprachliche Bezeichnung:
1	5-144	149	Operative Entfernung der Augenlinse ohne ihre Linsenkapsel
2	5-132	30	Senkung des Augeninnendruckes durch Operation am Strahlenkörper
3	1-610	<= 5	Untersuchung des Kehlkopfs durch eine Spiegelung
3	5-090	<= 5	Operativer Einschnitt in das (erkrankte) Augenlid
3	5-096	<= 5	Sonstiger operativer, wiederherstellender Eingriff an den Augenlidern
3	5-10a	<= 5	Verstärkender Eingriff an einem geraden Augenmuskel

Rang	OPS-301 Ziffer:	Absolute Fallzahl:	Umgangssprachliche Bezeichnung:
3	5-10b	<= 5	Schwächender Eingriff an einem geraden Augenmuskel
3	5-131	<= 5	Senkung des Augeninnendrucks durch eine ableitende Operation
3	5-146	<= 5	Einführung oder Wechsel einer künstlichen Linse
3	5-154	<= 5	Sonstige Operation zur Befestigung der Netzhaut nach Ablösung

B-[18].8 Ambulante Behandlungsmöglichkeiten

trifft nicht zu / entfällt

B-[18].9 Ambulante Operationen nach § 115b SGB V

trifft nicht zu / entfällt

B-[18].10 Zulassung zum Durchgangs-Arztverfahren der Berufsgenossenschaft

nicht vorhanden

B-[18].11 Apparative Ausstattung

Nr.	Vorhandene Geräte:	Kommentar / Erläuterung:
AA20	Laser	Dioden - Laser
AA00	Sonstige	Phako-Gerät, Kryo-Gerät

B-[18].12 Personelle Ausstattung

B-12.1 Ärzte:

Ärzte insgesamt (außer Belegärzte):

0

Davon Fachärzte:

0

Belegärzte (nach § 121 SGB V):

3

Fachexpertise der Abteilung

Nr.	Bezeichnung:	Kommentar / Erläuterungen:
AQ04	Augenheilkunde	3 Ärzte

B-12.2 Pflegepersonal:

Pflegekräfte insgesamt:

0

Kommentar / Erläuterung:

Die Patienten liegen je nach Bettenkapazität auf allen Fachabteilungen und werden vom dortigen Pflegepersonal betreut.
Daher ist eine Zuordnung des Pflegepersonals zu dieser Fachabteilung nicht erfolgt.

Davon examinierte Gesundheits- und Krankenpfleger bzw. Gesundheits- und Kinderkrankenpfleger (3 Jahre, ohne und mit Fachweiterbildung):

0

Kommentar / Erläuterung:

Die Patienten liegen je nach Bettenkapazität auf allen Fachabteilungen und werden vom dortigen Pflegepersonal betreut.
Daher ist eine Zuordnung des Pflegepersonals zu dieser Fachabteilung nicht erfolgt.

Davon examinierte Gesundheits- und Krankenpfleger bzw. Gesundheits- und Kinderkrankenpfleger (3 Jahre, mit entsprechender Fachweiterbildung):

0

Kommentar / Erläuterung:

Die Patienten liegen je nach Bettenkapazität auf allen Fachabteilungen und werden vom dortigen Pflegepersonal betreut.
Daher ist eine Zuordnung des Pflegepersonals zu dieser Fachabteilung nicht erfolgt.

B-12.3 Spezielles therapeutisches Personal:

Nr.	Spezielles therapeutisches Personal:	Kommentar:
SP04	Diätassistenten	
SP09	Heilpädagogen	
SP14	Logopäden	
SP15	Masseure/ Medizinische Bademeister	
SP21	Physiotherapeuten	
SP22	Podologen	
SP23	Psychologen	
SP25	Sozialarbeiter	
SP26	Sozialpädagogen	
SP27	Stomatherapeuten	
SP28	Wundmanager	

B-[19] Fachabteilung Hals-, Nasen-, Ohrenheilkunde

B-[19].1 Name der Organisationseinheit / Fachabteilung

Hals-, Nasen-, Ohrenheilkunde

Art der Abteilung:
bettenführende Belegabteilung

Fachabteilungsschlüssel:
2600

Hausanschrift:
Söllnerstrasse 16
92637 Weiden i. d. OPf.

Internet:
http://www.klinikum-weiden.de/hno_10.htm

B-[19].2 Versorgungsschwerpunkte der Organisationseinheit / Fachabteilung

Nr.	Versorgungsschwerpunkte im Bereich Hals-, Nasen-, Ohrenheilkunde:	Kommentar / Erläuterung:
VH01	Diagnostik und Therapie von Krankheiten des äußeren Ohres	
VH02	Diagnostik und Therapie von Krankheiten des Mittelohres und des Warzenfortsatzes	
VH03	Diagnostik und Therapie von Krankheiten des Innenohres	
VH06	Operative Fehlbildungskorrektur des Ohres	
VH07	Schwindeldiagnostik und –therapie	
VH08	Diagnostik und Therapie von Infektionen der oberen Atemwege	
VH09	Sonstige Krankheiten der oberen Atemwege	
VH10	Diagnostik und Therapie von Erkrankungen der Nasennebenhöhlen	
VH14	Diagnostik und Therapie der Krankheiten der Mundhöhle	
VH15	Diagnostik und Therapie von Erkrankungen der Kopfspeicheldrüsen	
VH16	Diagnostik und Therapie von Erkrankungen des Kehlkopfes	
VH17	Diagnostik und Therapie von Erkrankungen der Trachea	
VH18	Diagnostik und Therapie von Tumoren im Kopf-Hals-Bereich	
VH19	Diagnostik und Therapie von Tumoren im Bereich der Ohren	
VH20	Interdisziplinäre Tumornachsorge	

B-[19].3 Medizinisch-pflegerische Leistungsangebote der Organisationseinheit / Fachabteilung

trifft nicht zu / entfällt

B-[19].4 Nicht-medizinische Serviceangebote der Organisationseinheit / Fachabteilung

trifft nicht zu / entfällt

B-[19].5 Fallzahlen der Organisationseinheit / Fachabteilung

Vollstationäre Fallzahl:
652

B-[19].6 Hauptdiagnosen nach ICD

Top 10 Diagnosen

Rang	ICD-10 Ziffer:	Absolute Fallzahl:	Umgangssprachliche Bezeichnung:
1	J35	430	Anhaltende Krankheit der Gaumen- bzw. Rachenmandeln
2	J34	178	Sonstige Krankheit der Nase bzw. der Nasennebenhöhlen
3	J32	11	Anhaltende Nasennebenhöhlenentzündung
4	R04	6	Blutung aus den Atemwegen
5	D10	<= 5	Gutartiger Tumor des Mundes bzw. des Rachens
5	D11	<= 5	Gutartiger Tumor der großen Speicheldrüsen
5	D14	<= 5	Gutartiger Tumor des Mittelohres bzw. des Atmungssystems
5	G47	<= 5	Schlafstörung
5	H61	<= 5	Sonstige Krankheit der Ohrmuschel bzw. des Gehörgangs
5	H66	<= 5	Eitrige bzw. andere Form der Mittelohrentzündung

B-[19].7 Prozeduren nach OPS

Top 10 Operationen

Rang	OPS-301 Ziffer:	Absolute Fallzahl:	Umgangssprachliche Bezeichnung:
1	1-610	520	Untersuchung des Kehlkopfs durch eine Spiegelung
2	5-215	255	Operation an der unteren Nasenmuschel

Rang	OPS-301 Ziffer:	Absolute Fallzahl:	Umgangssprachliche Bezeichnung:
3	5-281	236	Operative Entfernung der Gaumenmandeln (ohne Entfernung der Rachenmandel) - Tonsillektomie ohne Adenotomie
4	5-282	216	Operative Entfernung von Gaumen- und Rachenmandeln
5	5-214	189	Operative Entfernung bzw. Wiederherstellung der Nasenscheidewand
6	5-221	38	Operation an der Kieferhöhle
7	5-200	33	Operativer Einschnitt in das Trommelfell
8	5-211	26	Operativer Einschnitt in die Nase
9	5-289	25	Sonstige Operation an Gaumen- bzw. Rachenmandeln
10	5-275	21	Operative Korrektur von Defekten am harten Gaumen - Palatoplastik

Weitere Kompetenz-Prozeduren

Rang	OPS-301 Ziffer:	Absolute Fallzahl:	Umgangssprachliche Bezeichnung:
1	5-285	11	Operative Entfernung der Rachenmandeln bzw. ihrer Wucherungen (ohne Entfernung der Gaumenmandeln)

B-[19].8 Ambulante Behandlungsmöglichkeiten

trifft nicht zu / entfällt

B-[19].9 Ambulante Operationen nach § 115b SGB V

Top 10 Ambulante Operationen

Rang	OPS-301 Ziffer:	Umgangssprachliche Bezeichnung:	Absolute Fallzahl:
1	5-285	Operative Entfernung der Rachenmandeln bzw. ihrer Wucherungen (ohne Entfernung der Gaumenmandeln)	439
2	5-202	Operativer Einschnitt in den Warzenfortsatz bzw. das Mittelohr	16
3	5-216	Wiederausrichtung einer Nase nach Nasenbruch	14
3	5-300	Operative Entfernung oder Zerstörung von erkranktem Gewebe des Kehlkopfes	14
5	5-215	Operation an der unteren Nasenmuschel	12
6	5-184	Operative Korrektur absteher Ohren	<= 5
6	5-200	Operativer Einschnitt in das Trommelfell	<= 5
6	5-211	Operativer Einschnitt in die Nase	<= 5
6	5-214	Operative Entfernung bzw. Wiederherstellung der Nasenscheidewand	<= 5
6	5-221	Operation an der Kieferhöhle	<= 5

B-[19].10 Zulassung zum Durchgangs-Arztverfahren der Berufsgenossenschaft

nicht vorhanden

B-[19].11 Apparative Ausstattung

Nr.	Vorhandene Geräte:	Kommentar / Erläuterung:
AA12	Endoskop	
AA29	Sonographiegerät/ Dopplersonographiegerät	

B-[19].12 Personelle Ausstattung

B-12.1 Ärzte:

Ärzte insgesamt (außer Belegärzte):

0

Davon Fachärzte:

0

Belegärzte (nach § 121 SGB V):

5

Fachexpertise der Abteilung

Nr.	Bezeichnung:	Kommentar / Erläuterungen:
AQ18	Hals-Nasen-Ohrenheilkunde	5 Ärzte

B-12.2 Pflegepersonal:

Pflegekräfte insgesamt:

0

Kommentar / Erläuterung:

Die Patienten liegen je nach Bettenkapazität auf allen Fachabteilungen und werden vom dortigen Pflegepersonal betreut.

Daher ist eine Zuordnung des Pflegepersonals zu dieser Fachabteilung nicht erfolgt.

Davon examinierte Gesundheits- und Krankenpfleger bzw. Gesundheits- und Kinderkrankenpfleger (3 Jahre, ohne und mit Fachweiterbildung):

0

Kommentar / Erläuterung:

Die Patienten liegen je nach Bettenkapazität auf allen Fachabteilungen und werden vom dortigen Pflegepersonal betreut.

Daher ist eine Zuordnung des Pflegepersonals zu dieser Fachabteilung nicht erfolgt.

Davon examinierte Gesundheits- und Krankenpfleger bzw. Gesundheits- und Kinderkrankenpfleger (3 Jahre, mit entsprechender Fachweiterbildung):

0

Kommentar / Erläuterung:

Die Patienten liegen je nach Bettenkapazität auf allen Fachabteilungen und werden vom dortigen Pflegepersonal betreut.

Daher ist eine Zuordnung des Pflegepersonals zu dieser Fachabteilung nicht erfolgt.

B-12.3 Spezielles therapeutisches Personal:

B-[20] Fachabteilung Neurochirurgie

B-[20].1 Name der Organisationseinheit / Fachabteilung

Neurochirurgie

Art der Abteilung:
bettenführende Belegabteilung

Fachabteilungsschlüssel:
1700

B-[20].2 Versorgungsschwerpunkte der Organisationseinheit / Fachabteilung

Nr.	Versorgungsschwerpunkte im Bereich Neurochirurgie:	Kommentar / Erläuterung:
VC45	Chirurgie der degenerativen und traumatischen Schäden der Hals-, Brust- und Lendenwirbelsäule	kein Trauma
VC50	Chirurgie der peripheren Nerven	ambulant
VC51	Chirurgie chronischer Schmerzerkrankungen (z.B. Trigeminusneuralgie, Tumorschmerzen, chronischer Wirbelsäulenschmerzen)	

B-[20].3 Medizinisch-pflegerische Leistungsangebote der Organisationseinheit / Fachabteilung

trifft nicht zu / entfällt

B-[20].4 Nicht-medizinische Serviceangebote der Organisationseinheit / Fachabteilung

trifft nicht zu / entfällt

B-[20].5 Fallzahlen der Organisationseinheit / Fachabteilung

Vollstationäre Fallzahl:
107

B-[20].6 Hauptdiagnosen nach ICD

Top 10 Diagnosen

Rang	ICD-10 Ziffer:	Absolute Fallzahl:	Umgangssprachliche Bezeichnung:
1	M51	55	Sonstiger Bandscheibenschaden
2	M48	47	Sonstige Krankheit an den Wirbelkörpern
3	M50	<= 5	Bandscheibenschaden im Halsbereich
3	M54	<= 5	Rückenschmerzen

B-[20].7 Prozeduren nach OPS

Top 10 Operationen

Rang	OPS-301 Ziffer:	Absolute Fallzahl:	Umgangssprachliche Bezeichnung:
1	5-032	119	Operativer Zugang zur Lendenwirbelsäule, zum Kreuzbein bzw. zum Steißbein
2	5-831	114	Operative Entfernung von erkranktem Bandscheibengewebe
3	5-984	111	Operation unter Verwendung optischer Vergrößerungshilfen, z.B. Lupenbrille, Operationsmikroskop
4	5-830	69	Operativer Einschnitt in erkranktes Knochen- bzw. Gelenkgewebe der Wirbelsäule
5	5-839	65	Sonstige Operation an der Wirbelsäule
6	1-610	63	Untersuchung des Kehlkopfs durch eine Spiegelung
7	5-030	8	Operativer Zugang zum Übergang zwischen Kopf und Hals bzw. zur Halswirbelsäule
8	1-710	<= 5	Messung der Lungenfunktion in einer luftdichten Kabine - Ganzkörperplethysmographie
8	3-05c	<= 5	Ultraschall der männlichen Geschlechtsorgane mit Zugang über Harnröhre oder After
8	5-832	<= 5	Operative Entfernung von erkranktem Knochen- bzw. Gelenkgewebe der Wirbelsäule

B-[20].8 Ambulante Behandlungsmöglichkeiten

trifft nicht zu / entfällt

B-[20].9 Ambulante Operationen nach § 115b SGB V

trifft nicht zu / entfällt

B-[20].10 Zulassung zum Durchgangs-Arztverfahren der Berufsgenossenschaft

nicht vorhanden

B-[20].11 Apparative Ausstattung

Nr.	Vorhandene Geräte:	Kommentar / Erläuterung:
AA08	Computertomograph (CT)	[24h verfügbar]
AA11	Elektromyographie (EMG)/ Gerät zur Bestimmung der Nervenleitgeschwindigkeit	
AA22	Magnetresonanztomograph (MRT)	
AA27	Röntgengerät/ Durchleuchtungsgerät (z.B. C-Bogen)	[24h verfügbar]
AA00	Sonstige	OP - Mikroskop

B-[20].12 Personelle Ausstattung

B-12.1 Ärzte:

Ärzte insgesamt (außer Belegärzte):

0

Davon Fachärzte:

0

Belegärzte (nach § 121 SGB V):

2

Fachexpertise der Abteilung

Nr.	Bezeichnung:	Kommentar / Erläuterungen:
AQ41	Neurochirurgie	2 Ärzte

B-12.2 Pflegepersonal:

Pflegekräfte insgesamt:

0

Kommentar / Erläuterung:

Die Patienten liegen je nach Bettenkapazität auf allen Fachabteilungen und werden vom dortigen Pflegepersonal betreut.

Daher ist eine Zuordnung des Pflegepersonals zu dieser Fachabteilung nicht erfolgt.

Davon examinierte Gesundheits- und Krankenpfleger bzw. Gesundheits- und Kinderkrankenpfleger (3 Jahre, ohne und mit Fachweiterbildung):

0

Kommentar / Erläuterung:

Die Patienten liegen je nach Bettenkapazität auf allen Fachabteilungen und werden vom dortigen Pflegepersonal betreut.

Daher ist eine Zuordnung des Pflegepersonals zu dieser Fachabteilung nicht erfolgt.

Davon examinierte Gesundheits- und Krankenpfleger bzw. Gesundheits- und Kinderkrankenpfleger (3 Jahre, mit entsprechender Fachweiterbildung):

0

Kommentar / Erläuterung:

Die Patienten liegen je nach Bettenkapazität auf allen Fachabteilungen und werden vom dortigen Pflegepersonal betreut.

Daher ist eine Zuordnung des Pflegepersonals zu dieser Fachabteilung nicht erfolgt.

B-12.3 Spezielles therapeutisches Personal:

Nr.	Spezielles therapeutisches Personal:	Kommentar:
SP04	Diätassistenten	
SP09	Heilpädagogen	
SP14	Logopäden	
SP15	Masseure/ Medizinische Bademeister	
SP21	Physiotherapeuten	
SP22	Podologen	
SP23	Psychologen	
SP25	Sozialarbeiter	
SP26	Sozialpädagogen	
SP27	Stomatherapeuten	
SP28	Wundmanager	

B-[21] Fachabteilung Zahn- und Kieferheilkunde, Mund- und Kieferchirurgie

B-[21].1 Name der Organisationseinheit / Fachabteilung

Zahn- und Kieferheilkunde, Mund- und Kieferchirurgie

Art der Abteilung:

bettenführende Belegabteilung

Fachabteilungsschlüssel:

3500

Hausanschrift:

Wörthstrasse 7
92637 Weiden

Telefon:

0961 / 41011

Fax:

0961 / 44326

E-Mail:

praxis@mkg-weiden.de

B-[21].2 Versorgungsschwerpunkte der Organisationseinheit / Fachabteilung

Nr.	Versorgungsschwerpunkte im Bereich Zahn- und Kieferheilkunde, Mund- und Kieferchirurgie:	Kommentar / Erläuterung:
VA02	Diagnostik und Therapie von Erkrankungen des Augenlides, des Tränenapparates und der Orbita	
VA10	Diagnostik und Therapie von Erkrankungen der Augenmuskeln, Störungen der Blickbewegungen sowie Akkommodationsstörungen und Refraktionsfehlern	
VA15	Plastische Chirurgie	
VC26	Metall-/ Fremdkörperentfernungen	
VC30	Septische Knochenchirurgie	
VC31	Diagnostik und Therapie von Knochenentzündungen	
VC32	Diagnostik und Therapie von Verletzungen des Kopfes	
VC33	Diagnostik und Therapie von Verletzungen des Halses	
VC47	Chirurgische Korrektur von Missbildungen des Schädels	
VC50	Chirurgie der peripheren Nerven	
VC53	Chirurgische und intensivmedizinische Akutversorgung von Schädel-Hirn-Verletzungen	
VC57	Plastisch rekonstruktive Eingriffe	

Nr.	Versorgungsschwerpunkte im Bereich Zahn- und Kieferheilkunde, Mund- und Kieferchirurgie:	Kommentar / Erläuterung:
VD03	Diagnostik und Therapie von Hauttumoren	
VH01	Diagnostik und Therapie von Krankheiten des äußeren Ohres	
VH13	Plastisch-rekonstruktive Chirurgie	
VH14	Diagnostik und Therapie der Krankheiten der Mundhöhle	
VH15	Diagnostik und Therapie von Erkrankungen der Kopfspeicheldrüsen	
VH18	Diagnostik und Therapie von Tumoren im Kopf-Hals-Bereich	
VH19	Diagnostik und Therapie von Tumoren im Bereich der Ohren	
VH20	Interdisziplinäre Tumornachsorge	
VH21	Rekonstruktive Chirurgie im Kopf-Hals-Bereich	
VH22	Rekonstruktive Chirurgie im Bereich der Ohren	
VH23	Spezialsprechstunde	Lippen-Kiefer-Gaumenspalten
VK02	Betreuung von Patienten vor und nach Transplantation	Zahnsanierung vor Transplantation
VK19	Kindertraumatologie	Frakturen und Luxationen des Gesichtes und Zähnen
VK20	Diagnostik und Therapie von sonstigen angeborenen Fehlbildungen, angeborenen Störungen oder perinatal erworbenen Erkrankungen	Fisteln des Halses und der Ohren
VK22	Diagnostik und Therapie spezieller Krankheitsbilder Frühgeborener und reifer Neugeborener	Lippen-Kiefer-Gaumenspalten
VO01	Diagnostik und Therapie von Arthropathien	Kiefergelenk
VR40	Spezialsprechstunde	Implantologie der Zähne mit Kieferaufbau

B-[21].3 Medizinisch-pflegerische Leistungsangebote der Organisationseinheit / Fachabteilung

trifft nicht zu / entfällt

B-[21].4 Nicht-medizinische Serviceangebote der Organisationseinheit / Fachabteilung

Nr.	Serviceangebot:	Kommentar / Erläuterung:
SA15	Internetanschluss am Bett/ im Zimmer	Hot-Spot im Wartezimmer

B-[21].5 Fallzahlen der Organisationseinheit / Fachabteilung

Vollstationäre Fallzahl:

5

B-[21].6 Hauptdiagnosen nach ICD

Top 10 Diagnosen

Rang	ICD-10 Ziffer:	Absolute Fallzahl:	Umgangssprachliche Bezeichnung:
1	L03	<= 5	Eitrige, sich ohne klare Grenzen ausbreitende Entzündung in tiefer liegendem Gewebe - Phlegmone
1	S02	<= 5	Knochenbruch des Schädels bzw. der Gesichtsschädelknochen
1	S03	<= 5	Verrenkung, Verstauchung oder Zerrung von Gelenken bzw. Bändern des Kopfes

B-[21].7 Prozeduren nach OPS

Top 10 Operationen

Rang	OPS-301 Ziffer:	Absolute Fallzahl:	Umgangssprachliche Bezeichnung:
1	1-610	<= 5	Untersuchung des Kehlkopfs durch eine Spiegelung
1	5-235	<= 5	Wiedereinsetzen, Verpflanzung, Einpflanzung bzw. Stabilisierung eines Zahnes
1	5-760	<= 5	Operatives Einrichten eines Knochenbruchs (Reposition) des seitlichen Mittelgesichtes, insbesondere von Jochbein bzw. seitlicher Augenhöhlenwand
1	5-764	<= 5	Operatives Einrichten (Reposition) eines Bruchs im Bereich des vorderen Unterkiefers
1	5-765	<= 5	Operatives Einrichten (Reposition) eines Bruchs im Bereich des hinteren Unterkiefers

B-[21].8 Ambulante Behandlungsmöglichkeiten

trifft nicht zu / entfällt

B-[21].9 Ambulante Operationen nach § 115b SGB V

trifft nicht zu / entfällt

B-[21].10 Zulassung zum Durchgangs-Arztverfahren der Berufsgenossenschaft

nicht vorhanden

B-[21].11 Apparative Ausstattung

Nr.	Vorhandene Geräte:	Kommentar / Erläuterung:
AA12	Endoskop	Endoskopie der Nasennebenhöhlen
AA20	Laser	Schleimhaut- und Zahnbehandlung, Excisionen, Implantatlagerbehandlung
AA00	Sonstige - RFA	Resonanzfrequenz Analyse bei Implantologie der Zähne

B-[21].12 Personelle Ausstattung

B-12.1 Ärzte:

Ärzte insgesamt (außer Belegärzte):

0

Davon Fachärzte:

0

Belegärzte (nach § 121 SGB V):

2

Fachexpertise der Abteilung

Nr.	Bezeichnung:	Kommentar / Erläuterungen:
AQ40	Mund-Kiefer-Gesichtschirurgie	2 Ärzte

B-12.2 Pflegepersonal:

Pflegekräfte insgesamt:

0

Kommentar / Erläuterung:

Die Patienten liegen je nach Bettenkapazität auf allen Fachabteilungen und werden vom dortigen Pflegepersonal betreut.

Daher ist eine Zuordnung des Pflegepersonals zu dieser Fachabteilung nicht erfolgt.

Davon examinierte Gesundheits- und Krankenpfleger bzw. Gesundheits- und Kinderkrankenpfleger (3 Jahre, ohne und mit Fachweiterbildung):

0

Kommentar / Erläuterung:

Die Patienten liegen je nach Bettenkapazität auf allen Fachabteilungen und werden vom dortigen Pflegepersonal betreut.

Daher ist eine Zuordnung des Pflegepersonals zu dieser Fachabteilung nicht erfolgt.

Davon examinierte Gesundheits- und Krankenpfleger bzw. Gesundheits- und Kinderkrankenpfleger (3 Jahre, mit entsprechender Fachweiterbildung):

0

Kommentar / Erläuterung:

Die Patienten liegen je nach Bettenkapazität auf allen Fachabteilungen und werden vom dortigen Pflegepersonal betreut.

Daher ist eine Zuordnung des Pflegepersonals zu dieser Fachabteilung nicht erfolgt.

B-12.3 Spezielles therapeutisches Personal:

Nr.	Spezielles therapeutisches Personal:	Kommentar:
SP04	Diätassistenten	
SP09	Heilpädagogen	
SP14	Logopäden	
SP15	Masseure/ Medizinische Bademeister	
SP21	Physiotherapeuten	
SP22	Podologen	
SP23	Psychologen	
SP25	Sozialarbeiter	
SP26	Sozialpädagogen	
SP27	Stomatherapeuten	
SP28	Wundmanager	

Teil C - Qualitätssicherung

C-1 Teilnahme externe vergleichende Qualitätssicherung nach § 137 Abs. 1 Satz 3 Nr. 1 SGB V (BQS-Verfahren)

C-1.1 Im Krankenhaus erbrachte Leistungsbereiche / Dokumentationsrate

Leistungsbereich:	Fallzahl:	Dokumentationsrate in %:	Kommentar:
Ambulant erworbene Pneumonie	225	84	
Cholezystektomie	209	100	
Geburtshilfe	1066	99,7	
Gynäkologische Operationen	156	88,1	
Herzschrittmacher-Aggregatwechsel	<20	100	
Herzschrittmacher-Implantation	126	97,7	
Herzschrittmacher-Revision / Systemwechsel / Explantation	<20	97,5	
Hüft-Endoprothesen-Erstimplantation	76	100	
Hüft-Totalendoprothesen-Wechsel und -komponentenwechsel	<20	90	
Hüftgelenknahe Femurfraktur	111	98,2	
Karotis-Rekonstruktion	87	94,6	
Knie-Totalendoprothesen-Erstimplantation	94	98,9	
Knie-Totalendoprothesen-Wechsel und -komponentenwechsel	<20	100	
Koronarangiographie und perkutane Koronarintervention (PCI)	1841	100	
Mammachirurgie	120	93,8	
Gesamt	4148	99,4	

C-1.2 A Vom Gemeinsamen Bundesausschuss als uneingeschränkt zur Veröffentlichung geeignet bewertete Qualitätsindikatoren:

C-1.2 A.I Qualitätsindikatoren, deren Ergebnisse keiner Bewertung durch den Strukturierten Dialog bedürfen oder für die eine Bewertung durch den Strukturierten Dialog bereits vorliegt.

(1) Leistungsbereich (LB) und Qualitätsindikator (QI):	(2) Kennzahl- bezeichnung:	(3) Bew. durch Strukt. Dialog:	(4) Vertr.- bereich:	(5) Ergebnis (Einheit):	(6) Zähler / Nenner:	(7) Referenz- bereich (bundesweit):	(8) Kommentar / Erläuterung:
Brusttumoren Röntgenuntersuchung des entfernten Gewebes nach der Operation	Postoperatives Präparatröntgen	2	0,0 - 84,2	0,0 %	entfällt	>= 95%	
Brusttumoren Sicherheitsabstand zum gesunden Gewebe	Angabe Sicherheitsabstand: bei Mastektomie	2	74,9 - 99,0	92,3 %	24 / 26	>= 95%	
Brusttumoren Sicherheitsabstand zum gesunden Gewebe	Angabe Sicherheitsabstand: bei brusterhaltender Therapie	2	68,1 - 86,0	78,0 %	71 / 91	>= 95%	
Brusttumoren Bestimmung der Hormonempfindlichkeit der Krebszellen	Hormon- rezeptoranalyse	8	90,5 - 99,3	96,6 %	86 / 89	>= 95%	
Frauenheilkunde Vorbeugende Medikamentengabe zur Vermeidung von Blutgerinnseln bei Gebärmutter- entfernungen	Thrombose- prophylaxe bei Hysterektomie	8	96,1 - 100,0	100,0 %	92 / 92	>= 95%	
Frauenheilkunde Vorbeugende Gabe von Antibiotika bei Gebärmutter- entfernungen	Antibiotika- prophylaxe bei Hysterektomie	8	92,9 - 99,7	98,0 %	97 / 99	>= 90%	
Gallenblasenentfernung Klärung der Ursachen für angestaute Gallenflüssigkeit vor der Gallenblasenentfernung	Präoperative Diagnostik bei extrahepatischer Cholestase	2	51,6 - 97,9	83,3 %	10 / 12	= 100%	Aufgrund der kleinen Fallzahl ist der Prozentwert nicht repräsentativ.
Gallenblasenentfernung Feingewebliche Untersuchung der entfernten Gallenblase	Erhebung eines histologischen Befundes	2	96,6 - 99,9	99,0 %	207 / 209	= 100%	

(1) Leistungsbereich (LB) und Qualitätsindikator (QI):	(2) Kennzahl- bezeichnung:	(3) Bew. durch Strukt. Dialog:	(4) Vertr.- bereich:	(5) Ergebnis (Einheit):	(6) Zähler / Nenner:	(7) Referenz- bereich (bundesweit):	(8) Kommentar / Erläuterung:
Gallenblasenentfernung Ungeplante Folgeoperation(en) wegen Komplikation(en)	Reinterventionensrate	8	0,0 - 4,9	0,0 %	entfällt	<= 1,5%	
Geburtshilfe Anwesenheit eines Kinderarztes bei Frühgeburten	Anwesenheit eines Pädiaters bei Frühgeborenen	8	83,2 - 97,0	91,9 %	68 / 74	>= 90%	
Geburtshilfe Zeitspanne zwischen dem Entschluss zum Notfallkaiserschnitt und der Entbindung des Kindes	E-E-Zeit bei Notfallkaiserschnitt	8	63,1 - 100,0	100,0 %	8 / 8	>= 95%	
Geburtshilfe Vorgeburtliche Gabe von Medikamenten zur Unterstützung der Lungenentwicklung bei Frühgeborenen	Antenatale Kortikosteroid- therapie: bei Geburten mit einem Schwangerschafts- alter von 24+0 bis unter 34+0 Wochen unter Ausschluss von Totgeburten und mit einem präpartalen stationären Aufenthalt von mindestens zwei Kalendertagen	2	0,8 - 90,6	33,3 %	entfällt	>= 95%	
Halsschlagaderoperation Schlaganfälle oder Tod infolge einer Operation zur Erweiterung der Halsschlagader	Perioperative Schlaganfälle oder Tod risikoadjustiert nach logistischem Karotis-Score I: Risikoadjustierte Rate nach logistischem Karotis-Score I	8	entfällt	5,7 %	entfällt	<= 8,5% (95%- Perzentile)	

(1) Leistungsbereich (LB) und Qualitätsindikator (QI):	(2) Kennzahl- bezeichnung:	(3) Bew. durch Strukt. Dialog:	(4) Vertr.- bereich:	(5) Ergebnis (Einheit):	(6) Zähler / Nenner:	(7) Referenz- bereich (bundesweit):	(8) Kommentar / Erläuterung:
Halsschlagaderoperation Entscheidung zur Operation einer Verengung der Halsschlagader mit erkennbaren Krankheitsanzeichen	Indikation bei symptomatischer Karotisstenose	8	83,9 - 100,0	100,0 %	21 / 21	>= 90%	
Halsschlagaderoperation Entscheidung zur Operation einer Verengung der Halsschlagader ohne erkennbare Krankheitsanzeichen	Indikation bei asymptomatischer Karotisstenose	8	91,1 - 100,0	98,3 %	59 / 60	>= 80%	
Herzkatheter- untersuchung und - behandlung Entscheidung für die Herzkatheter- Behandlung	Indikation zur PCI	8	1,3 - 4,4	2,6 %	12 / 467	<= 10%	
Herzkatheter- untersuchung und - behandlung Wiederherstellung der Durchblutung der Herzkranzgefäße	Erreichen des wesentlichen Interventionsziels bei PCI: Alle PCI mit Indikation akutes Koronarsyndrom mit ST-Hebung bis 24 h	8	90,3 - 97,4	94,6 %	175 / 185	>= 85%	
Herzkatheter- untersuchung und - behandlung Entscheidung für die Herzkatheter- Untersuchung	Indikation zur Koronarangiog- raphie - Ischämiezeichen	8	89,9 - 93,3	91,7 %	951 / 1037	>= 80%	

(1) Leistungsbereich (LB) und Qualitätsindikator (QI):	(2) Kennzahl- bezeichnung:	(3) Bew. durch Strukt. Dialog:	(4) Vertr.- bereich:	(5) Ergebnis (Einheit):	(6) Zähler / Nenner:	(7) Referenz- bereich (bundesweit):	(8) Kommentar / Erläuterung:
Herzschrittmacher- einsatz Entscheidung für die Herzschrittmacher- Behandlung und die Auswahl des Herzschrittmacher- systems	Leitlinienkonforme Indikationsstellung und leitlinienkonforme Systemwahl bei bradykarden Herzrhythmus- störungen	2	64,8 - 81,2	73,5 %	89 / 121	>= 80%	
Herzschrittmacher- einsatz Komplikationen während oder nach der Operation	Perioperative Komplikationen: Sondendislokation im Ventrikel	8	0,2 - 5,6	1,6 %	entfällt	<= 3%	
Herzschrittmacher- einsatz Komplikationen während oder nach der Operation	Perioperative Komplikationen: Sondendislokation im Vorhof	8	0,0 - 7,4	0,0 %	entfällt	<= 3%	
Herzschrittmacher- einsatz Auswahl des Herzschrittmacher- systems	Leitlinienkonforme Systemwahl bei bradykarden Herzrhythmus- störungen	2	77,3 - 90,9	85,0 %	102 / 120	>= 90%	
Herzschrittmacher- einsatz Entscheidung für die Herzschrittmacher- Behandlung	Leitlinienkonforme Indikationsstellung bei bradykarden Herzrhythmus- störungen	2	75,6 - 89,6	83,5 %	101 / 121	>= 90%	
Herzschrittmacher- einsatz Komplikationen während oder nach der Operation	Perioperative Komplikationen: chirurgische Komplikationen	8	0,0 - 2,9	0,0 %	entfällt	<= 2%	
Hüftgelenkersatz Ungeplante Folgeoperation(en) wegen Komplikation(en)	Reinterventionen wegen Komplikation	8	0,3 - 9,2	2,6 %	entfällt	<= 9%	
Hüftgelenkersatz Ausrenkung des künstlichen Hüftgelenkes nach der Operation	Endoprothesen- luxation	8	0,3 - 9,2	2,6 %	entfällt	<= 5%	

(1) Leistungsbereich (LB) und Qualitätsindikator (QI):	(2) Kennzahl- bezeichnung:	(3) Bew. durch Strukt. Dialog:	(4) Vertr.- bereich:	(5) Ergebnis (Einheit):	(6) Zähler / Nenner:	(7) Referenz- bereich (bundesweit):	(8) Kommentar / Erläuterung:
Hüftgelenkersatz Entzündung des Operationsbereichs nach der Operation	Postoperative Wundinfektion	8	0,0 - 4,7	0,0 %	entfällt	<= 3%	
Kniegelenkersatz Ungeplante Folgeoperation(en) wegen Komplikation(en)	Reinterventionen wegen Komplikation	8	0,3 - 7,5	2,1 %	entfällt	<= 6%	
Kniegelenkersatz Entzündung des Operationsbereichs nach der Operation	Postoperative Wundinfektion	8	0,0 - 5,8	1,1 %	entfällt	<= 2%	

C-1.2 A.II Qualitätsindikatoren, bei denen die Bewertung der Ergebnisse im Strukturierten Dialog noch nicht abgeschlossen ist und deren Ergebnisse daher für einen Vergleich noch nicht geeignet sind.

C-1.2 B Vom Gemeinsamen Bundesausschuss eingeschränkt zur Veröffentlichung empfohlene Qualitätsindikatoren / Qualitätsindikatoren mit eingeschränkter methodischer Eignung:

C-1.2 B.I Qualitätsindikatoren, deren Ergebnisse keiner Bewertung durch den Strukturierten Dialog bedürfen oder für die eine Bewertung durch den Strukturierten Dialog bereits vorliegt:

C-1.2 B.II Qualitätsindikatoren, bei denen die Bewertung der Ergebnisse im Strukturierten Dialog noch nicht abgeschlossen ist und deren Ergebnisse daher für einen Vergleich noch nicht geeignet sind:

C-1.2 C Vom Gemeinsamen Bundesausschuss nicht zur Veröffentlichung empfohlene / noch nicht bzgl. ihrer methodischen Eignung bewertete Qualitätsindikatoren :

C-1.2 C.I Qualitätsindikatoren, deren Ergebnisse keiner Bewertung durch den Strukturierten Dialog bedürfen oder für die eine Bewertung durch den Strukturierten Dialog bereits vorliegt:

C-1.2 C.II Qualitätsindikatoren, bei denen die Bewertung der Ergebnisse im Strukturierten Dialog noch nicht abgeschlossen ist und deren Ergebnisse daher für einen Vergleich noch nicht geeignet sind:

In der Spalte 3 Bewertung durch Strukt. Dialog ist in den Unterabschnitten C-1.2 A.I, C-1.2 B.I und C-1.2 C.I die Bewertung des Strukturierten Dialogs verpflichtend darzustellen.

Aus folgender Liste ist die zutreffende Zahl ausgewählt:

- 8 = Ergebnis unauffällig, kein Strukturierter Dialog erforderlich
- 1 = Krankenhaus wird nach Prüfung als unauffällig eingestuft
- 6 = Krankenhaus wird nach Prüfung als positiv auffällig, d. h. als besonders gut eingestuft
- 2 = Krankenhaus wird für dieses Erhebungsjahr als unauffällig eingestuft, in der nächsten Auswertung sollen die Ergebnisse aber noch mal kontrolliert werden
- 3 = Krankenhaus wird ggf. trotz Begründung erstmals als qualitativ auffällig bewertet
- 4 = Krankenhaus wird ggf. trotz Begründung wiederholt als qualitativ auffällig bewertet
- 5 = Krankenhaus wird wegen Verweigerung einer Stellungnahme als qualitativ auffällig eingestuft
- 9 = Sonstiges
- 0 = Derzeit noch keine Einstufung als auffällig oder unauffällig möglich, da der Strukturierte Dialog noch nicht abgeschlossen ist

C-2 Externe Qualitätssicherung nach Landesrecht gemäß § 112 SGB V

Über § 137 SGB V hinaus ist auf Landesebene keine verpflichtende Qualitätssicherung vereinbart.

C-3 Qualitätssicherung bei Teilnahme an Disease-Management-Programmen (DMP) nach § 137f SGB V

Gemäß seinem Leistungsspektrum nimmt das Krankenhaus an folgenden DMP teil:

DMP, an dem teilgenommen wird:	Kommentar / Erläuterung:
Diabetes mellitus Typ 2	
Brustkrebs	
Koronare Herzkrankheit (KHK)	

C-4 Teilnahme an sonstigen Verfahren der externen vergleichenden Qualitätssicherung

Gefäßchirurgie:

1. BQS-Verfahren für die Carotischirurgie
2. Qualitätssicherungsprojekt der Deutschen Gesellschaft für Gefäßchirurgie beim Bauchaortenaneurysma

Neurologie:

Teilnahme an der Qualitätssicherung Schlaganfall der Bayer. Arbeitsgemeinschaft für Qualitätssicherung BAQ

Klinik für Anästhesie und operative Intensivmedizin:

DGAI-Datenerfassung

C-5 Umsetzung der Mindestmengenvereinbarung nach § 137 Abs. 1 S. 3 Nr. 3 SGB V

Leistungsbereich:	Mindestmenge:	Erbrachte Menge:	Ausnahmeregelung:
Komplexe Eingriffe am Organsystem Ösophagus	10	1	Ja
Komplexe Eingriffe am Organsystem Pankreas	10	8	Ja
Knie-TEP	50	99	Nein

C-6 Ergänzende Angaben bei Nicht-Umsetzung der Mindestmengenvereinbarung nach § 137 Abs. 1 Satz 3 Nr. 3 SGB V (Ausnahmeregelung)

Leistungsbereich (aus Spalte 1 der Tabelle unter C-5), bei dem die vom Gemeinsamen Bundesausschuss beschlossene Mindestmenge in diesem Krankenhaus im Berichtsjahr unterschritten wurde, mit Angabe des jeweiligen Berechtigungsgrundes und Darstellung, mit welchen ergänzenden Maßnahmen die Versorgungsqualität sichergestellt wird:

Leistungsbereich:	Ausnahmetatbestand:	Ergänzende Maßnahmen der Qualitätssicherung:
Komplexe Eingriffe am Organsystem Ösophagus	Bei personeller Neuausrichtung bestehender Leistungsbereiche werden Übergangszeiträume von maximal 24 Monaten eingeräumt.	Bei dem inzwischen ausgeschiedenen Chefarzt der Allgemeinchirurgie Prof. Dr. med. Erik Guthy kamen weniger Patienten mit Ösophaguseingriffen. Sie wurden vermutlich in den umliegenden Krankenhäusern operiert. Seit der Nachfolger Priv.-Doz. Dr. Karlheinz Dietl die Leitung übernommen hat ist ein deutlicher Anstieg dieser Erkrankungen und operativen Tätigkeit zu verzeichnen.
Komplexe Eingriffe am Organsystem Pankreas	Bei personeller Neuausrichtung bestehender Leistungsbereiche werden Übergangszeiträume von maximal 24 Monaten eingeräumt.	Bei dem inzwischen ausgeschiedenen Chefarzt der Allgemeinchirurgie Prof. Dr. med. Erik Guthy kamen weniger Patienten mit Pankreaseingriffen. Sie wurden vermutlich in den umliegenden Krankenhäusern operiert. Seit der Nachfolger Priv.-Doz. Dr. Karlheinz Dietl die Leitung übernommen hat ist ein deutlicher Anstieg dieser Erkrankungen und operativen Tätigkeit zu verzeichnen.

Teil D - Qualitätsmanagement

D-1 Qualitätspolitik

Was versteht man unter Qualität bzw. Qualitätsmanagement?

Qualität:

Qualität wird unter anderem definiert als „Grad der Erfüllung von gesetzlichen Anforderungen und Kundenanforderungen“. Unterschieden wird die Strukturqualität, welche die Rahmenbedingungen für die Krankenversorgung umfasst (z.B. räumliche, apparative Ausstattung), die Prozessqualität, welche die Handlungsabläufe betrifft (z.B. Patientenpfade, Pflegequalität, Infektionsraten), die Ergebnisqualität, welche die Qualität des Behandlungsergebnisses darstellt (z.B. Lebensqualität, Komplikationen), und die Erlebnisqualität, welche das Betriebsklima widerspiegelt.

Qualitätsmanagement:

Unter Qualitätsmanagement versteht man ein systematisch angelegtes Gesamtkonzept, das die Unterschiede zwischen angestrebten (Soll) und tatsächlich erreichten Leistungsresultaten (Ist) aufzeigen, die Ursachen dafür analysieren und Verbesserungen einleiten soll.

Kundenbegriff:

Um die Qualitätsanforderungen der verschiedenen im Gesundheitswesen beteiligten Personenkreise zu ermitteln und möglichst zur Zufriedenheit erfüllen zu können muss der „Kundenbegriff“ klar sein.

Für unsere Kliniken setzt sich der Begriff „Kunde“ unter anderem aus folgenden Komponenten zusammen:

- Patienten und deren Angehörige
- Mitarbeiter der Klinik
- Zuweiser und weiterbehandelnde Stelle
- Kooperierende Partner
- Andere Kliniken
- Leistungsträger / Kostenträger / Versicherungen

Unsere Qualitätspolitik spiegelt sich im Leitbild wieder.

Im Rahmen der Gründung der Kliniken Nordoberpfalz AG wurden die Zielsetzungen der beteiligten Kliniken im Bezug auf Qualität und Qualitätsmanagement durch die Vorstände und in den Leitungsgremien miteinander abgestimmt.

Gemäß dem Motto „Der starke Verbund für optimale Gesundheitsversorgung in der Region“ möchten wir die wohnortnahe optimale medizinische Versorgung unserer Patienten sicherstellen. Die strategischen Entscheidungen werden im Hinblick auf die Erfüllung unserer Qualitätspolitik und -ziele gefällt.

Die Qualitätspolitik wird durch das Leitbild der Kliniken Nordoberpfalz AG dargestellt. Daher war eines der ersten Projekte die gemeinsame Überarbeitung der existierenden Leitbilder und die Erstellung des gemeinsamen Leitbildes für die gesamte AG (siehe Qualitätsprojekte).

Leitbild Kliniken Nordoberpfalz AG

Der starke Gesundheitsverbund für unsere Region

Kompetenz und Qualität

Hohe medizinische, pflegerische und Servicequalität für unsere Region sind die Grundlagen unserer Patientenbetreuung. Durch persönliche und fachliche Qualifizierung schaffen wir Standards zur Optimierung unserer Tätigkeiten und setzen diese zum Nutzen unserer Patienten um. Durch regelmäßige interne und externe Schulungen entwickeln wir unser Wissen stetig weiter. Gelebtes Qualitätsmanagement ist Teil unserer täglichen Arbeit. Kritik und Anregungen von Patienten, Angehörigen und Mitarbeitern bilden die Grundlage für unsere kontinuierliche Verbesserung.

Miteinander und Füreinander

Gemeinsam bilden alle Mitarbeiter das Team der Kliniken Nordoberpfalz AG, somit ist jeder Einzelne ein wichtiger Bestandteil unserer Kliniken. Wir praktizieren ein faires Miteinander zwischen den Berufsgruppen zum Wohle von Patienten und Beschäftigten. Wir gehen miteinander offen, ehrlich, partnerschaftlich, vertrauensvoll und konstruktiv um und schaffen so ein positives Arbeitsumfeld und gegenseitige Akzeptanz. Selbständiges und eigenverantwortliches Denken und Handeln sind unerlässlich, um motiviert und engagiert arbeiten zu können. Eine gute Zusammenarbeit mit unseren externen Partnern ist uns wichtig.

Fürsorge und Toleranz

Wir respektieren den Willen und die Würde unserer Patienten und begegnen ihnen freundlich, aufgeschlossen und respektvoll. Wir schenken unseren Patienten und deren Angehörigen Zuwendung, sind offen für ihre Sorgen und Nöte und bieten ihnen unsere Unterstützung beim Umgang mit Krankheit, Leiden und Tod an. Wir zeigen Toleranz im Umgang mit den Menschen und respektieren die verschiedenen Religionen und Kulturen.

Wirtschaftlichkeit und Umweltbewusstsein

Wir setzen die uns zur Verfügung stehenden Ressourcen effizient und verantwortungsbewusst ein. Umweltschutz ist für uns Gesundheitsschutz und Erhalt einer intakten Umwelt für uns und die nachfolgenden Generationen. Wir nutzen Synergieeffekte, achten auf eine Kosten bewusste Arbeitsweise und Optimierung der Abläufe und sichern dadurch die Wirtschaftlichkeit unserer Kliniken.

Wir verwenden im Leitbild durchgehend die männliche Anrede. Wir möchten an dieser Stelle ausdrücklich darauf hinweisen, dass dies aus Gründen der Leserlichkeit geschieht. Selbstverständlich werden Patientinnen, Mitarbeiterinnen usw. gleichermaßen angesprochen.

Der starke Gesundheitsverbund für unsere Region!

Kompetenz und Qualität

Hohe medizinische, pflegerische und Servicequalität für unsere Region sind die Grundlagen unserer Patientenbetreuung. Durch persönliche und fachliche Qualifizierung schaffen wir Standards zur Optimierung unserer Tätigkeiten und setzen diese zum Nutzen unserer Patienten um. Durch regelmäßige interne und externe Schulungen entwickeln wir unser Wissen stetig weiter. Gelebtes Qualitätsmanagement ist Teil unserer täglichen Arbeit. Kritik und Anregungen von Patienten, Angehörigen und Mitarbeitern bilden die Grundlage für unsere kontinuierliche Verbesserung.

Fürsorge und Toleranz

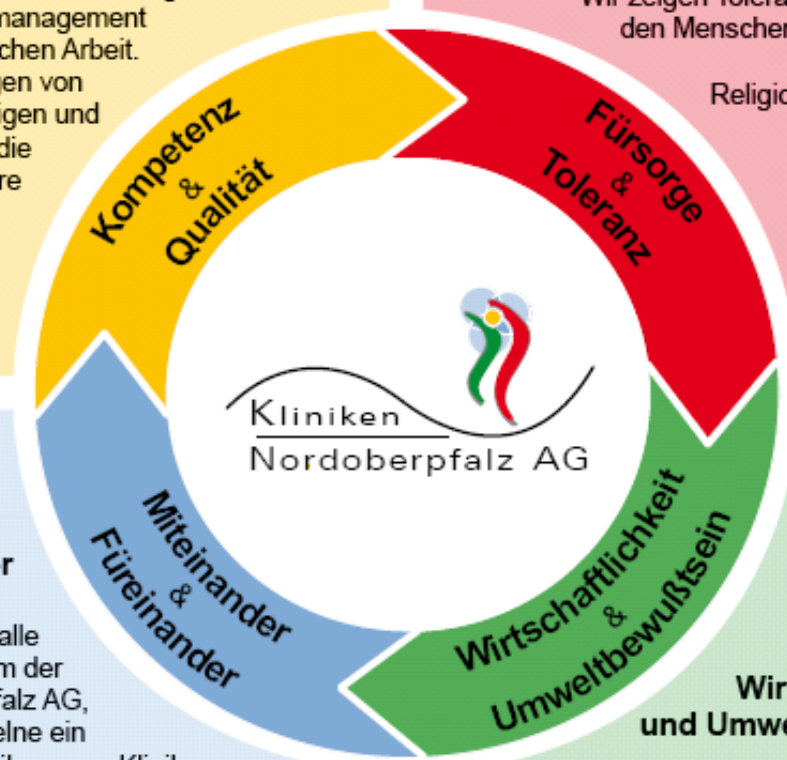
Wir respektieren den Willen und die Würde unserer Patienten und begegnen Ihnen freundlich, aufgeschlossen und respektvoll. Wir schenken unseren Patienten und deren Angehörigen Zuwendung, sind offen für Ihre Sorgen und Nöte und bieten Ihnen Unterstützung beim Umgang mit Krankheit, Leiden und Tod an. Wir zeigen Toleranz im Umgang mit den Menschen und respektieren die verschiedenen Religionen und Kulturen.

Miteinander und Füreinander

Gemeinsam bilden alle Mitarbeiter das Team der Kliniken Nordoberpfalz AG, somit ist jeder Einzelne ein wichtiger Bestandteil unserer Kliniken. Wir praktizieren ein faires Miteinander zwischen den Berufsgruppen zum Wohle von Patienten und Beschäftigten. Wir gehen miteinander offen, ehrlich, partnerschaftlich, vertrauensvoll und konstruktiv um und schaffen so ein positives Arbeitsumfeld und gegenseitige Akzeptanz. Selbstständiges und eigenverantwortliches Denken und Handeln sind unerlässlich, um motiviert und engagiert arbeiten zu können. Eine gute Zusammenarbeit mit unseren externen Partnern ist uns wichtig.

Wirtschaftlichkeit und Umweltbewusstsein

Wir setzen die uns zur Verfügung stehenden Ressourcen effizient und verantwortungsbewusst ein. Umweltschutz ist für uns Gesundheitsschutz und Erhalt einer intakten Umwelt für uns und die nachfolgenden Generationen. Wir nutzen Synergieeffekte, achten auf eine kostenbewusste Arbeitsweise und Optimierung der Abläufe und sichern dadurch die Wirtschaftlichkeit unserer Kliniken.



Wir verwenden im Leitbild durchgehend die männliche Anrede. Wir möchten an dieser Stelle ausdrücklich darauf hinweisen, dass dies aus Gründen der Leserlichkeit geschieht. Selbstverständlich werden Patientinnen, Mitarbeiterinnen usw. gleichermaßen angesprochen.

Rev. 1.0, Stand 05/07

Abbildung: Im Text vorher beschriebenes Leitbild in graphischer Form.

D-2 Qualitätsziele

Im Rahmen regelmäßiger Strategietagungen werden, abgeleitet aus der übergeordneten Politik und der Qualitätspolitik der Kliniken Nordoberpfalz AG, durch die Vorstände, ärztliche Direktion, Pflegedirektion, Chefärzte und übrige leitende Mitarbeiter die mittelfristigen strategischen Zielsetzungen und Handlungsfelder erarbeitet.

Basierend auf diesen Vorgaben werden innerhalb der Abteilungen konkrete Ziele formuliert, deren Erreichung durch die Definition geeigneter Qualitätsindikatoren messbar gemacht und direkt durch den Vorgesetzten an die Mitarbeiter kommuniziert oder im Managementreview festgehalten werden.

Daraus abgeleitete konkrete Maßnahmen und Verantwortlichkeiten sowie Termine ermöglichen eine Kontrolle der Zielerreichung durch die Leitung der jeweiligen Abteilung. Jährlich werden die gesetzten Qualitätsziele geprüft, ggf. angepasst, abgeschlossen bzw. neue Ziele festgelegt.

Nachfolgend sollen dies einige Beispiele verdeutlichen: Langfristig strategisches Ziel ist die schrittweise Zertifizierung der klinisch relevanten Abteilungen nach der Qualitätsmanagementnorm DIN EN ISO 9001:2000 innerhalb der nächsten Jahre, sowie die Zertifizierung der Orgazentren durch die Deutsche Krebsgesellschaft.

Im Rahmen der Zertifizierung der Orgazentren werden verschiedene von der Krebsgesellschaft geforderte Qualitätsindikatoren gemessen. Ein Beispiel ist die Ergebnisqualität bei Behandlung von Brustkrebs. Als Qualitätsindikator wird die Rate der brusterhaltenden Operationen bestimmt. Diese soll über 70% betragen.

D-3 Aufbau des einrichtungsinternen Qualitätsmanagements

Geschichte des Qualitätsmanagements an den verschiedenen Standorten:

An allen Standorten der AG beschäftigt man sich bereits seit vielen Jahren mit Fragen des Qualitätsmanagements. Am Standort Weiden wurden schon seit Ende 1997 im Rahmen des EFQM-Modells viele Projekte, die der kontinuierlichen Qualitätssteigerung dienen, initiiert. Seit der Gründung des Brustzentrums 2004 wird der Schwerpunkt auf die Zertifizierung nach DIN EN ISO 9001:2000 und gemäß den Richtlinien der Deutschen Krebsgesellschaft gelegt. In den Krankenhäusern des Landkreises Neustadt wurde 1999 mit der Einführung eines Qualitätsmanagementsystems nach DIN EN ISO 9001:2000 begonnen. Im Jahr 2000 fand die Erstzertifizierung, 2003 und 2006 fanden die Rezertifizierungen statt. Auch in den Krankenhäusern des Landkreises Tirschenreuth wird schon seit einigen Jahren ein besonderer Schwerpunkt auf die Qualitätsmanagementthemen kontinuierliche Verbesserung, Schulung und Ausbildung, sowie enge Verzahnung mit den niedergelassenen Kollegen gelegt.

Aufbau des Qualitätsmanagements:

Verantwortlich für die Einführung, Aufrechterhaltung und Weiterentwicklung des Qualitätsmanagementsystems sowie für die Bereitstellung der notwendigen Ressourcen ist die Klinikleitung repräsentiert durch den Vorstand. Bedingt durch die Gründung der Kliniken Nordoberpfalz AG befand / befindet sich das Qualitätsmanagement analog zu den übrigen zentralen Abteilungen im Jahr 2006 im Umbruch. Die vorbestehenden personellen Ressourcen wurden zusammen gefasst und es entstand zum 01.01.2007 die zentrale Qualitätsmanagementabteilung, welche 4,75 Vollzeitmitarbeiter umfasst.

Die Leitung der QM-Abteilung stellt gleichzeitig den Qualitätsmanagementbeauftragten der Kliniken dar. Es besteht eine enge Anbindung an die Krankenhausleitung. Die Qualitätsmanagementabteilung kümmert sich unter anderem um folgende Belange:

- Einführung, Aufrechterhaltung, Weiterentwicklung des QM-Systems
- Vorbereitung und Mitarbeit bei Zertifizierungen
- Dokumentenlenkung
- QM-Softwarepflege
- QM-Schulungen
- Durchführung von QM-Projekten / Moderation von Sitzungen
- Auditwesen
- Qualitätsbericht
- Umweltmanagement

Eine erste wichtige Aufgabe der Abteilung war die Schaffung von neuen, einheitlichen Qualitätsmanagementstrukturen für die ganze AG, welche sich derzeit in der Umsetzung befinden.

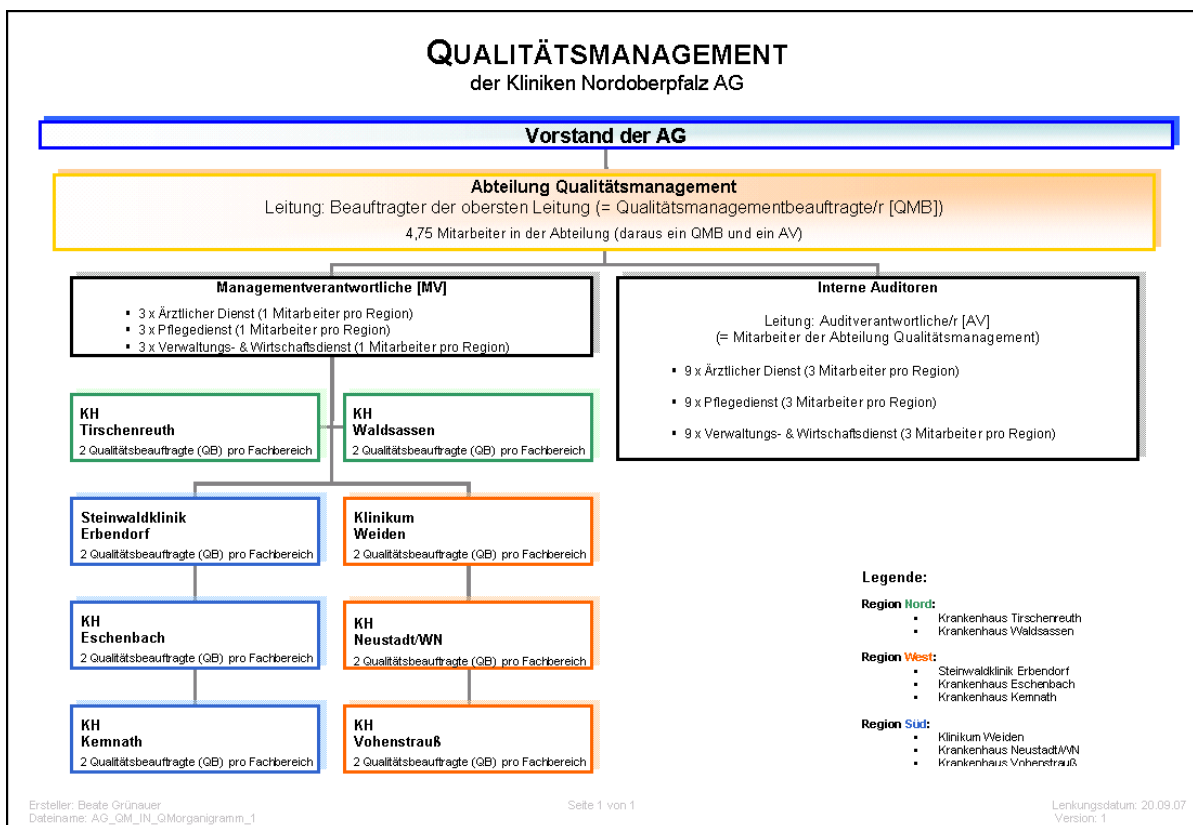


Abbildung: Organigramm der Qualitätsmanagementstrukturen für die ganze AG

Aufgabe der Managementverantwortlichen ist die Mittlerfunktion zwischen Vorstand, Qualitätsmanagementabteilung und Mitarbeitern. Durch regelmäßige Abstimmung mit den Vorständen und dem Qualitätsmanagementbeauftragten wird die strategische Ausrichtung in Qualitätsmanagementbelangen festgelegt und an die Mitarbeiter vermittelt.

Die Verantwortung für das Qualitätsmanagement in den klinisch-pflegerischen Bereichen liegt beim ärztlichen Direktor, bei den jeweiligen Chefärzten, beim Pflegedirektor und bei den Pflegedienstleitungen.

In jeder Abteilung werden Qualitätsbeauftragte benannt, welche für die Pflege und den Ausbau des QM-Teil D - Qualitätsmanagement

Systems vor Ort verantwortlich sind. Die Aufgaben des QB umfassen unter anderem die Verwirklichung und Aufrechterhaltung des QM-Systems in den Abteilungen, die Information der Leitung über die Wirksamkeit des QM-Systems, die Umsetzung von Korrektur- und Vorbeugemaßnahmen, die Motivation und Information der Mitarbeiter mit dem Ziel die kontinuierliche Verbesserung voranzutreiben, die Pflege der Qualitätsmanagement-Dokumente, die Planung und Koordination der Audits usw..

Die Abstimmung mit der Qualitätsmanagementabteilung erfolgt durch regelmäßige QM-Sitzungen. Prozessverantwortliche betreuen, kontrollieren und verbessern in verschiedenen Abteilungen die im Qualitätsmanagementhandbuch hinterlegten Abläufe. Ihre Aufgabe ist es die Abläufe zu überwachen, Prozesskennzahlen festzulegen, Messungen durchzuführen und in Zusammenarbeit mit den Qualitätsbeauftragten, der Qualitätsmanagementabteilung und der Abteilungsleitung Verbesserungen in der Ablaufgestaltung umzusetzen.

Für die Durchführung interner Audits mit der Zielsetzung der Überprüfung des aktuellen Standes des Qualitätsmanagements und der kontinuierlichen Verbesserung sind die internen Auditoren und die Leitung des Auditwesens verantwortlich. Der Informationsaustausch und die Weiterentwicklung des QM-Systems sowie die Besprechung von Schnittstellenproblematiken am Übergang zwischen verschiedenen Abteilungen erfolgt in regelmäßigen Sitzungen der Qualitätsbeauftragten, sowie Leitungszirkelsitzungen. Die Kommunikation mit den Mitarbeitern bezüglich umzusetzender Qualitätsmanagementmaßnahmen erfolgt über die obenaufgeführten Beauftragten. Ferner finden auch, je nach Notwendigkeit, allgemeine Informationsveranstaltungen statt, welche z.T. von externen Veranstaltern, z.T. von der Qualitätsmanagementabteilung durchgeführt werden.

D-4 Instrumente des Qualitätsmanagements

Instrumente des Qualitätsmanagements sind kontinuierlich eingesetzte Prozesse zur Messung und Verbesserung der Qualität. Im Folgenden sind einige der Wesentlichen aufgeführt:

Im Mittelpunkt bei der ständigen Verbesserung steht der Patient bzw. dessen Angehörige. Daher ist die kontinuierliche Patientenbefragung mittels standardisiertem Fragebogen an allen Standorten etabliert. Es erfolgen Einzelauswertungen pro Standort, sowie eine Gesamtauswertung für die AG. Die Ergebnisse werden in den Leitungsgremien diskutiert und daraus resultierende Handlungsfelder abgeleitet bzw. Maßnahmen umgesetzt. So werden zum Beispiel am Klinikum Weiden regelmäßig Kommunikationsseminare durchgeführt.

Unabhängig von der kontinuierlichen Befragung werden in den verschiedenen Abteilungen bzw. Organzentren auf einen bestimmten Zeitraum begrenzte, themenspezifische Befragungen durchgeführt (z.B. im Bereich Strahlentherapie, im Brustzentrum, im Prostatazentrum usw.). Auch diese Befragungen sollen uns helfen, die Anforderungen und Wünsche der Patienten und deren Angehörigen noch besser erfüllen zu können.

Im Rahmen der verschiedenen Organzentren (Brustzentrum, Prostatazentrum, künftig Darmzentrum) finden Einweiserbefragungen (z.B. zum Thema Informationsfluss zwischen Niedergelassenen und Krankenhaus, Zufriedenheit mit dem Arztbrief, Zufriedenheit mit den angebotenen Fortbildungen) statt.

Ebenfalls der Steigerung der Patientenzufriedenheit dienen verschiedene, intermittierend durchgeführte Messungen der Wartezeiten (z.B. in der Brust- oder Prostatasprechstunde, auf einen Sprechstundentermin usw.). Für den Standort Weiden ist im Jahr 2007 eine umfassende Wartezeitmessung in den verschiedenen Funktionsstellen geplant, um die Abläufe weiter zu optimieren. Bereits seit einigen Jahren wurde ein gut funktionierendes Beschwerdemanagement eingerichtet, welches dem Vorstandssekretariat angegliedert ist. Beschwerden werden rasch bearbeitet, Probleme nach

Möglichkeit beseitigt und der Beschwerdeführer zeitnah über die Bearbeitung seiner Beschwerde informiert. Auch im Rahmen des Beschwerdemanagements werden die statistischen Auswertungen in den Leitungsgremien vorgelegt und die erforderlichen Konsequenzen gezogen.

Eine weitere wichtige Grundlage auf dem Weg der kontinuierlichen Verbesserung stellt das betriebliche Vorschlagswesen dar. Dieses Instrument des Qualitätsmanagements ist schon seit längerem etabliert, wurde aber im Zuge der AG-Gründung überarbeitet und vereinheitlicht (s. auch Qualitätsprojekte). Nur mit Hilfe der Mitarbeiter kann das vorhandene Potential zur Verbesserung ausgeschöpft werden. Jeder Mitarbeiter hat die Möglichkeit Ideen und Anregungen einzubringen.

Integriert in den Meldebogen für Verbesserungen ist auch das Fehler- und Risikomanagement.

In regelmäßigen Abständen stattfindende Mitarbeiterbefragungen (Zentren bzw. gesamt) ermöglichen den Mitarbeitern ihre Meinungen und Wünsche zu äußern.

D-5 Qualitätsmanagement-Projekte

Kliniken Nordoberpfalz AG

1. Erstellung eines neuen gemeinsamen Leitbildes

Hintergrund - Warum ein gemeinsames Leitbild?:

Das Leitbild repräsentiert die übergeordnete Qualitätspolitik des Krankenhauses. Diese soll mit Hilfe des Leitbildes sowohl nach intern, als auch nach extern vermittelt werden.

Ist-Analyse:

Durch die Gründung der Kliniken Nordoberpfalz AG kam es zu einem Zusammenschluss von sieben Akutkrankenhäusern und einer Reha-Klinik mit etablierten Qualitätsmanagementstrukturen. Teilweise waren Leitbilder vorhanden, teilweise fehlten diese.

Zielformulierung - Was soll erreicht werden?:

Zielsetzung war die Erstellung eines gemeinsamen Leitbildes für die ganze AG, welches die strategische Ausrichtung und die Qualitätspolitik der Einrichtung widerspiegeln sollte.

Maßnahmen und Umsetzung:

Ende 2006 / Anfang 2007 erfolgte durch die Qualitätsmanagementabteilung die Analyse des Ist-Zustandes und die Sammlung vorhandener Daten (Leitbilder, Angaben zur Qualitätspolitik) an den verschiedenen Standorten. Unter Einbeziehung der vorhandenen Zielsetzungen, welche weitergeführt werden sollten, wurde aus den vorbestehenden Unterlagen ein Leitbildentwurf erstellt und im März 2007 den Vorständen, Hauptabteilungsleitern und dem Betriebsrat vorgelegt. Nach Billigung des Entwurfs erfolgte im April 2007 die Präsentation bei den Mitarbeitern im Rahmen von insgesamt sechs Betriebsversammlungen. Die Mitarbeiter wurden zu Änderungs- bzw. Verbesserungsvorschlägen aufgerufen, welche ins Leitbild integriert wurden. Mit der Vorstellung im Aufsichtsrat wurde das Leitbild im Juli endgültig verabschiedet. Derzeit erfolgt die Veröffentlichung an allen Standorten.

Evaluation - Wie gut wurde das Ziel erreicht?:

Im Rahmen des Projektes konnte ein gemeinsames Leitbild geschaffen werden, welches die Zielsetzungen unserer Kliniken gut widerspiegelt. Die Identifikation der Mitarbeiter mit dem neuen Leitbild muss durch Informationsveranstaltungen und Ableitung konkreter Qualitätsziele noch gefördert werden.

2. Kontinuierlicher Verbesserungsprozess / betriebliches Vorschlagswesen

Hintergrund - Wozu ein betriebliches Vorschlagswesen?:

Ideen, Innovationen und Verbesserungsvorschläge der Mitarbeiter stellen für ein Unternehmen ein unerschöpfliches Potential dar. Dieses gilt es zum Wohle von Unternehmen und Mitarbeitern für alle nutzbar zu machen.

Ist-Analyse:

Am Standort Weiden wurde im Rahmen des Brustzentrums im Sinne des betrieblichen Vorschlagswesens ein so genannter „Mecker-Lösungsbogen“ verwendet. Dieser wurde jedoch wenig genutzt. An den Standorten Eschenbach, Neustadt und Vohenstrauß existierte ebenfalls ein Vorschlagswesen.

Zielformulierung - Was soll erreicht werden?:

Ziel war es die vorhandenen Strukturen zu überarbeiten, auf die Gegebenheiten der Kliniken Nordoberpfalz AG anzupassen und ein gut funktionierendes betriebliches Vorschlagswesen zu etablieren. Ferner sollte der Bogen auch für die Meldung von Fehlern und mündlich geäußerten Beschwerden genutzt werden können, um eine „Überfrachtung“ der Mitarbeiter mit zu vielen unterschiedlichen Meldebögen zu vermeiden.

Maßnahmen und Umsetzung:

Auch im Rahmen dieses Projektes erfolgte Ende 2006 / Anfang 2006 die Sammlung von Daten (verschiedene Meldebögen, Konzepte) und die Analyse des Ist-Zustandes. Basierend auf den vorhandenen Strukturen wurde für die AG ein einheitlicher Meldebogen mit Bearbeitungsformular für die Abteilung und für die Qualitätsmanagementabteilung geschaffen. Ein Melde- sowie Auswertungskonzept wurde erarbeitet und mit den Qualitätsbeauftragten vor Ort, sowie dem Betriebsrat abgestimmt. Nach Freigabe durch den Vorstand wird das Konzept im Rahmen von QM-Sitzungen und Betriebsversammlungen den Mitarbeitern erläutert und der Meldebogen im Intranet zur Verfügung gestellt.

Evaluation - Wie gut wurde das Ziel erreicht?:

Es konnte ein einheitliches betriebliches Vorschlagswesen etabliert werden. Eine Zunahme der Meldung von Verbesserungsvorschlägen ist bereits zu verzeichnen.

3. Dokumentenlenkung

Hintergrund - Was ist der Sinn von Dokumentenlenkung?:

Gerade in Kliniken spielt die Dokumentation eine große Rolle. Es ist erforderlich, dass zu jederzeit an jedem Ort aktuelle Dokumente (z.B. Formblätter, Formulare usw.) vorliegen. Dies soll durch entsprechende Dokumentenbezeichnungen gewährleistet werden. Ferner führt eine Vereinheitlichung der Dokumente zu einer vereinfachten Handhabbarkeit.

Ist-Analyse:

Auch bezüglich der Dokumentenlenkung mussten im Rahmen der AG-Gründung bestehende Strukturen vereinheitlicht, zusammengefasst, überarbeitet und an die neuen Strukturen angepasst werden.

Zielformulierung - Was soll erreicht werden?:

Mit Hilfe dieses Qualitätsprojektes sollen die vorhandenen Dokumente vereinheitlicht und aktualisiert werden. Den Mitarbeitern sollen einfach zugänglich immer die aktuellen Dokumente zur Verfügung stehen.

Maßnahmen und Umsetzung:

Die bestehenden Strukturen wurden evaluiert und vorhandene Verfahrensanweisungen zum Thema Dokumentenlenkung wurden abgeglichen. In einem zweiten Schritt wurden auch in anderen zertifizierten Kliniken bzw. bei externen QM-Beratungsunternehmen Informationen eingeholt. Nach Kenntnis dieser Fakten wurde ein Konzept erarbeitet.

Evaluation - Wie gut wurde das Ziel erreicht?:

Die Umsetzung dauert derzeit noch an.

Klinikum Weiden

1. Einführung Radiologieinformationssystem / Digitale Bildarchivierung (RIS / PACS)

Hintergrund - Warum RIS / PACS einführen?:

Veranlassung für die Einführung waren z.B. Suche nach Röntgenbildern, personeller Aufwand beim Verteilen der Anforderungszettel, verloren gegangene Anforderungen, Dauer bis zur Befunderstellung

Ist-Analyse:

Röntgenbilderverfügbarkeit muss verbessert werden
Anforderung aufwändig

Zielformulierung:

Die radiologischen Untersuchungen (Röntgen, CT, MRT ...) sollen digital vorliegen und im PACS gespeichert werden. Es soll von allen Abteilungen ein rascher Zugriff auf die erforderlichen Bilder erfolgen können. Die Anforderung soll papierlos über die Leistungskommunikation mittels PC erfolgen.

Maßnahmen und Umsetzung:

Mit Hilfe externer Unterstützung wurde gemeinsam mit den ausgewählten RIS / PACS-Anbietern in enger Zusammenarbeit zwischen EDV-Abteilung, Technik und Radiologie sukzessive die Umstellung durchgeführt.

Die genaue Beschreibung des Projektablaufes würde den Rahmen dieses Berichtes sprengen.

Evaluation - Wie gut wurde das Ziel erreicht?:

Die Umstellung konnte erfolgreich abgeschlossen werden. Sowohl Anforderung als auch Befundung und Betrachtung der radiologischen Bilder erfolgt am PC. Eine Ausweitung auf die übrigen Standorte ist derzeit in Umsetzung.

D-6 Bewertung des Qualitätsmanagements

Qualitätsbewertung allgemein - PDCA-Zyklus:

Nach DIN EN ISO ist die Grundlage für den geforderten kontinuierlichen Verbesserungsprozess der PDCA-Zyklus.

Darunter versteht man einen stetigen Kreislauf von
Plan (= Planen einer Qualitätsverbesserungsmaßnahme),
Do (= Umsetzen der Maßnahme),
Check (= Kontrollieren, Überprüfen des Effektes),
Act (= Umsetzen von Verbesserungsmaßnahmen).

Diese Qualitätsbewertung findet einrichtungsintern durch Messung von Prozesszielen und Umsetzung von Verbesserungen ständig statt.

Ferner werden in verschiedenen Bereichen „interne“ und „externe“ Audits durchgeführt. Bei internen Audits werden verschiedene Bereiche durch speziell dafür ausgebildete interne (also zur Klinik gehörende) Auditoren begangen. Bei externen Zertifizierungsaudits wird die zertifizierte Abteilung bzw. das Krankenhaus von Auditoren einer externen, anerkannten Zertifizierungsgesellschaft (z.B. DEKRA, LGA, TÜV, DKG) besucht und auf Normkonformität überprüft.

Mit Hilfe aller genannten Maßnahmen kann eine Steigerung der Versorgungsqualität sowie eine kontinuierliche Verbesserung der Abläufe erreicht werden.

Qualitätsbewertung im Berichtszeitraum:

Das Klinikum Weiden hat sich im Berichtszeitraum an folgenden Maßnahmen zur Bewertung von Qualität bzw. des Qualitätsmanagements beteiligt (Selbst- oder Fremdbewertungen):

Klinikum Weiden:

1. Zertifizierung der ZSVA (Zentrale Sterilgutversorgungsabteilung)

Der Gesetzgeber schreibt seit 2002 ein zertifiziertes QM-System für die Aufbereitung von Medizinprodukten "Kritisch C" vor.

Im Rahmen des Neubaus der Abteilung, fand deshalb die Einführung eines QM-Systems statt, in dem alle gesetzlichen Vorschriften, Normen und insbesondere die Empfehlung der RKI-Richtlinie zur Wiederaufbereitung von Medizinprodukten Berücksichtigung fanden, hierbei wurden erstmalig Schnittstellen genauer definiert, alle Abläufe lückenlos dokumentiert und Fehler erfasst und behoben.

Die ZSVA (Zentrale Sterilgutversorgungsabteilung) im Klinikum Weiden hat 2004 - erstmalig in Deutschland- dieses Zertifikat nach DIN EN ISO 9001:2000; 13485:2003; 13488:2000 auf Grundlage der RKI-Richtlinie erlangt.

Die Zertifizierung wurde vom TÜV - Rheinland Product Safety GmbH, im Rahmen eines "observed" Audit durch die ZLG (Zentrale Stelle der Länder für Gesundheitsschutz bei Arzneimitteln und Medizinprodukten) erstmalig in Deutschland durchgeführt.

Jährlich durchgeführte Überwachungsaudits, zuletzt 3. Überwachungsaudit im Frühjahr 2007, führten zu einer kontinuierlichen Prozessoptimierung (z.B. Verpackung).

Im Rahmen der AG-Gründung wurde die Sterilgutversorgung der Krankenhäuser Neustadt und Vohenstrauß übernommen. Auch extern werden Dienstleistungen erbracht (z.B. Arztpraxis), die

Versorgung des Bezirkskrankenhauses Wöllershof wird derzeit vorbereitet.

2. Zertifizierung der Apotheke

Die Apotheke des Klinikums Weiden erhielt am 20.07.04 das Qualitätszertifikat der Bayerischen Landesapothekerkammer, welches bestätigt, dass sie ein Qualitätsmanagementsystem für Apotheken aufgebaut und eingeführt hat und es in der täglichen Praxis anwendet. Das Qualitätsmanagementsystem erfüllt die Voraussetzungen der QMS-Satzung der Bayerischen Landesapothekerkammer und der DIN EN ISO 9001:2000 und entspricht den von der Bundesapothekerkammer entwickelten Anforderungen an ein Qualitätsmanagementsystem deutscher Apotheken.

Die Apotheke des Klinikums Weiden war zu diesem Zeitpunkt die 7. Apotheke in Bayern, die diesen hohen Standard erfüllt.

Nach erfolgreicher Rezertifizierung Mitte 2007 wurde dieser hohe Qualitätsstandard am 24.08.2007 erneut von der Bayerischen Landesapothekerkammer für die nächsten drei Jahre bescheinigt.

3. Zertifizierung der Abteilung für Neurologie

Die Stroke Unit der Neurologischen Klinik Weiden wurde am 30.07.2004 von der zuständigen Zertifizierungsstelle (Deutsche Schlaganfall Gesellschaft/Stiftung Deutsche Schlaganfall Hilfe/Athene-Akademie) zertifiziert.

Mit Bescheid vom 25.01.2005 wurde die Zertifikaterteilung als regionale zertifizierte Stroke Unit erteilt. Hierdurch wurde der Nachweis geführt, dass die Stroke Unit am Klinikum Weiden von ihrer personellen Ausstattung (Ärzte, Pflegepersonal, Krankengymnastik, Ergotherapie, Logopädie, Sozialdienst), von den assoziierten Abteilungen (Gefäßchirurgie, Radiologie, internistische Kliniken) und vom Zuweisungskonzept in der Lage ist, nach heutigem wissenschaftlichen Stand eine adäquate Diagnostik und Therapie von akut schlaganfallerkrankten Patienten zu gewährleisten.

Eine Rezertifizierung wird in nächster Zeit durchgeführt werden.

4. Zertifizierung des Brustzentrums Weiden - Marktredwitz

Gemeinsam mit der gynäkologischen Abteilung des Klinikums Fichtelgebirge Marktredwitz erfolgte im Oktober 2004 die Gründung eines Brustzentrums mit dem Ziel Patientinnen mit Brustkrebs heimatnah eine optimale Versorgung zu garantieren.

Das Brustzentrum wurde am 27./28.01.05 durch den TÜV Süddeutschland nach DIN EN ISO 9001:2000 und durch die DKG nach den Richtlinien der Deutschen Krebsgesellschaft und der Deutschen Gesellschaft für Senologie zertifiziert.

Im Januar 2006 konnte das 1. Überwachungsaudit, im Januar 2007 das 2. Überwachungsaudit erfolgreich durchgeführt werden.

Für das Jahr 2008 steht im März die Rezertifizierung des Zentrums an.

5. weitere Zertifizierungen

Die Zertifizierungen der Abteilung für Strahlentherapie und der Abteilung für Urologie nach DIN EN ISO 9001:2000 sowie des Prostatazentrums nach den Richtlinien der Deutschen Krebsgesellschaft sind für Ende 2007 geplant.

Im Rahmen der Vereinheitlichung des Qualitätsmanagementsystems der Kliniken Nordoberpfalz AG ist die schrittweise Zertifizierung ausgewählter relevanter Abteilungen aller Standorte nach DIN EN ISO 9001:2000, sowie die Zertifizierung von Organzentren nach den Richtlinien der Deutschen Krebsgesellschaft für die nächsten Jahre geplant.