



Gemeinschaftskrankenhaus Bonn
St. Elisabeth · St. Petrus · St. Johannes gGmbH

Qualitätsbericht 2006



Strukturierter Qualitätsbericht

gemäß §137 Abs. 1 Satz 3 Nr. 6 SGB V für das Berichtsjahr 2006



Herausgeber

Gemeinschaftskrankenhaus Bonn St. Elisabeth St. Petrus St. Johannes gGmbH

Bonner Talweg 4-6
53113 Bonn

Telefon 0228-506-0
Fax 0228-506-2150
E-Mail info@gk-bonn.de
Internet www.gk-bonn.de

Direktorium:

Pflegedirektorin

Ingrid Petschick
Telefon 0228-508-1510
E-Mail i.petschick@gk-bonn.de



Krankenhausoberer

Christoph Bremekamp
Telefon 0228-508-1501
E-Mail c.bremekamp@gk-bonn.de



Kaufmännischer Direktor

Prof. Dr. med. Christof Schenkel-Häger
Telefon 0228-506-2116
E-Mail c.schenkel-haeger@gk-bonn.de



Ärztlicher Direktor

Dr. med. Hilmar Hüneburg
Telefon 0228-506-2261
E-Mail h.hueneburg@gk-bonn.de



Ansprechpartner:

Prof. Dr. med. Christof Schenkel-Haeger
Kaufmännischer Direktor
Bonner Talweg 4-6
53113 Bonn
Telefon 0228-506-2110
E-Mail c.schenkel-haeger@gk-bonn.de



INHALTSVERZEICHNIS

A	Allgemeine Struktur- und Leistungsdaten	2
A-1	Allgemeine Kontaktdaten des Krankenhauses	2
A-2	Institutionskennzeichen des Krankenhauses	2
A-3	Standort(nummer).....	2
A-4	Name und Art des Krankenhausträgers	2
A-5	Akademisches Lehrkrankenhaus	2
A-6	Organisationsstruktur des Krankenhauses.....	3
A-7	Regionale Versorgungsverpflichtung Psychiatrie.....	4
A-8	Fachabteilungsübergreifende Versorgungsschwerpunkte des Krankenhauses	4
A-9	Fachabteilungsübergreifende medizinisch-pflegerische Leistungsangebote des Krankenhauses.....	5
A-10	Allgemeine nicht-medizinische Serviceangebote des Krankenhauses	9
A-11	Forschung und Lehre des Krankenhauses.....	12
A-12	Anzahl der Betten im gesamten Krankenhaus nach § 108/109 SGB V	13
A-13	Fallzahlen des Krankenhauses	13
B	Struktur- und Leistungsdaten der Organisationseinheiten/Fachabteilungen	13
B-1.1	Allgemeine Chirurgie	13
B-1.2	Versorgungsschwerpunkte der Organisationseinheit/ Fachabteilung	14
B-1.3	Medizinisch-pflegerische Leistungsangebote der Fachabteilung.....	15
B-1.4	Nicht-medizinische Serviceangebote der Fachabteilung	15
B-1.5	Fallzahlen der Organisationseinheit/Fachabteilung	15
B-1.6	Hauptdiagnosen nach ICD.....	16
B-1.7	Prozeduren nach OPS.....	16
B-1.8	Ambulante Behandlungsmöglichkeiten	17
B-1.9	Ambulante Operationen nach § 115b SGB V.....	17
B-1.10	Zulassung zum Durchgangs-Arztverfahren der Berufsgenossenschaft.....	17
B-1.11	Apparative Ausstattung.....	18
B-1.12	Personelle Ausstattung.....	19
B-1.12.1	Ärzte.....	19
B-1.12.2	Pflegepersonal.....	19
B-1.12.3	Spezielles therapeutisches Personal.....	20
B-2.1	Anästhesie	21
B-2.2	Versorgungsschwerpunkte der Organisationseinheit/ Fachabteilung	21
B-2.3	Medizinisch-pflegerische Leistungsangebote der Organisationseinheit/ Fachabteilung.....	21
B-2.4	Nicht-medizinische Serviceangebote der Organisationseinheit/ Fachabteilung	21
B-2.5	Fallzahlen der Organisationseinheit/Fachabteilung	22
B-2.6	Hauptdiagnosen nach ICD.....	22
B-2.7	Prozeduren nach OPS.....	22
B-2.8	Ambulante Behandlungsmöglichkeiten	22
B-2.9	Ambulante Operationen nach § 115b SGB V.....	22
B-2.10	Zulassung zum Durchgangs-Arztverfahren der Berufsgenossenschaft.....	22
B-2.11	Apparative Ausstattung.....	22
B-2.12	Personelle Ausstattung.....	23
B-2.12.1	Ärzte.....	23
B-2.12.2	Pflegepersonal.....	24
B-2.12.3	Spezielles therapeutisches Personal.....	24
B-3.1	Frauenheilkunde und Geburtshilfe	25
B-3.2	Versorgungsschwerpunkte der Organisationseinheit/ Fachabteilung	26
B-3.3	Medizinisch-pflegerische Leistungsangebote der Fachabteilung.....	27
B-3.4	Nicht-medizinische Serviceangebote der Organisationseinheit/ Fachabteilung	29
B-3.5	Fallzahlen der Organisationseinheit/Fachabteilung	29
B-3.6	Hauptdiagnosen nach ICD Frauenheilkunde und Geburtshilfe (getrennte Darstellung).....	29
B-3.7	Prozeduren nach OPS.....	30
B-3.8	Ambulante Behandlungsmöglichkeiten	31
B-3.9	Ambulante Operationen nach § 115b SGB V.....	31



B-3.10	Zulassung zum Durchgangs-Arztverfahren der Berufsgenossenschaft.....	31
B-3.11	Apparative Ausstattung.....	32
B-3.12	Personelle Ausstattung.....	33
B-3.12.1	Ärzte.....	33
B-3.12.2	Pflegepersonal.....	33
B-3.12.3	Spezielles therapeutisches Personal.....	34
B-4.1	Gefäßchirurgie - Herz- und Gefäßzentrum.....	35
B-4.2	Versorgungsschwerpunkte der Organisationseinheit/ Fachabteilung.....	36
B-4.3	Medizinisch-pflegerische Leistungsangebote der Organisationseinheit/ Fachabteilung.....	37
B-4.4	Nicht-medizinische Serviceangebote der Organisationseinheit/ Fachabteilung.....	37
B-4.5	Fallzahlen der Organisationseinheit/Fachabteilung.....	37
B-4.6	Hauptdiagnosen nach ICD.....	38
B-4.7	Prozeduren nach OPS.....	38
B-4.8	Ambulante Behandlungsmöglichkeiten.....	39
B-4.9	Ambulante Operationen nach § 115b SGB V.....	39
B-4.10	Zulassung zum Durchgangs-Arztverfahren der Berufsgenossenschaft.....	39
B-4.11	Apparative Ausstattung.....	39
B-4.12	Personelle Ausstattung.....	40
B-4.12.1	Ärzte.....	40
B-4.12.2	Pflegepersonal.....	41
B-4.12.3	Spezielles therapeutisches Personal.....	42
B-5.1	Radiologie, Interventionelle Radiologie und Neuroradiologie-Herz- und Gefäßzentrum	43
B-5.2	Versorgungsschwerpunkte der Organisationseinheit/ Fachabteilung.....	44
B-5.3	Medizinisch-pflegerische Leistungsangebote der Organisationseinheit/ Fachabteilung.....	46
B-5.4	Nicht-medizinische Serviceangebote der Organisationseinheit/ Fachabteilung.....	46
B-5.5	Fallzahlen der Organisationseinheit/Fachabteilung.....	46
B-5.6	Hauptdiagnosen nach ICD.....	46
B-5.7	Prozeduren nach OPS.....	46
B-5.8	Ambulante Behandlungsmöglichkeiten.....	46
B-5.9	Ambulante Operationen nach § 115b SGB V.....	46
B-5.10	Zulassung zum Durchgangs-Arztverfahren der Berufsgenossenschaft.....	46
B-5.11	Apparative Ausstattung.....	46
B-5.12	Personelle Ausstattung.....	47
B-5.12.1	Ärzte.....	47
B-5.12.2	Pflegepersonal.....	47
B-5.12.3	Spezielles therapeutisches Personal.....	47
B-6.1	Innere Medizin / Kardiologie - Herz- und Gefäßzentrum.....	48
B-6.2	Versorgungsschwerpunkte der Organisationseinheit/ Fachabteilung.....	49
B-6.3	Medizinisch-pflegerische Leistungsangebote der Organisationseinheit/ Fachabteilung.....	50
B-6.4	Nicht-medizinische Serviceangebote der Organisationseinheit/ Fachabteilung.....	50
B-6.5	Fallzahlen der Organisationseinheit/Fachabteilung.....	50
B-6.6	Hauptdiagnosen nach ICD.....	51
B-6.7	Prozeduren nach OPS.....	51
B-6.8	Ambulante Behandlungsmöglichkeiten.....	52
B-6.9	Ambulante Operationen nach § 115b SGB V.....	52
B-6.10	Zulassung zum Durchgangs-Arztverfahren der Berufsgenossenschaft.....	52
B-6.11	Apparative Ausstattung.....	52
B-6.12	Personelle Ausstattung.....	53
B-6.12.1	Ärzte.....	53
B-6.12.2	Pflegepersonal.....	53
B-6.12.3	Spezielles therapeutisches Personal.....	54
B-7.1	Innere Medizin.....	55
B-7.2	Versorgungsschwerpunkte der Organisationseinheit/ Fachabteilung.....	56
B-7.3	Medizinisch-pflegerische Leistungsangebote der Fachabteilung.....	58
B-7.4	Nicht-medizinische Serviceangebote der Fachabteilung.....	58
B-7.5	Fallzahlen der Organisationseinheit/Fachabteilung.....	58

B-7.6	Hauptdiagnosen nach ICD.....	58
B-7.7	Prozeduren nach OPS.....	59
B-7.8	Ambulante Behandlungsmöglichkeiten	59
B-7.9	Ambulante Operationen nach § 115b SGB V.....	60
B-7.10	Zulassung zum Durchgangs-Arztverfahren der Berufsgenossenschaft.....	60
B-7.11	Apparative Ausstattung.....	60
B-7.12	Personelle Ausstattung.....	61
B-7.12.1	Ärzte.....	61
B-7.12.2	Pflegepersonal.....	62
B-7.12.3	Spezielles therapeutisches Personal.....	62
B-8.1	Geriatric	63
B-8.2	Versorgungsschwerpunkte der Organisationseinheit/ Fachabteilung	64
B-8.3	Medizinisch-pflegerische Leistungsangebote der Organisationseinheit/ Fachabteilung.....	64
B-8.4	Nicht-medizinische Serviceangebote der Organisationseinheit/ Fachabteilung	64
B-8.5	Fallzahlen der Organisationseinheit/Fachabteilung	64
B-8.6	Hauptdiagnosen nach ICD.....	64
B-8.7	Prozeduren nach OPS.....	65
B-8.8	Ambulante Behandlungsmöglichkeiten	65
B-8.9	Ambulante Operationen nach § 115b SGB V.....	65
B-8.10	Zulassung zum Durchgangs-Arztverfahren der Berufsgenossenschaft.....	65
B-8.11	Apparative Ausstattung.....	65
B-8.12	Personelle Ausstattung.....	66
B-8.12.1	Ärzte.....	66
B-8.12.2	Pflegepersonal.....	67
B-8.12.3	Spezielles therapeutisches Personal.....	67
B-9.1	Rheumatologie	69
B-9.2	Versorgungsschwerpunkte der Organisationseinheit/ Fachabteilung	69
B-9.3	Medizinisch-pflegerische Leistungsangebote der Organisationseinheit/ Fachabteilung.....	69
B-9.4	Nicht-medizinische Serviceangebote der Organisationseinheit/ Fachabteilung	69
B-9.5	Fallzahlen der Organisationseinheit/Fachabteilung	69
B-9.6	Hauptdiagnosen nach ICD.....	70
B-9.7	Prozeduren nach OPS.....	70
B-9.8	Ambulante Behandlungsmöglichkeiten	70
B-9.9	Ambulante Operationen nach § 115b SGB V.....	70
B-9.10	Zulassung zum Durchgangs-Arztverfahren der Berufsgenossenschaft.....	70
B-9.11	Apparative Ausstattung.....	70
B-9.12	Personelle Ausstattung.....	71
B-9.12.1	Ärzte.....	71
B-9.12.2	Pflegepersonal.....	71
B-9.12.3	Spezielles therapeutisches Personal.....	72
B-10.1	Orthopädie- Zentrum für Orthopädie und Unfallchirurgie	73
B-10.2	Versorgungsschwerpunkte der Organisationseinheit/ Fachabteilung	74
B-10.3	Medizinisch-pflegerische Leistungsangebote der Fachabteilung.....	76
B-10.4	Nicht-medizinische Serviceangebote der Fachabteilung	76
B-10.5	Fallzahlen der Organisationseinheit/Fachabteilung	76
B-10.6	Hauptdiagnosen nach ICD.....	76
B-10.7	Prozeduren nach OPS.....	76
B-10.8	Ambulante Behandlungsmöglichkeiten	77
B-10.9	Ambulante Operationen nach § 115b SGB V.....	77
B-10.10	Zulassung zum Durchgangs-Arztverfahren der Berufsgenossenschaft.....	78
B-10.11	Apparative Ausstattung.....	78
B-10.12	Personelle Ausstattung.....	79
B-10.12.1	Ärzte.....	79
B-10.12.2	Pflegepersonal.....	79
B-10.12.3	Spezielles therapeutisches Personal.....	80

B-11.1	Unfallchirurgie - Zentrum für Orthopädie und Unfallchirurgie	81
B-11.2	Versorgungsschwerpunkte der Organisationseinheit/ Fachabteilung	81
B-11.3	Medizinisch-pflegerische Leistungsangebote der Fachabteilung	83
B-11.4	Nicht-medizinische Serviceangebote der Fachabteilung	83
B-11.5	Fallzahlen der Organisationseinheit/Fachabteilung	83
B-11.6	Hauptdiagnosen nach ICD.....	84
B-11.7	Prozeduren nach OPS.....	84
B-11.8	Ambulante Behandlungsmöglichkeiten	85
B-11.9	Ambulante Operationen nach § 115b SGB V.....	85
B-11.10	Zulassung zum Durchgangs-Arztverfahren der Berufsgenossenschaft.....	85
B-11.11	Apparative Ausstattung.....	85
B-11.12	Personelle Ausstattung.....	86
B-11.12.1	Ärzte.....	86
B-11.12.2	Pflegepersonal.....	87
B-11.12.3	Spezielles therapeutisches Personal.....	87
B-12.1	Orthopädie/ SP Rheumatologie.....	88
B-12.2	Versorgungsschwerpunkte der Organisationseinheit/ Fachabteilung	88
B-12.3	Medizinisch-pflegerische Leistungsangebote der Organisationseinheit/ Fachabteilung.....	89
B-12.4	Nicht-medizinische Serviceangebote der Fachabteilung	89
B-12.5	Fallzahlen der Organisationseinheit/Fachabteilung	89
B-12.6	Hauptdiagnosen nach ICD.....	89
B-12.7	Prozeduren nach OPS.....	89
B-12.8	Ambulante Behandlungsmöglichkeiten	90
B-12.9	Ambulante Operationen nach § 115b SGB V.....	90
B-12.10	Zulassung zum Durchgangs-Arztverfahren der Berufsgenossenschaft.....	90
B-12.11	Apparative Ausstattung.....	90
B-12.12	Personelle Ausstattung.....	91
B-12.12.1	Ärzte.....	91
B-12.12.2	Pflegepersonal.....	92
B-12.12.3	Spezielles therapeutisches Personal.....	92
B-13.1	Schmerztherapie.....	94
B-13.2	Versorgungsschwerpunkte der Organisationseinheit/ Fachabteilung	95
B-13.3	Medizinisch-pflegerische Leistungsangebote der Organisationseinheit/ Fachabteilung.....	95
B-13.4	Nicht-medizinische Serviceangebote der Organisationseinheit/ Fachabteilung	95
B-13.5	Fallzahlen der Organisationseinheit/Fachabteilung	95
B-13.6	Hauptdiagnosen nach ICD.....	96
B-13.7	Prozeduren nach OPS.....	96
B-13.8	Ambulante Behandlungsmöglichkeiten	97
B-13.9	Ambulante Operationen nach § 115b SGB V.....	97
B-13.10	Zulassung zum Durchgangs-Arztverfahren der Berufsgenossenschaft.....	97
B-13.11	Apparative Ausstattung.....	97
B-13.12	Personelle Ausstattung.....	98
B-13.12.1	Ärzte.....	98
B-13.12.2	Pflegepersonal.....	99
B-13.12.3	Spezielles therapeutisches Personal.....	99
C	Qualitätssicherung.....	100
C-1	Teilnahme an der externen vergleichenden Qualitätssicherung nach § 137 Abs. 1 Satz 3 Nr. 1 SGB V (BQS-Verfahren)	100
C-1.1	Im Krankenhaus erbrachte Leistungsbereiche/Dokumentationsrate	100
C-1.2	Ergebnisse für ausgewählte Qualitätsindikatoren aus dem BQS-Verfahren.....	101
C-2	Externe Qualitätssicherung nach Landesrecht gemäß § 112 SGB V	102
C-3	Qualitätssicherung bei Teilnahme an Disease-Management-Programmen (DMP) nach § 137f SGB V.....	102
C-4	Teilnahme an sonstigen Verfahren der externen vergleichenden Qualitätssicherung.....	103
C-5	Umsetzung der Mindestmengenvereinbarung nach § 137 Abs. 1 S. 3 Nr. 3 SGB V	103
C-6	Ergänzende Angaben bei Nicht-Umsetzung der Mindestmengenvereinbarung nach § 137 Abs. 1 S. 3 Nr. 3 SGB V (Ausnahmeregelung)	103



D	Qualitätsmanagement.....	104
D-1	Qualitätspolitik	104
D-2	Qualitätsziele	105
D-3	Aufbau des einrichtungsinternen Qualitätsmanagements.....	107
D-4	Instrumente des Qualitätsmanagements.....	109
D-5	Qualitätsmanagement-Projekte	110
D-6	Bewertung des Qualitätsmanagements.....	111
Ihr Weg zu uns		VIII



Gemeinschaftskrankenhaus Bonn **„Die starke Gemeinschaft für Ihre Gesundheit“**

Als starke Gemeinschaft arbeiten Ärzte, Pflegende und Therapeuten aller Abteilungen des Krankenhauses rund um die Uhr für Gesundheit und Genesung der Patientinnen und Patienten. Diese Herausforderung lässt sich nur durch Motivation, Einsatz, Qualifikation und Qualitätsbewusstsein bewältigen.

Medizin als Wissenschaft entwickelt sich rasant wie kaum eine andere naturwissenschaftliche Disziplin. Als Krankenhaus der Regelversorgung mit 479 Betten besteht unsere Aufgabe einerseits darin, jederzeit auf höchstem medizinischen und technischen Stand zu arbeiten; andererseits fühlen wir uns unserem Leitbild und damit der Fürsorge und dem christlichen Menschenbild verpflichtet. Somit verstehen wir Qualität als beständige Weiterentwicklung in fachlicher, methodischer, sozialer und menschlicher Hinsicht. Dies ist wichtig für unsere Patienten, aber auch für deren Angehörige, für die uns finanzierenden Krankenkassen und für die Öffentlichkeit.

Als Meilenstein auf diesem Weg wurde das Gemeinschaftskrankenhaus im Jahr 2005 als erstes Bonner Krankenhaus nach KTQ und proCumCert zertifiziert. Alle drei Jahre erfolgt eine Überprüfung, ob sich das Krankenhaus weiterentwickelt hat, um die Patientinnen und Patienten noch besser zu versorgen.

Das Gemeinschaftskrankenhaus Bonn hat sich weiterentwickelt. Mitarbeiterinnen und Mitarbeiter besuchen zahlreiche interne und externe Fortbildungen. Es wurden Medizinische Zentren aufgebaut, in denen die Patienten umfassende Kompetenz erwarten können. In Abteilungen und Zentren wird beständig an Abläufen, an der Vernetzung und verbesserten Zusammenarbeit mit niedergelassenen Ärzten und an der Optimierung der Behandlungsergebnisse gearbeitet. Dazu befragen wir laufend Patientinnen und Patienten sowie unsere Mitarbeiterinnen und Mitarbeiter, um von Ihnen zu lernen und noch besser werden zu können. Wir orientieren uns bei unserer Arbeit an den Leitlinien der nationalen und internationalen medizinischen Fachgesellschaften sowie an den im Bereich der Pflege und Therapie tätigen nationalen Arbeitsgruppen und setzen diese Vorgaben in so genannte klinische Pfade und Pflegestandards um. Über das gesetzlich geforderte Maß hinaus nehmen wir an externen Qualitätssicherungsmaßnahmen teil.

Trotz der für Krankenhäuser schwierigen Finanzlage investieren wir in hochmoderne Medizingeräte. Dabei ist uns bewusst, dass Hochleistungsmedizin ohne eine sehr gute Zusammenarbeit der Abteilungen und Berufsgruppen nicht möglich ist.

Die Struktur dieses Qualitätsberichts ist in weiten Teilen gesetzlich vorgegeben, woraus sich gelegentlich irritierende Darstellungen ergeben. Dafür bitten wir um Verständnis. Für weitergehende Informationen zum Gemeinschaftskrankenhaus empfehlen wir Ihnen einen Besuch unseres Internetauftritts www.gk-bonn.de. Natürlich können Sie auch gerne persönlich mit uns Kontakt aufnehmen.

Was wert ist, getan zu werden, ist es wert, gut getan zu werden.

Lord Philip Dormer Stanhope Chesterfield
engl. Staatsmann, 1694-1773

Prof. Dr. med. C. Schenkel-Häger
Kaufmännischer Direktor

Die Krankenhausleitung, vertreten durch den Kaufmännischen Direktor, Herrn Professor Dr. Christof Schenkel-Häger, ist verantwortlich für die Vollständigkeit und Richtigkeit der Angaben im Qualitätsbericht. Erstellt wurde der Bericht durch die Qualitätsmanagement-Koordinatorin Martina van Bonn in enger Abstimmung mit dem Direktorium und den Chefärztinnen und Chefärzten des Krankenhauses.



A Allgemeine Struktur- und Leistungsdaten des Krankenhauses

A-1 Allgemeine Kontaktdaten des Krankenhauses

Gemeinschaftskrankenhaus Bonn St. Elisabeth St. Petrus St. Johannes gGmbH

Hausanschrift:

Gemeinschaftskrankenhaus Bonn St. Elisabeth St. Petrus St. Johannes gGmbH
Bonner Talweg 4-6

53113 Bonn

Telefon / Fax

Telefon: 0228/506-0
Fax: 0228/506-2150

Internet

E-Mail: info@gk-bonn.de
Homepage: <http://www.gk-bonn.de/>

A-2 Institutionskennzeichen des Krankenhauses

Institutionskennzeichen: 260530114

A-3 Standort(nummer)

Standort-Nummer 00

A-4 Name und Art des Krankenhausträgers

Träger: Gemeinschaftskrankenhaus Bonn
St. Elisabeth St. Petrus St. Johannes gGmbH

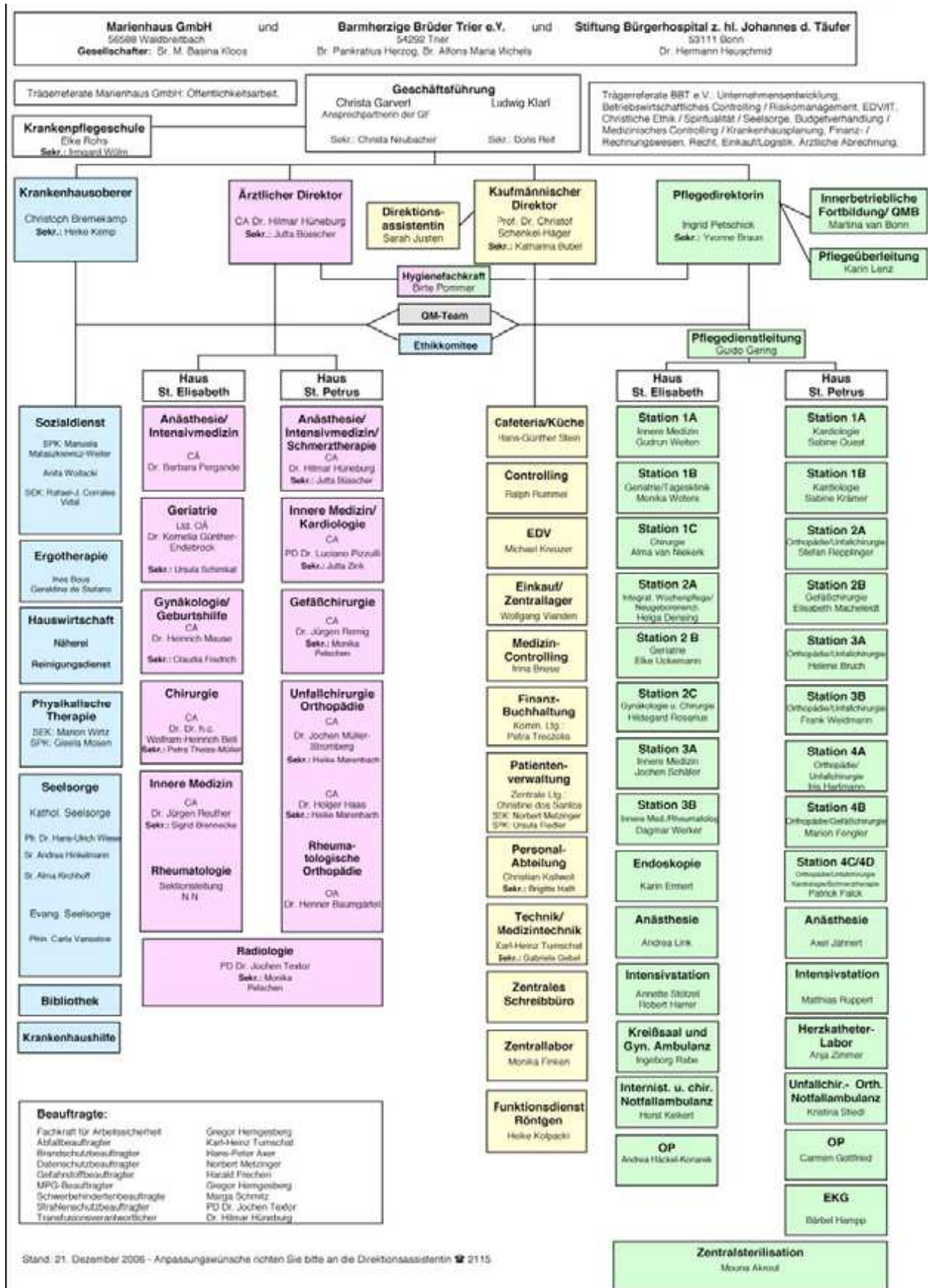
Art: freigemeinnützig

A-5 Akademisches Lehrkrankenhaus

Das Krankenhaus ist kein akademisches Lehrkrankenhaus.



A-6 Organisationsstruktur des Krankenhauses





A-7 Regionale Versorgungsverpflichtung Psychiatrie

Eine regionale Versorgungsverpflichtung trifft bei unserer Einrichtung nicht zu.

A-8 Fachabteilungsübergreifende Versorgungsschwerpunkte des Krankenhauses

• VS00 Zentrum für Orthopädie und Unfallchirurgie

Fachabteilungen, die an dem Versorgungsschwerpunkt beteiligt sind:

- 1600 - Unfallchirurgie - Zentrum für Orthopädie und Unfallchirurgie
- 2300 - Orthopädie - Zentrum für Orthopädie und Unfallchirurgie
- 2309 - Orthopädie/ SP Rheumatologie
- 3753 - Schmerztherapie

Kommentar / Erläuterungen:

Mit 145 Betten und weit über 5000 Operationen gehört das Zentrum für Orthopädie und Unfallchirurgie zu den größten Fachabteilungen seiner Art in Nordrhein Westfalen. Neben der Traumatologie insbesondere des alten Menschen bilden die Versorgung von Sportverletzungen, die Arthroskopische Chirurgie aller großen Gelenke und der gesamte Bereich der Gelenkersatzchirurgie (Endoprothetik) die besonderen Schwerpunkte der Abteilung. Die Abteilung wird gemeinschaftlich geleitet von den Chefarzten Dr. Holger Haas und Dr. Jochen Müller-Stromberg.

• VS00 Regionales Schmerzzentrum DGS Bonn

Fachabteilungen, die an dem Versorgungsschwerpunkt beteiligt sind:

- 2300 - Orthopädie - Zentrum für Orthopädie und Unfallchirurgie
- 3751 - Radiologie, Interventionelle Radiologie und Neuroradiologie
- 3753 - Schmerztherapie

Kommentar / Erläuterungen:

Das Regionale Schmerzzentrum der Deutschen Gesellschaft für Schmerztherapie besteht seit 2002. Weitere Mitglieder des Zentrums sind Prof. Dr. R. Biniek, Neurologie der Rheinischen Kliniken Bonn und Prof. Dr. E. Klaschick, Anästhesie und Palliativmedizin des Malteser Krankenhauses Bonn- Duisdorf. Patienten mit schwer zu behandelnden Schmerzen werden auf interdisziplinären Schmerzkonferenzen des Zentrums vorgestellt, ihre Weiterbehandlung diskutiert und koordiniert. Im Haus St. Petrus befindet sich die einzige Schmerztherapiestation der Region.

• VS00 Herz- und Gefäßzentrum

Fachabteilungen, die an dem Versorgungsschwerpunkt beteiligt sind:

- 0100 - Innere Medizin
- 1800 - Gefäßchirurgie - Herz- und Gefäßzentrum
- 3751 - Radiologie, Interventionelle Radiologie und Neuroradiologie

Kommentar / Erläuterungen:

Das Herz- und Gefäßzentrum ist seit dem 01.09.2006 das erste anerkannte Gefäßzentrum in Bonn. Das Zertifikat wurde durch die Deutsche Gesellschaft für Gefäßchirurgie nach einem Audit für den Zeitraum vom 01.09.2006 bis zum 31.08.2009 erteilt.

Zusätzlich zu den am Herz- und Gefäßzentrum beteiligten Fachabteilungen im Gemeinschaftskrankenhaus besteht eine enge Zusammenarbeit mit der Fachabteilung Neurologie in den Rheinischen Kliniken Bonn sowie weitere Kooperationen z.B. mit niedergelassenen Fachärzten.

Seit 2005 nimmt die Gefäßchirurgie freiwillig an der Qualitätskontrolle Varizen und Bauchaortenaneurysma der Deutschen Gesellschaft Gefäßchirurgie teil.

A-9 Fachabteilungsübergreifende medizinisch-pflegerische Leistungsangebote des Krankenhauses

Nr.	Medizinisch-pflegerisches Leistungsangebot	Kommentar/ Erläuterung
MP04	Atemgymnastik	Atemgymnastik wird durch die Abteilung Physiotherapie durchgeführt.
MP07	Beratung/Betreuung durch Sozialarbeiter	<p>Neben der Organisation von Rehabilitationsmaßnahmen, Anschlussheilbehandlungen und Heimunterbringung etc. berät unser Team des Sozialdienstes z.B. bzgl. Finanzierung der Heimunterbringung, Antrag auf Leistungen der Pflegeversicherung, ggf. Sozialhilfeantrag, MDK-Gutachten etc.</p> <p>Ein Mitarbeiter des Sozialdienstes ist speziell geschult zum "Berater zur Erstellung einer Patientenverfügung".</p>
MP08	Berufsberatung/Rehabilitationsberatung	<p>Bei geplanten operativen Eingriffen, die eine anschließende Rehabilitationsmaßnahme erforderlich machen, bieten wir die Möglichkeit bereits vor der stationären Aufnahme Beratung, Auswahl und Terminvereinbarung für die Anschlussheilbehandlung zu vereinbaren.</p> <p>Das Gemeinschaftskrankenhaus kooperiert mit Rehabilitationszentren, ambulanten Diensten, palliativmedizinischen und Hospizeinrichtungen.</p>
MP09	Besondere Formen/Konzepte der Betreuung von Sterbenden	Als christliches Krankenhaus ist die Betreuung von Sterbenden uns ein besonderes Anliegen. Spezielle Konzepte zur Begleitung Sterbender und ihrer Angehörigen sind erarbeitet, im Leitbild des Krankenhauses und somit in unserer Qualitätsphilosophie verankert
MP10	Bewegungsbad/Wassergymnastik	
MP11	Bewegungstherapie	Zusätzlich zu den üblichen Therapieformen bietet die Physiotherapieabteilung die Möglichkeit der individuellen "Medizinischen Trainingstherapie" an eigens dazu bereitgestellten Trainingsgeräten.
MP12	Bobath-Therapie	Insbesondere in der Fachabteilung Innere Medizin und Geriatrie wird pflegerisch und therapeutisch das Bobath-Konzept angewendet. Mitarbeiterinnen der Ergotherapie verfügen über die Zusatzqualifikation "Bobath-Therapeut".
MP13	Diabetiker-Schulung	<p>Das Gemeinschaftskrankenhaus ist durch die DDG (Deutsche Diabetes Gesellschaft) anerkanntes Schulungszentrum für Typ I und Typ II-Diabetiker. Die speziell ausgebildeten Diabetesberaterinnen sind Diätassistentin oder Krankenschwestern.</p> <p>Zu den zahlreichen Zusatzqualifikationen dieser Mitarbeiterin gehört u.a. der Nordic walking Schein für Diabetiker und die Ausbildung zur Hypoglykämie-Wahrnehmungstrainerin. Die Schulungen finden in der Regel als Einzelschulungen statt.</p>

Nr.	Medizinisch-pflegerisches Leistungsangebot	Kommentar/ Erläuterung
MP14	Diät- und Ernährungsberatung	Die Mitarbeiterinnen der Ernährungsberatung (Diätassistentinnen, Krankenschwester, Diabetesberaterinnen) werden in allen Fachabteilungen zur Beratung hinzugezogen. Die Zusatzqualifikationen stellen eine hochwertige Diät- und Ernährungsberatung unserer Patienten sicher z.B. spezielle Ernährung bei Hypertonie (Bluthochdruck), Ernährungsberatung für schwangere und stillende Frauen, spezielle Ernährungsberatung im Schulungsprogramm Fibromyalgie.
MP15	Entlassungsmanagement	Die enge Zusammenarbeit aller Berufsgruppen gewährleistet die frühzeitige, patientenorientierte Entlassungsplanung. Der ganzheitliche Ansatz bindet auch den Sozialdienst und die Pflegeüberleitungsschwester ein.
MP16	Ergotherapie 	<p>In unserer Ergotherapieabteilung besteht die Möglichkeit zur Einzel- und Gruppenbehandlung der Patienten. Neben dem Training körperlicher Fähigkeiten steht die Erhaltung der geistigen und sozialen Selbstständigkeit im Mittelpunkt der Therapie. Für die Übung alltäglicher Kompetenzen stehen in der Abteilung eine Übungsküche und eine Werkstatt zur Verfügung.</p> <p>Besondere Kompetenz: Anfertigung individueller Handschienen für Patienten mit Handdeformitäten z.B. bedingt durch Rheuma</p> <p>Die Therapeutinnen sind ausgebildete "Bobath-Therapeuten" und haben zahlreiche Fortbildungen z.B. bzgl. systemischer Gesprächsführung besucht.</p>
MP21	Kinästhetik	Im Rahmen der innerbetrieblichen Fortbildung finden regelmäßig Grund- und Aufbaukurse zum Kinästhetikkonzept statt. Kinästhetische Arbeitsweisen werden im Pflegedienst aller Fachabteilungen angewendet.
MP24	Lymphdrainage	Wird fachabteilungsübergreifend angeboten durch die Physiotherapieabteilungen beider Betriebsstätten.
MP25	Massage	Wird fachabteilungsübergreifend angeboten durch die Physiotherapieabteilungen beider Betriebsstätten.
MP26	Medizinische Fußpflege	Es besteht die Möglichkeit medizinische Fußpflege durch eine externe Fußpflegerin durchführen zu lassen.
P28	Naturheilverfahren	Bei verschiedenen Erkrankungen bieten wir die Anwendung von Naturheilverfahren und Aromatherapie an. Mehrere Krankenschwestern- und -pfleger haben die Weiterbildung "Naturheilkundliche Pflege" absolviert. In der Geburtshilfe ist die Aromatherapie fester und standardisierter Bestandteil der nachgeburtlichen Pflege.
MP29	Osteopathie/Chiropraktik	Chirotherapie wird durch Ärzte der Fachabteilung Orthopädie / Unfallchirurgie durchgeführt.


Nr.	Medizinisch-pflegerisches Leistungsangebot	Kommentar/ Erläuterung
MP31	Physikalische Therapie	Die Physikalische Therapie hat ihren Stellenwert in der Behandlung unserer Patienten sowohl im stationären als auch im ambulanten Bereich. Wir führen Massagen, Fangotherapie, Elektrotherapie, Hydrotherapie und Bewegungsbäder durch.
MP32	Physiotherapie/ Krankengymnastik	Wir führen krankengymnastische Behandlungen in Einzel- oder Gruppentherapien in der stationären und auch in der ambulanten Behandlung durch.
MP33	Präventive Leistungsangebote/ Präventionskurse	Im Rahmen der stationären Schmerztherapie bieten wir verschiedene Entspannungsverfahren, z.B. Muskelentspannung nach Jacobson und Qigong-Kurse an.
MP34	Psychologisches/psychotherapeutisches Leistungsangebot/Psychosozialdienst	Eine Psychologin ist im Gemeinschaftskrankenhaus fest angestellt. Schwerpunkt ihrer Arbeit ist die Psychologische Schmerztherapie (Änderung von Verhaltensweisen im Umgang mit Schmerz, Stressbewältigung, Angstabbau, Veränderung depressiver oder hilfloser Sichtweisen). Eine persönliche Beratung / Behandlung ist bei Bedarf für Patienten aller Fachabteilungen möglich.
MP35	Rückenschule/Haltungsschulung	Durch die Physiotherapeuten wird eine aktive Rückenschmerztherapie bei chronischen und akuten Problemen angeboten.
MP37	Schmerztherapie/-management	Alle Fachabteilungen arbeiten eng mit den Abtlg. für Anästhesiologie- und spezielle Schmerz-therapie zusammen. Für verschiedene Erkrankungen bestehen spezielle Schmerzkonzepte, z.B. ASTA (Aktive Schmerztherapie im Alter) oder aktive Schmerztherapie in Gruppen bei Fibromyalgiesyndrom. Die Schmerztherapie setzt alle gängigen Verfahren und darüber hinaus spezielle Methoden, psychologische Schmerztherapie, sowie verschiedene Injektions- und Kathetertherapien ein. Für die Schmerztherapie im Zusammenhang mit Operationen und den ersten Tagen nach der Operation werden standardisierte fachübergreifende Behandlungspläne eingesetzt.
MP39	Spezielle Angebote zur Anleitung und Beratung von Patienten und Angehörigen	Zur Sicherstellung der häuslichen Versorgung, Beratung und Organisation der Pflegeüberleitung steht eine Mitarbeiterin (Krankenschwester mit Zusatzqualifikation) zur Verfügung. Bei Bedarf werden (in Absprache mit dem Patienten, den Angehörigen und ggf. dem Pflegedienst) Hausbesuche mit individueller Beratung z.B. bzgl. Hilfsmittelbedarf, Sturzprophylaxe etc. durchgeführt.
MP42	Spezielles pflegerisches Leistungsangebot	Pflegerkräfte des Gemeinschaftskrankenhauses haben Zusatzqualifikationen erworben und werden bei Bedarf in den verschiedenen Fachabteilungen eingesetzt z.B. Wundexperten ICW (Initiative Chronische Wunden), Naturheilkundliche Pflege, Stomatherapie, Stillberatung IBCLC, Schmerzmanagement.

Nr.	Medizinisch-pflegerisches Leistungsangebot	Kommentar/ Erläuterung
MP42	Spezielles pflegerisches Leistungsangebot	Pflegerkräfte des Gemeinschaftskrankenhauses haben Zusatzqualifikationen erworben und werden bei Bedarf in den verschiedenen Fachabteilungen eingesetzt z.B. Wundexperten ICW (Initiative Chronische Wunden), Naturheilkundliche Pflege, Stomatherapie, Stillberatung IBCLC, Schmerzmanagement.
MP44	Stimm- und Sprachtherapie/Logopädie	Das logopädische Angebot umfasst sowohl Sprach- als auch Schlucktherapie und Diagnostik / Behandlung von Veränderungen der Mimik z.B. bei Schlaganfallpatienten.
MP45	Stomatherapie und -beratung	Die Beratung und Behandlung durch speziell ausgebildete Stomatherapeuten erfolgt in enger Zusammenarbeit mit dem trägereigenen Homecare-Unternehmen Transcare. Die Überleitung der Patienten in wohnortnahe Betreuung durch Stomatherapeuten wird bereits während des stationären Aufenthaltes organisiert.
MP47	Versorgung mit Hilfsmitteln/Orthopädietechnik	In Zusammenarbeit mit spezialisierten Sanitätshäusern ist die zeitnahe Versorgung mit allen Hilfsmitteln, Prothesen etc. gewährleistet.
MP48	Wärme- u. Kälteanwendungen	
MP51	Wundmanagement 	Zur Optimierung der Wundversorgung haben Mitarbeiter (Ärzte und Pflegekräfte unterschiedlicher Fachabteilungen) die Zusatzqualifikation "Wundexperte ICW" (Initiative chronische Wunden) erworben. Ein berufs- und fachabteilungsübergreifender "Qualitätszirkel - Wundmanagement" ist eingerichtet.
MP52	Zusammenarbeit mit/Kontakt zu Selbsthilfegruppen	In den Räumen des Gemeinschaftskrankenhauses findet 1 x wöchentlich ein Treffen der "Rheumaliga Bonn" mit spezieller Gymnastik und Entspannungsübungen statt. Physiotherapeuten des Hauses sind eng in die Gestaltung der Veranstaltungen eingebunden, Patienten haben die Möglichkeit, bereits während des Aufenthaltes an den Veranstaltungen teilzunehmen. Das Krankenhaus unterhält einen engen Kontakt zu SEKIS. Der Chefarzt Kardiologie Privatdozent Dr. L. Pizzulli ist als Vorsitzender der "Bonner Herzsportgruppe" intensiv in die Arbeit dieser Selbsthilfegruppe eingebunden.

A-10 Allgemeine nicht-medizinische Serviceangebote des Krankenhauses

Nr.	Serviceangebot	Kommentar/ Erläuterung
Räumlichkeiten		
SA01	Aufenthaltsräume	In der Geriatrie werden die Aufenthaltsräume für gemeinsame Mahlzeiten der Patienten genutzt.
SA02	Ein-Bett-Zimmer	
SA03	Ein-Bett-Zimmer mit eigener Nasszelle	
SA06	Rollstuhlgerechte Nasszellen	
SA09	Unterbringung Begleitperson	
SA10	Zwei-Bett-Zimmer	
SA11	Zwei-Bett-Zimmer mit eigener Nasszelle	
Ausstattung der Patientenzimmer		
SA12	Balkon/Terrasse	Mehrere Wahlleistungszimmer verfügen über einen Balkon.
SA13	Elektrisch verstellbare Betten	Die Patientenzimmer sind überwiegend mit elektrisch verstellbaren Betten ausgestattet.
SA14	Fernsehgerät am Bett/im Zimmer	Alle Patientenzimmer verfügen über einen Farbfernseher mit Fernbedienung.
SA15	Internetanschluss am Bett/im Zimmer	Internetanschlüsse sind installiert, auf Wunsch kann der Internetzugang eingerichtet werden.
SA16	Kühlschrank	Mehrere Wahlleistungszimmer im Haus St. Petrus sind mit Kühlschränken ausgestattet.
SA17	Rundfunkempfang am Bett	
SA18	Telefon	
SA19	Wertfach/ Tresor am Bett/ im Zimmer	
Verpflegung		
SA20	Frei wählbare Essenszusammenstellung (Komponentenwahl)	In der Geburtshilflichen Abteilung wird zusätzlich ein Frühstücks- und Abendbuffet angeboten.
SA21	Kostenlose Getränkebereitstellung (Mineralwasser)	Zusätzlich zu Mineralwasser stehen den Patienten auf den Stationen Kaffee und verschiedene Teesorten zur Verfügung.
Ausstattung/ Besondere Serviceangebote des Krankenhauses		
SA22	Bibliothek	
SA23	Cafeteria	
SA24	Faxempfang für Patienten	Ein Faxempfang ist für alle Patienten über die Büros der Patientenverwaltung möglich. Wahlleistungszimmer können auf Wunsch kostenlos mit einem Faxgerät ausgestattet werden.

Nr.	Serviceangebot	Kommentar/ Erläuterung
SA26	Friseursalon	Ein Friseurservice wird einmal wöchentlich auf den Stationen angeboten. Zimmerservice ist möglich.
SA27	Internetzugang	Internetanschlüsse sind in allen Wahlleistungszimmern installiert, Internetzugang kann auf Anfrage frei geschaltet werden.
SA28	Kiosk/Einkaufsmöglichkeiten	Zusätzlich zum Angebot der Cafeterien sind Getränke und Snacks jederzeit über Automaten erhältlich.
SA29	Kirchlich-religiöse Einrichtungen (Kapelle, Meditationsraum)	<p>In den Kapellen der Häuser St. Elisabeth und St. Petrus finden regelmäßig katholische und evangelische Gottesdienste statt. Zusätzlich besteht die Möglichkeit an den Gebetsstunden der Ordensschwestern teilzunehmen. Gottesdienste werden über den hauseigenen Fernsehkanal übertragen. Nach dem Gottesdienst wird die Krankenkommunion auf Wunsch zum Patienten gebracht. Das Sakrament der Krankensalbung wird auf Wunsch im Krankenzimmer gefeiert.</p> <p>Spirituelle Bedürfnisse anderer Religionen werden berücksichtigt.</p>
SA30	Klinikeigene Parkplätze für Besucher und Patienten	<p>Parkplätze für Besucher stehen in begrenzter Zahl zur Verfügung. Für werdende Eltern ist am Haus St. Elisabeth ein Parkplatz im Innenhof reserviert.</p> <p>Beide Häuser sind durch Bus- und Straßenbahnverbindungen sowie die Nähe zum Hauptbahnhof sehr gut mit öffentlichen Verkehrsmitteln zu erreichen.</p>
SA31	Kulturelle Angebote	In beiden Häusern finden regelmäßig Kunstausstellungen in den Eingangsbereichen und auf den Stationen statt. Das Gemeinschaftskrankenhaus beteiligt sich an kulturellen Veranstaltungen der Umgebung, z.B. Bonner Kirchennacht, Stadtfeste, Konzerte.
SA32	Maniküre/ Pediküre	Es besteht die Möglichkeit medizinische Fußpflege durch eine externe Fußpflegerin durchführen zu lassen.
SA33	Parkanlage 	Am Haus St. Petrus ist ein begehbare und rollstuhlgerecht erreichbarer Park mit altem Baumbestand vorhanden. Der begrünte Innenhof am Haus St. Elisabeth ist ebenerdig erreichbar und mit Sitzgelegenheiten ausgestattet.
SA36	Schwimmbad	

Nr.	Serviceangebot	Kommentar/ Erläuterung
Persönliche Betreuung		
SA39	Besuchsdienst/„Grüne Damen“ 	Mitarbeiterinnen der "Krankenhaustilfe" bieten ihre Hilfe und Unterstützung auf den Stationen an. Die Gruppe trifft sich regelmäßig unter Leitung des Krankenhausoberen. Zusätzlich ist ein kleiner Kreis von Ehrenamtlichen im Besuchskreis tätig und besucht Patientinnen und Patienten. Geleitet wird die Gruppe von der evangelischen Krankenhauseelsorgerin.
SA40	Empfangs- und Begleitedienst für Patienten und Besucher	An Vormittagen steht ein ehrenamtlicher Empfangsdienst inkl. Gepäcktransport zur Verfügung.
SA41	Dolmetscherdienste	Anhand einer Liste können ständig Mitarbeiterinnen und Mitarbeiter einbezogen werden, die als Dolmetscher in allen gängigen Fremdsprachen (insgesamt 27 verschiedene Sprachen und Gebärdensprache) fungieren.
SA42	Seelsorge	Die ökumenische Krankenhauseelsorge nimmt Anteil am Leben der Menschen im Krankenhaus. Sie geschieht in Form von einmaligen Besuchen oder längerfristigen Begleitungen, in Begegnungen und Gesprächen mit Patienten, Angehörigen, und Mitarbeitern. Zugewandtheit und Einfühlungsvermögen, Achtsamkeit und Respekt vor der Individualität des Gegenübers, Wertschätzung und Glaubwürdigkeit, und vor allem die Liebe zu den Menschen tragen dazu bei, dass Vertrauen entstehen kann. Die Seelsorge geht von der unbedingten Wertschätzung Gottes für jeden Menschen aus. Diese Zuwendung zeigt sich im konkreten Handeln des Menschen. Seelsorge hält somit in medizinischen, pflegerischen und ökonomischen Prozessen „den Himmel offen“.

A-11 Forschung und Lehre des Krankenhauses

Schule für Gesundheits- und Pflegeberufe

In der Schule für Gesundheits- und Pflegeberufe wurden 138 Ausbildungsplätze vorgehalten für die 3-jährige Ausbildung in der Gesundheits- und Krankenpflege. Ausbildungsbeginn ist jeweils der 1. Oktober, die Bewerber kommen aus dem gesamten Bundesgebiet. Die Ausbildung orientiert sich am christlich-humanistischen Welt- und Menschenbild. Das schulinterne Curriculum beruht auf der landesweit vorgegebenen Ausbildungsrichtlinie für staatlich anerkannte Kranken- und Kinderkrankenpflegeschulen in NRW und berücksichtigt die Belange von Schulen in christlicher Trägerschaft. Zur Nachvollziehbarkeit des beruflichen Kompetenzerwerbs stehen u.a. die Schülerausbildungsmappe, gesprächsleitende Unterlagen für Lern-, Fördergespräche, Vor- Zwischen- und Abschlussgespräche, schriftlich formulierte Lernangebote der praktischen Einsatzgebiete, Praxisanleitungsprotokolle und Lernaufgaben zur Verfügung. Die Lernenden werden über die Dauer von drei Jahren durch den Kursleiter, den Förderlehrer im Sinne eines Tutors und die Bezugsperson des jeweiligen praktischen Ausbildungsbereiches als feste Ansprechpartner begleitet.

Die praktische Ausbildung findet in den eigenen Betriebsstätten statt, die Einsätze in der Psychiatrie, Pädiatrie und in der häuslichen Pflege sowie im Hospiz in anderen zur Ausbildung geeigneten Einrichtungen des Trägers sowie bei Kooperationspartnern. In den praktischen Einsatzgebieten wurden 32 Praxisanleiter nach den Richtlinien des Landes NRW geschult, die die Auszubildenden dort begleiten. Vier Praxisanleiter befinden sich noch in der Weiterbildung, ein weiterer Weiterbildungskurs für Praxisanleiter ist in der Planung.



Im Sommer 2006 haben 24 Schüler die Abschlussprüfung abgelegt, davon wurden 10 im Gemeinschaftskrankenhaus übernommen, 9 haben in der näheren Umgebung eine Anstellung gefunden. Zum 01. Oktober 2006 haben erneut 35 junge Menschen die Ausbildung begonnen.

OTA-Ausbildung

Das Gemeinschaftskrankenhaus stellt Ausbildungsplätze zur OTA (Operationstechnischer Assistent / Assistentin) zur Verfügung. Die theoretische Ausbildung erfolgt in Kooperation mit Krankenhäusern der Umgebung.

Gefäßassistent/in DGG

Das Gemeinschaftskrankenhaus ist als Ausbildungsklinik zur Weiterbildung Gefäßassistent/-in DGG (Deutsche Gesellschaft für Gefäßchirurgie) anerkannt. Ein Krankenpfleger des Herz- und Gefäßzentrums absolviert derzeit diese Weiterbildung.

Praktika

Das Gemeinschaftskrankenhaus stellt in Kooperation mit verschiedenen Ausbildungsinstituten Praktikumsplätze zur Verfügung, z.B. für Physiotherapeuten, Altenpfleger, Hebammen, Still- und Laktationsberaterin (IBCLC), Rettungsassistent und Rettungsanitäter.

A-12 Anzahl der Betten im gesamten Krankenhaus nach § 108/109 SGB V

479

A-13 Fallzahlen des Krankenhauses

Gesamtzahl der im Berichtsjahr behandelten Fälle:

Vollstationäre Fallzahl:

Ambulante Fallzahl:

Fallzahlweise:

B Struktur- und Leistungsdaten der Organisationseinheiten/Fachabteilungen

B-1.1 Allgemeine Chirurgie

Ansprechpartner: Dr. med. Dr. h.c. Wolfram Heinrich Bell
Sekretariat: Frau Theiß-Müller Tel.: 0228-508-1571
Abteilungsart: Hauptabteilung

Hausanschrift

Gemeinschaftskrankenhaus Bonn St. Elisabeth St. Petrus St. Johannes gGmbH
Allgemeine Chirurgie
Prinz Albert Strasse 40

53113 Bonn

Telefon: 0228-508-1571
Fax: 0228-508-1576

Internet

E-Mail: chirurgie@gk-bonn.de
Homepage: <http://www.gk-bonn.de/>

B-1.1 Allgemeine Chirurgie

Kompetenz und Zuwendung

Die Chirurgische Abteilung des Gemeinschaftskrankenhauses arbeitet mit modernsten Operationstechniken.

Es werden alle gängigen Verfahren der endoskopischen Chirurgie angewandt. Operationen der Gallenblase, des Blinddarms sowie Operationen im Bereich der Leistenregion, des Dickdarms und des Enddarms sowie endoskopische Operationen im Bereich des Zwerchfells, der Speiseröhre, des Magens und der Lunge. Bei diesen Operationen werden hoch technisierte Instrumente einschließlich des Ultraschallskalpells eingesetzt.

Der Schwerpunkt der Chirurgischen Abteilung ist die Visceralchirurgie. Diese beinhaltet die Tumorchirurgie des gesamten Verdauungstraktes, insbesondere des Dickdarms und des Enddarms, sowie die operative Behandlung von entzündlichen Darmerkrankungen.



Im Rahmen der Zusammenarbeit mit den Gastroenterologen des Hauses und den niedergelassenen Gastroenterologen und Radiologen können alle Anforderungen an eine moderne präoperative Diagnostik erfüllt werden. Durch Kooperation mit den nachsorgenden onkologischen Praxen und Nachsorgekliniken ist eine optimale, sichere Versorgung der krebserkrankten Patienten gegeben.

Ein weiteres Arbeitsgebiet der Visceralchirurgie stellt die endokrine Chirurgie, hier insbesondere der Schilddrüse, dar. Hier werden moderne Monitoring-Systeme intraoperativ eingesetzt, um die Funktion des betroffenen Organs während der Operation zu überwachen.

B-1.2 Versorgungsschwerpunkte der Organisationseinheit/ Fachabteilung

Nr.	Versorgungsschwerpunkte im Bereich Chirurgie	Kommentar/ Erläuterung
VC21	Endokrine Chirurgie	Es werden Operationen an der Schilddrüse und an der Nebenschilddrüse durchgeführt und zwar unter Anwendung des Neuromonitorings zur Schonung der Stimmbandnerven.
VC22	Magen-Darm-Chirurgie	In der Abteilung werden alle gängigen Operationsverfahren der Magen-Darm-Chirurgie durchgeführt. Bei bösartigen Magenerkrankungen werden onkologische Resektionen oder Gastrektomien durchgeführt. Gutartige Magenerkrankungen oder Magengeschwürsdurchbrüche werden auf minimal-invasivem Wege operiert.
VC23	Leber-, Gallen-, Pankreaschirurgie	Die Abteilung führt die operative Behandlung von gut- und bösartigen Bauchspeicheldrüsenerkrankungen durch. Es werden in besonders gelagerten Fällen auch offene Gallenblasenoperationen durchgeführt. Bei Erkrankungen des biliodigestiven Systems erfolgt die Anlegung von entsprechenden biliodigestiven Anastomosen. Bei Metastasen von kolorektalen Tumoren erfolgen Leberteilresektionen.
VC24	Tumorchirurgie	Es erfolgt die leitliniengerechte Behandlung von bösartigen Tumoren im Bereich des Halses, des Brustraumes, des Bauchraumes sowie der Weichteile. Es besteht eine enge Zusammenarbeit mit niedergelassenen Onkologen und Strahlentherapeuten. Je nach Tumorstadium wird entweder eine prä- oder postoperative Radio- oder kombinierte Radio-/Chemotherapie in Zusammenarbeit mit den niedergelassenen Onkologen durchgeführt.

Nr.	Versorgungsschwerpunkte im Bereich Chirurgie	Kommentar/ Erläuterung
VC55	Minimal-invasive laparoskopische Operationen	Es erfolgen laparoskopische Operationen im Bereich der Leber bei knotigen Veränderungen der Leber sowie im Bereich des Magens z.B. bei Magendurchbrüchen. Es werden laparoskopische Operationen im Bereich der Gallenblase bei symptomatischer Gallensteinerkrankung durchgeführt. Es erfolgen laparoskopische Dün- und Dickdarmresektionen bei gut- und bösartigen Erkrankungen. Weiterhin erfolgen laparoskopische Operationen im Bereich des Blinddarmes sowie bei Leisten- und Bauchdeckenbrüchen. Bei der Refluxerkrankung werden laparoskopische Eingriffe im Bereich des Zwerchfells und der Speiseröhre durchgeführt.
VC56	Minimal-invasive endoskopische Operationen	Thorakoskopische Eingriffe werden im Bereich der Lunge und Brusthöhle bei Pneumothorax sowie bei knotigen Veränderungen im Bereich des Lungenfells und der Lunge durchgeführt. Es erfolgen operative endoskopische Eingriffe im Bereich des Enddarms bei gutartigen und bösartigen Erkrankungen.
VC57	Plastisch rekonstruktive Eingriffe	Es werden Operationen im Bereich der Schließmuskeln zur Rekonstruktion durchtrennter oder insuffizienter Schließmuskelapparate durchgeführt.
VC00	Proktologie	In der Chirurgischen Abteilung wird die gesamte chirurgische Proktologie durchgeführt, mit dem gesamten Spektrum der proktologischen Diagnostik einschließlich Manometrie und Endo-Sonographie. Das operative Spektrum umfasst die Behandlung der Hämorrhoiden, konventionell sowie in der Klammernahttechnik nach LONGO. Es werden die anorektalen Abszesse und Fisteln operativ behandelt. Ein weiterer Behandlungsschwerpunkt ist die anale Inkontinenz mit operativer Schließmuskelrekonstruktion. Auch die operative Behandlung des Rektumprolapses sowohl von anal als auch abdominell und die Behandlung der Anal- und Rektumtumoren werden in der Chirurgischen Abteilung durchgeführt.

B-1.3 Medizinisch-pflegerische Leistungsangebote der Fachabteilung

Siehe A 9

B-1.4 Nicht-medizinische Serviceangebote der Fachabteilung

Siehe A 10

B-1.5 Fallzahlen der Organisationseinheit/Fachabteilung

Stationäre Fallzahl:

1325

B-1.6 Hauptdiagnosen nach ICD

Rang	ICD-Ziffer* (3-stellig)	Absolute Fallzahl	Umgangssprachliche Bezeichnung
1	K40	207	Leistenbruch
2	K60	133	Haut- oder Schleimhauteinriss im Bereich des Afters oder des Enddarmes
3	I84	111	Hämorrhoiden (=knotenförmige Erweiterung bzw. Zellvermehrung des Mastdarmschwellkörpers)
4	K80	99	Gallensteinleiden
5	K35	85	Akute Blinddarmentzündung
6	K59	59	Sonstige Darmfunktionsstörungen
7	K61	36	Abgekapselte Eiteransammlung (=Abszess) in der Region des Afters oder des Enddarms
8	K57	35	Krankheit des Darmes mit sackförmigen Ausstülpungen der Darmwand
9	K43	32	Eingeweidebruch (=Hernie) an der mittleren / seitlichen Bauchwand
10	K56	32	Lebensbedrohliche Unterbrechung der Darmpassage aufgrund einer Darmlähmung oder eines Passagehindernisses

* Hauptdiagnose gemäß der jeweils geltenden Fassung der Deutschen Kodierrichtlinien.

Weitere Kompetenzdiagnosen

ICD-Ziffer	Absolute Fallzahl	Umgangssprachliche Bezeichnung
E04	11	Sonstige Vergrößerung der Schilddrüse, ohne Überfunktion der Schilddrüse (z.B. wegen Jodmangel)
K62	18	Sonstige Krankheiten des Afters oder des Mastdarms (v.a. Mastdarmpolypen, Mastdarmlutungen)
R15	≤5	Stuhlinkontinenz
K44	≤5	Hernia diaphragmatica (Zwerchfellbruch)
J93	8	Pneumothorax

B-1.7 Prozeduren nach OPS

Rang	OPS-301-Ziffer	Absolute Fallzahl	Umgangssprachliche Bezeichnung
1	1-653	363	Spiegelung des Darmausganges (=After)
2	5-530	207	Verschluss von Eingeweidebrüchen (=Hernien), die im Leistenbereich austreten
3	5-493	176	Operative Behandlung von Hämorrhoiden (=knotenförmige Erweiterung bzw. Zellvermehrung des Mastdarmschwellkörpers) (z.B. durch Abbinden, Veröden, Entfernen)
4	5-511	107	Gallenblasenentfernung
5	1-654	103	Spiegelung des Mastdarmes

B-1.7 Prozeduren nach OPS

Rang	OPS-301-Ziffer	Absolute Fallzahl	Umgangssprachliche Bezeichnung
6	5-491	103	Operative Behandlung von Analfisteln
7	5-469	102	Sonstige Operationen am Darm (z.B. Lösen von Verwachsungen, Aufdehnung von Darmabschnitten)
8	8-121	102	Darmspülung (z.B. bei starker Verstopfung)
9	5-492	97	Exzision und Destruktion von erkranktem Gewebe des Analkanals
10	8-831	87	Legen, Wechsel oder Entfernung eines Katheters in Venen, die direkt zum Herzen führen

Weitere Kompetenzprozeduren

OPS-301-Ziffer	Absolute Fallzahl	Umgangssprachliche Bezeichnung
5-062	10	Operation an der Schilddrüse mit teilweiser Schilddrüsenentfernung (z.B. operative Entfernung von erkranktem Gewebe)
5-486	12	Rekonstruktion des Rektums
5-496	≤5	Rekonstruktion des Anus und des Sphinkterapparates (Schließmuskel)
5-448	7	Andere Rekonstruktion am Magen

B-1.8 Ambulante Behandlungsmöglichkeiten

Bezeichnung der Ambulanz	Angebotene Leistung
Chirurgische Ambulanz	Notfallambulanz, Überweisungsambulanz; Diagnosestellung, prae- und poststationäre Behandlung, Verbandwechsel
Privatambulanz	

B-1.9 Ambulante Operationen nach § 115b SGB V

Es wurden keine ambulante Operationen nach § 115b SGB V durchgeführt.

B-1.10 Zulassung zum Durchgangs-Arztverfahren der Berufsgenossenschaft

Ein Arzt mit ambulanter D-Arzt-Zulassung sowie die stationäre BG-Zulassung sind im Gemeinschaftskrankenhaus (Zentrum Orthopädie und Unfallchirurgie) vorhanden.

B-1.11 Apparative Ausstattung

Nr.	Vorhandene Geräte	24-h Verfügbarkeit	Kommentar / Erläuterung
AA01	Angiographiegerät	<input checked="" type="checkbox"/>	Eine Angiographieeinheit ist in der Radiologie des GKH vorhanden und wird fachabteilungsübergreifend eingesetzt.
AA03	Belastungs-EKG/ Ergometrie		Ergometrieuntersuchungen werden durch die EKG-Abteilung der Abteilung Innere Medizin für Patienten aller Fachabteilungen erbracht.
AA08	Computertomograph (CT)	<input checked="" type="checkbox"/>	Ein Computertomograph (64-Zeilen Multidetektor-CT) ist in der Radiologie des GKH vorhanden und wird zur Diagnostik bei Patienten aller Fachabteilungen genutzt.
AA12	Endoskop		Proktoskopie, Rektosigmoidoskopie
AA13	Geräte der invasiven Kardiologie (z.B. Herzkatheterlabor, Ablationsgenerator, Kardioversionsgerät, Herzschrittmacherlabor)	<input checked="" type="checkbox"/>	Geräte sind in der Kardiologie des GKH vorhanden und werden zur Diagnostik und Therapie bei Patienten aller Fachabteilungen genutzt.
AA14	Geräte für Nierenersatzverfahren (Hämofiltration, Dialyse, Peritonealdialyse)	<input checked="" type="checkbox"/>	Hämofiltration und Hämodialyse werden auf den Intensivstationen durchgeführt. Die Zusammenarbeit mit einer Dialysepraxis erlaubt die kontinuierliche Behandlung chronisch dialysepflichtiger Patienten.
AA22	Magnetresonanztomograph (MRT)	<input checked="" type="checkbox"/>	Ein MRT ist in der Radiologie des GKH vorhanden und wird zur Diagnostik bei Patienten aller Fachabteilungen genutzt.
AA27	Röntgengerät/Durchleuchtungsgerät (z.B. C-Bogen)	<input checked="" type="checkbox"/>	
AA29	Sonographiegerät/ Dopplersonographiegerät		Abteilungseigene Sonographie und Endosonographie.
AA00	Ultracisionsgerät		Ultraschallskalpell vorhanden.
AA00	Neuromonitoring		Fortlaufende Kontrolle des Stimmbandnerven bei Operationen an der Schilddrüse.
AA00	Schließmuskeldruckmessung		

B-1.12 Personelle Ausstattung

B-1.12.1 Ärzte

Ärzte	Anzahl VK	Weiterbildungsbefugnisse
Ärzte insgesamt	8,7	Allgemeinchirurgie 24 Monate Common Trunk 24 Monate Visceralchirurgie 12 Monate
davon Fachärzte	5	

Nr.	Facharztqualifikation	Kommentar/Ergänzung
AQ06	Allgemeine Chirurgie	
AQ13	Viszeralchirurgie	
Nr.	Zusatzweiterbildung (fakultativ)	Kommentar/Erläuterung
ZF32	Physikalische Therapie u. Balneotherapie	
ZF34	Proktologie	

B-1.12.2 Pflegepersonal

	Anzahl	Kommentar / Erläuterung
Pflegekräfte insgesamt	17	Zusätzlich werden Auszubildende der Gesundheits- und Krankenpflege sowie Auszubildende OTA (Operations- technische Assistenten) eingesetzt.
Davon examinierte Gesundheits- und Krankenpfleger bzw. Gesundheits- und Kinderkrankenpfleger (3 Jahre, ohne und mit Fachweiterbildung)	13	
Davon examinierte Gesundheits- und Krankenpfleger bzw. Gesundheits- und Kinderkrankenpfleger (3 Jahre, mit entsprechender Fachweiterbildung)	2	Es werden Pflegedienstmitarbeiterinnen mit folgenden Weiterbildungen eingesetzt: Fachweiterbildung Intensiv- und Anästhesiepflege, Fachweiterbildung Operationsdienst, Pflegeüberleitung, Praxisanleiterweiterbildung, Diabetesberatung, Wundmanager ICW.

B-1.12.3 Spezielles therapeutisches Personal

Nr.	Spezielles therapeutisches Personal	Kommentar/ Erläuterung
SP02	Arzthelfer	
SP04	Diätassistenten	Diätassistenten, Diabetes- und Ernährungsberaterin werden fachabteilungsübergreifend eingesetzt.
SP15	Masseur/Medizinische Bademeister	
SP21	Physiotherapeuten	
SP25	Sozialarbeiter	Sozialarbeiter sind im Gemeinschaftskrankenhaus vorhanden und versorgen die Patienten mit Anschlussheilbehandlungen, Pflegeheimplätzen und allen sozialen Hilfsmöglichkeiten.
SP27	Stomatherapeuten	Die Beratung und Behandlung durch speziell ausgebildete Stomatherapeuten erfolgt in enger Zusammenarbeit mit externen Anbietern. Die Überleitung der Patienten in wohnortnahe Betreuung durch Stomatherapeuten wird bereits während des stationären Aufenthaltes organisiert.
SP28	Wundmanager	Zur Optimierung der Wundversorgung haben Mitarbeiter (Ärzte und Pflegekräfte unterschiedlicher Fachabteilungen) die Zusatzqualifikation "Wundexperte ICW" (Initiative chronische Wunden) erworben. Ein berufs- und fachabteilungs-übergreifender "Qualitätszirkel - Wundmanagement" ist eingerichtet.

B-2.1 Anästhesie

Ansprechpartner: Dr. Barbara Pergande
Dr. Hilmar Hüneburg
Sekretariat: Frau Büsscher Tel.: 0228-506-2261
Abteilungsart: Hauptabteilung - nicht betten führend

Hausanschrift

Gemeinschaftskrankenhaus Bonn St. Elisabeth St. Petrus St. Johannes gGmbH
Anästhesie
Bonner Talweg 4-6

53113 Bonn

Telefon: 0228-506-2261
Fax: 0228-506-2270

Internet: www.gk-bonn.de
E-Mail: anaesthesie@gk-bonn.de
Homepage: <http://www.gk-bonn.de/>

Unsere Erfahrung ist Ihre Sicherheit

Den neuen, durch die moderne Medizin entstehenden Anforderungen hat sich die Abteilung für Anästhesie und Intensivmedizin gestellt und immer wieder wichtige Neuerungen eingeführt:

Schon frühzeitig können Patienten, die sich einer Operation unterziehen müssen, in unsere Anästhesiesprechstunde kommen und die Vorbereitungen zur Allgemein- oder Regionalanästhesie in ruhiger Atmosphäre mit unseren Fachärzten besprechen. Wir berücksichtigen die Wünsche unserer Patienten und wählen das für den einzelnen Patienten sinnvollste Anästhesieverfahren aus. Dabei spielen die Krankheitsvorgeschichte und Untersuchungsbefunde eine Rolle.



Für die Anästhesie stehen uns moderne Geräte zur Verfügung und neuesten Methoden, die sich schon über Jahre bewährt haben. Nach der Operation kann der Wundschmerz durch spezielle Infusionen auch die, örtliche Betäubungen oder durch den Schmerzmittelcomputer gelindert werden, der „auf Knopfdruck“ unserer Patienten reagiert. Nach großen Operationen und besonders dann, wenn unsere Patienten durch Vor- und Begleiterkrankungen gefährdet sind, führen wir die im OP begonnene intensive Behandlung auf einer unserer beiden Intensivstationen fort. Wir sind für den Patienten von der Vorbereitung über die Operation bis zur Nachbehandlung zuständig. Natürlich sind wir auch für alle Notfallpatienten Tag und Nacht mit unserem Notfallteam und der Intensivstation einsatzbereit.

B-2.2 Versorgungsschwerpunkte der Organisationseinheit/ Fachabteilung

Die Fachabteilung hat keine Versorgungsschwerpunkte.

B-2.3 Medizinisch-pflegerische Leistungsangebote der Organisationseinheit/ Fachabteilung

Siehe A 9

B-2.4 Nicht-medizinische Serviceangebote der Organisationseinheit/ Fachabteilung

Siehe A 10

B-2.5 Fallzahlen der Organisationseinheit/Fachabteilung

Stationäre Fallzahl:

B-2.6 Hauptdiagnosen nach ICD

Es wurden keine Diagnosen nach ICD-10 erstellt.

B-2.7 Prozeduren nach OPS

Es wurden keine Prozeduren nach OPS angewandt.

B-2.8 Ambulante Behandlungsmöglichkeiten

Bezeichnung der Ambulanz	Angebotene Leistung
Prämedikationsambulanz	vorstationäre Narkosevorbereitung
Privatambulanz	

B-2.9 Ambulante Operationen nach § 115b SGB V

Es wurden keine ambulante Operationen nach § 115b SGB V durchgeführt.

B-2.10 Zulassung zum Durchgangs-Arztverfahren der Berufsgenossenschaft

Ein Arzt mit ambulanter D-Arzt-Zulassung sowie die stationäre BG-Zulassung sind im Gemeinschaftskrankenhaus (Zentrum Orthopädie und Unfallchirurgie) vorhanden.

B-2.11 Apparative Ausstattung

Nr.	Vorhandene Geräte	24-h Verfügbarkeit	Kommentar / Erläuterung
AA01	Angiographiegerät	<input checked="" type="checkbox"/>	Eine Angiographieeinheit ist in der Radiologie des GKH vorhanden und wird fachabteilungsübergreifend eingesetzt.
AA03	Belastungs-EKG/ Ergometrie		Ergometrieuntersuchungen werden durch die EKG-Abteilung der Abteilung Innere Medizin für Patienten aller Fachabteilungen erbracht.
AA07	Cell Saver (im Rahmen einer Bluttransfusion)		Bei Eingriffen mit höheren Blutverlusten wird ein Cellsaver (Blutsammel- und Reinigungsgerät) eingesetzt z.B. bei Hüft-Endoprothesen oder großen Gefäßoperationen.
AA08	Computertomograph (CT)	<input checked="" type="checkbox"/>	Ein Computertomograph (64-Zeilen Multidetektor-CT) ist in der Radiologie des GKH vorhanden und wird zur Diagnostik bei Patienten aller Fachabteilungen genutzt.
AA12	Endoskop		Bronchoskopien werden bei Patienten der Intensivstation und in der Anästhesie durchgeführt.
AA13	Geräte der invasiven Kardiologie (z.B. Herzkatheterlabor, Ablationsgenerator, Kardioversionsgerät, Herzschrittmacherlabor)	<input checked="" type="checkbox"/>	Geräte sind in der Kardiologie des GKH vorhanden und werden zur Diagnostik und Therapie bei Patienten aller Fachabteilungen genutzt.

Nr.	Vorhandene Geräte	24-h Verfügbarkeit	Kommentar / Erläuterung
AA14	Geräte für Nierenersatzverfahren (Hämofiltration, Dialyse, Peritonealdialyse)	<input checked="" type="checkbox"/>	Hämofiltration und Hämodialyse werden auf den Intensivstationen durchgeführt. Die Zusammenarbeit mit einer Dialysepraxis erlaubt die kontinuierliche Behandlung chronisch dialysepflichtiger Patienten.
AA22	Magnetresonanztomograph (MRT)	<input checked="" type="checkbox"/>	Ein MRT ist in der Radiologie des GKH vorhanden und wird zur Diagnostik bei Patienten aller Fachabteilungen genutzt.
AA27	Röntgengerät/Durchleuchtungsgerät (z.B. C-Bogen)	<input checked="" type="checkbox"/>	
AA29	Sonographiegerät/Dopplersonographiegerät		Geräte stehen sowohl auf der Intensivstation als auch im OP zur Verfügung.
AA31	Spirometrie / Lungenfunktionsprüfung		Im Rahmen des Narkosegesprächs wird bei bestimmten Vorerkrankungen und Eingriffen eine Lungenfunktionsprüfung durchgeführt

B-2.12 Personelle Ausstattung

B-2.12.1 Ärzte

Ärzte	Anzahl VK	Weiterbildungsbefugnisse
Ärzte insgesamt	21	Anästhesie 36 Monate spezielle Intensivmedizin 18 Monate
davon Fachärzte	16	

Nr.	Facharztqualifikation	Kommentar/Ergänzung
AQ01	Anästhesiologie	
AQ23	Innere Medizin und Allgemeinmedizin (Hausarzt)	
AQ59	Transfusionsmedizin	Blutdepot und Blutgruppenserologischer Arbeitsplatz

Nr.	Zusatzweiterbildung (fakultativ)	Kommentar/Erläuterung
ZF02	Akupunktur	B-Diplom Akupunktur
ZF15	Intensivmedizin	Mehrere Ärzte haben die Zusatzweiterbildung absolviert.
ZF24	Manuelle Medizin/Chirotherapie	
ZF42	Spezielle Schmerztherapie	Der Chefarzt der Abteilung ist Leiter des regionalen Schmerzzentrums Bonn (DGS) Bonn; Zusatzweiterbildungen sind bei mehreren Ärzten vorhanden.

B-2.12.2 Pflegepersonal

	Anzahl	Kommentar / Erläuterung
Pflegekräfte insgesamt	15	
Davon examinierte Gesundheits- und Krankenpfleger bzw. Gesundheits- und Kinderkrankenpfleger (3 Jahre, ohne und mit Fachweiterbildung)	15	
Davon examinierte Gesundheits- und Krankenpfleger bzw. Gesundheits- und Kinderkrankenpfleger (3 Jahre, mit entsprechender Fachweiterbildung)	3	Es werden Mitarbeiter mit Fachweiterbildung Anästhesie- Intensivpflege eingesetzt. Zusätzlich zur Fachweiterbildung Intensiv- und Anästhesiepflege hat eine Mitarbeiterin die Weiterbildung "pain nurse" - Schmerzmanagement in der Pflege absolviert.

B-2.12.3 Spezielles therapeutisches Personal

Nr.	Spezielles therapeutisches Personal	Kommentar/ Erläuterung
SP02	Arzthelfer	

B-3.1 Frauenheilkunde und Geburtshilfe

Ansprechpartner: Dr. Heinrich Mause
Sekretariat: Frau Fredrich Telefon 0228-508-1581
Abteilungsart: Hauptabteilung

Hausanschrift

Gemeinschaftskrankenhaus Bonn St. Elisabeth St. Petrus St. Johannes gGmbH
Frauenheilkunde und Geburtshilfe
Prinz Albert Strasse 40

53113 Bonn

Telefon

Telefon: 0228-508-1581
Fax: 0228-508-1579

Internet

E-Mail: gynaekologie@gk-bonn.de
Homepage: <http://www.geburtshilfe-bonn.de/>

Wir lassen Sie sicher Eltern werden

Schwangerschaft und Geburt sind eine tiefgreifende Veränderung im Leben einer Frau und für deren Familie. Für sie, aber auch für das Neugeborene ist eine vertrauensvolle Umgebung von ganz besonderer Bedeutung. Das Haus St. Elisabeth hat eine lange Tradition im Bereich der Geburtshilfe, die bis in die Gründerjahre zurückreicht und der wir uns bis heute verpflichtet fühlen.

Während der Geburt bieten wir neben den üblichen modernen Überwachungsverfahren auch alternative Möglichkeiten zur Unterstützung des natürlichen Geburtsablaufs an. Neben der Geburt im Kreißbett führen wir Entbindungen auch auf dem Partnerbett, dem Geburtshocker oder in der Badewanne durch. Bei Beckenendlage des Kindes besteht die Möglichkeit zur äußeren Wendung. Bei bleibender Beckenendlage bis zum Geburtstermin besteht die auch Möglichkeit zu einer normalen Entbindung, statt des Kaiserschnittes in jedem Fall.



Um die Blutversorgung eines ungeborenen Kindes zu messen und eine drohende Mangelversorgung des Neugeborenen frühzeitig aufdecken zu könne, führen wir Farbdoppler-Ultraschalluntersuchungen durch. Damit können wir die größtmögliche Sicherheit des Kindes garantieren.

In unserer Abteilung wird das gesamte Spektrum an vaginalen, abdominalen und laparoskopischen Operationen durchgeführt. Wir verfügen über große Erfahrung in den modernen minimal invasiven Techniken, bei denen eine laparoskopische Bauchspiegelung durch die Bauchdecke vorgenommen wird. Auch die Eingriffe an den Eileitern und den Eierstöcken führen wir vorwiegend laparoskopisch durch. Bei kleineren operativen Eingriffen besteht die Möglichkeit einer ambulanten Behandlung.

Bei Eingriffen an der weiblichen Brust legen wir Wert auf ein überzeugendes kosmetisches Resultat, ohne jedoch die Sicherheit unserer Patientinnen zu vernachlässigen. So wird ein überwiegender Teil der Frauen mit bösartigen Veränderungen an der Brust bei uns brusterhaltend operiert. Bei anderen onkologischen Fällen führen wir eine individuelle operative Therapie durch. Die Nachbehandlung von onkologischen Patientinnen erfolgt in Zusammenarbeit mit externen onkologischen Institutionen.

B-3.2 Versorgungsschwerpunkte der Organisationseinheit/ Fachabteilung

Nr.	Versorgungsschwerpunkte im Bereich Gynäkologie	Kommentar/ Erläuterung
VG01	Diagnostik und Therapie von bösartigen Tumoren der Brustdrüse	Wir führen alle etablierten Diagnostik- und Therapieverfahren durch, z.B. gezielte Entfernung von Lymphknoten aus der Achselhöhle nach spezieller Diagnostik (Wächter- oder Sentinel- Lymphknotenexstirpation), Jetbiopsie. Bei bösartigen Erkrankungen wenden wir nach Abwägung der medizinischen Risiken überwiegend brusterhaltende OP-Methoden an. Eine enge Zusammenarbeit mit niedergelassenen Radiologen, Onkologen und Strahlentherapeuten findet statt.
VG02	Diagnostik und Therapie von gutartigen Tumoren der Brustdrüse	Nach gezielter Diagnostik (Jetbiopsie) bieten wir die modernen Verfahren der Mammachirurgie an.
VG03	Diagnostik und Therapie von sonstigen Erkrankungen der Brustdrüse	Konservative und operative Therapien von z.B. entzündlichen Prozessen oder Zysten in der Brust werden angeboten.
VG05	Endoskopische Operationen (Laparoskopie, Hysteroskopie)	Wir wenden unter anderem folgende minimalinvasive Operationsmethoden an: Laparoskopische diagnostische und therapeutische Eingriffe im Bereich der Eierstöcke und Eileiter, z.B. Entfernung von Zysten, laparoskopische Behandlung der Eileiterschwangerschaft, Entfernung von gutartigen Eierstockgeschwülsten; Laparoskopische Adhäsiole (Lösen von Verwachsungen im Unterbauch); Laparoskopische Myomentfernung und Entfernung der Gebärmutter - ggf. unter Erhaltung des Gebärmutterhalses; Hysteroskopie - Spiegelung der Gebärmutter inklusive Polypektomie und Entfernung von Myomen
VG06	Gynäkologische Abdominalchirurgie	Neben den laparoskopischen Methoden führen wir alle gängigen Operationen an Gebärmutter, Eileitern und Eierstöcken über Bauchdeckenschnitt (z.B. abdominale Hysterektomie) oder auch von der Scheide aus (z.B. vaginale Hysterektomie) durch.
VG07	Inkontinenzchirurgie	Die Abteilung führt alle herkömmlichen Senkungsoperationen (z.B. plastische Scheidenrekonstruktion, Blasenhebung) durch. Darüber hinaus werden die modernen Methoden der Inkontinenzchirurgie (z.B. Schlingenband-OP = TVT) angewendet sowie die OP nach Burch.
VG08	Diagnostik und Therapie gynäkologischer Tumoren (Zervix-, Corpus-, Ovarial-, Vulva-, Vaginalkarzinom)	Alle operativen Behandlungen bei bösartigen Erkrankungen im gynäkologischen Bereich werden in der Abteilung durchgeführt. Die Nachbehandlung erfolgt in enger Zusammenarbeit mit niedergelassenen Strahlentherapeuten und Onkologen.
VG10	Betreuung von Risikoschwangerschaften	In enger Zusammenarbeit mit der Fachabteilung Innere Medizin-Diabetologie behandeln wir schwangere Diabetikerinnen und Patientinnen mit Schwangerschaftsdiabetes. Die Behandlung vorzeitiger Wehentätigkeit, Gestose (erhöhter Blutdruck) und Wachstumsretardierung (verzögerte Entwicklung des Kindes) gehören zum Behandlungsspektrum. Wir betreuen Frauen mit Mehrlingsschwangerschaften und Beckenendlage. Hierbei streben wir unter anderem durch die "äußere Wendung" eine Spontanentbindung an.

Nr.	Versorgungsschwerpunkte im Bereich Gynäkologie	Kommentar/ Erläuterung
VG11	Diagnostik und Therapie von Krankheiten während der Schwangerschaft, der Geburt und des Wochenbettes	Bei Risikogeburten gehört die Anwesenheit eines Kinderarztes zu unserem Standard.
VG12	Geburtshilfliche Operationen	Kaiserschnitte führen wir vorwiegend in Rückenmarksnarkose durch. Die Anwesenheit des Partners ist auch bei einem Kaiserschnitt ausdrücklich erwünscht und wird ermöglicht. Alle gängigen Methoden der vaginal-operativen Entbindungen, wie Zangen- oder Saugglockengeburt werden angewendet.
VG13	Diagnostik und Therapie von entzündlichen Krankheiten der weiblichen Beckenorgane	Diagnostik und Therapie von Eileiter-, Eierstock- oder Gebärmutterentzündungen werden sowohl mit konservativen Methoden als auch ggf. operativen Eingriffen (z.B. Tubo-ovarial-Abszess) durchgeführt
VG14	Diagnostik und Therapie von nichtentzündlichen Krankheiten des weiblichen Genitaltraktes	Wir diagnostizieren und therapieren minimalinvasiv oder durch Bauchschnitt z.B. Eierstockzysten, Endometriose, Verwachsungen (Adhäsiole), Sterilität (Überprüfen der Eileiterdurchgängigkeit), Uterus myomatosus (Myomenukleation). Konservativ oder operativ behandeln wir alle Erkrankungen der Scheide und des äußeren Genitale.
VG15	Spezialsprechstunde Brustsprechstunde	Wir bieten eine Spezialsprechstunde an zur Diagnostik und Therapie von Erkrankungen der weiblichen Brust sowie eine Beratungssprechstunde bei einer eventuell erforderlichen OP bei gynäkologischen Erkrankungen.
VG00	Geburtsplanungssprechstunde	Für Frauen mit Risikoschwangerschaften z.B. Schwangerschaftsdiabetes, Mehrlingsschwangerschaften, Beckenendlage oder Zustand nach Kaiserschnitt bieten der Chefarzt und Oberärzte der Abteilung intensive Beratungs- und Planungsgespräche an. Ziel ist es, die für Mutter und Kind optimale Art und ggf. Zeitpunkt der Entbindung festzulegen. Bei Wachstumsretardierung (verzögerte Entwicklung des Kindes) werden regelmäßige ambulante dopplersonographische Kontrollen durchgeführt.

B-3.3 Medizinisch-pflegerische Leistungsangebote der Fachabteilung

Nr.	Medizinisch-pflegerisches Leistungsangebot	Kommentar/ Erläuterung
MP02	Akupunktur	In der Schwangerschaft (z.B. bei übermäßigem Erbrechen) und im Rahmen der Geburtsvorbereitung, unter der Geburt und im Wochenbett werden Akupunkturbehandlungen angeboten.
MP03	Angehörigenbetreuung/-beratung/-seminare	Das geburtshilfliche Team bietet neben den regelmäßig stattfindenden Informationsabenden auch Geburtsvorbereitungskurse und z.B. Säuglingspflegekurse für Paare an.
MP05	Babyschwimmen	Babyschwimmen findet in der Bäderabteilung des Hauses statt.

Nr.	Medizinisch-pflegerisches Leistungsangebot	Kommentar/ Erläuterung
MP19	Geburtsvorbereitungskurse	Regelmäßig bietet die Abteilung Geburtsvorbereitungskurse für Schwangere an. Besonderen Wert legen wir auf die Einbeziehung der Partner in unseren Geburtsvorbereitungskursen für Paare.
MP36	Säuglingspflegekurse	Unter Leitung von erfahrenen Kinderkrankenschwestern führen wir regelmäßig Säuglingspflegekurse durch. Im Rahmen dieser Kurse werden auch Methoden der Aromatherapie vorgestellt, die in unserer Wochenbettpflege einen hohen Stellenwert einnimmt.
MP41	Spezielles Leistungsangebot von Hebammen	<p>Unsere erfahrenen Hebammen sind an der Gestaltung der regelmäßig angebotenen Informationsabende maßgeblich beteiligt.</p> <p>In Schwangerenbetreuung, zur Geburtsvorbereitung und im Wochenbett werden in Absprache mit der werdenden Mutter auch alternative Methoden eingesetzt. z.B. Einleitung der Geburt durch Aromatherapie (Nelkenoeltampon), Sitzbäder mit speziell zusammengestellten Aromaoelen etc.. Akupunktur kann in allen Phasen der Schwangerschaft und Geburt angewendet werden. Nach der Entbindung besteht die Möglichkeit an Wochenbett- und Rückbildungsgymnastik teilzunehmen. Ein weiteres Angebot unseres Hebammenteams sind die regelmäßig stattfindenden Kurse zur Babymassage.</p> <p>Ambulante Entbindungen sind möglich, Wochenbettbetreuung durch unsere Hebammen wird angeboten.</p> <p>Die moderne Ausstattung unserer Kreissäle ermöglicht die Nutzung von Gebärhocker, Gebärstuhl, dem überbreiten "Partnerbett" oder auch die "Unterwassergeburt" in einem eigens dafür eingerichteten Raum.</p>
MP43	Stillberatung	Zur Beratung von Schwangeren und stillenden Frauen stehen speziell ausgebildete Stillberaterinnen (Kinderkrankenschwester, Ärztin), ausgebildet zu IBCLC (International Board Certified Lactation Consultant) zur Verfügung. Die Mitarbeiterinnen der integrativen Wochenstation nehmen regelmäßig an Fortbildungen zum Thema Stillen teil. Bei der Behandlung von Stillproblemen kommen auch alternative Methoden (z.B. Brustwickel mit Weißkohl) zum Einsatz. Wir bieten eine spezielle Ernährungsberatung für Stillende an. Eine Stillsprechstunde - auch für ambulante Patientinnen- ist eingerichtet.
MP50	Wochenbettgymnastik	Im Rahmen der nach geburtlichen Betreuung durch unsere Hebammen - und auch durch die Mitarbeiter unserer Physiotherapieabteilung werden Wochenbettgymnastik, Rückbildungsgymnastik und spezielle Übungen der Beckenbodengymnastik angeboten.
MP00	Stillsprechstunde	Im Rahmen unserer „Stillambulanz“ geben wir auch nach dem Klinikaufenthalt Hilfestellung und Beratung bei Fragen und evtl. auftretenden Problemen wie z.B. Brustproblemen, Gedeihstörungen des Kindes, kranke Kinder und Stillen, Ernährung in der Stillzeit, Berufstätigkeit und Stillen, Beikost ab dem 6. Lebensmonat, Abstillen.

B-3.4 Nicht-medizinische Serviceangebote der Organisationseinheit/ Fachabteilung

Nr.	Serviceangebot	Kommentar/ Erläuterung
SA05	Mutter-Kind-Zimmer	In unseren "Familienzimmern" ist zusätzlich die Aufnahme des Vaters möglich. Väter und Geschwisterkinder können am Frühstücks- und Abendbuffet der Geburtshilflichen Abteilung teilnehmen.
SA07	Rooming-In	Wir praktizieren eine integrative Wochenbettpflege und fördern die Mutter-Kind-Bindung durch 24h-Rooming in.

B-3.5 Fallzahlen der Organisationseinheit/Fachabteilung

Stationäre Fallzahl:

B-3.6 Hauptdiagnosen nach ICD Frauenheilkunde und Geburtshilfe (getrennte Darstellung)

Gynäkologie			
Rang	ICD-Ziffer* (3-stellig)	Absolute Fallzahl	Umgangssprachliche Bezeichnung
1	N83	70	Nichtentzündliche Krankheiten der Eierstöcke, der Eileiter oder der Gebärmutterbänder (v.a. Eierstockzysten)
2	D25	59	Gutartige Geschwulst des Gebärmuttermuskulatur (=Myom)
3	N92	34	Zu starke, zu häufige oder unregelmäßige Menstruation
4	N84	27	Polyp des weiblichen Genitaltraktes
5	C50	23	Brustkrebs
6	N80	23	Gutartige Wucherung von Gebärmutter-schleimhaut-Zellen außerhalb der Gebärmutter-schleimhaut
7	D27	22	Gutartige Geschwulst der Eierstöcke
8	N81	22	Vorfall von Genitalorganen der Frau (z.B. der Gebärmutter) durch die Scheidenöffnung
9	O03	22	Spontanabort
10	O20	21	Blutung in der Frühschwangerschaft (z.B. drohende Fehlgeburt)

- Hauptdiagnose gemäß der jeweils geltenden Fassung der Deutschen Kodierrichtlinien.

Geburtshilfe			
Rang	ICD-Ziffer* (3-stellig)	Absolute Fallzahl	Umgangssprachliche Bezeichnung
1	Z38	442	Lebendgeborene(r) Säugling(e)
2	P21	6	Asphyxie unter der Geburt

Weitere Kompetenzdiagnosen

ICD-Ziffer (3-5-stellig)	Absolute Fallzahl	Umgangssprachliche Bezeichnung
P59	≤5	Neugeborenenengelbsucht durch sonstige oder nicht näher bezeichnete Ursachen
P05	≤5	Intrauterine Mangelentwicklung und fetale Mangelernährung
P08	≤5	Störungen im Zusammenhang mit langer Schwangerschaftsdauer und hohem Geburtsgewicht
P92	≤5	Ernährungsprobleme beim Neugeborenen
Q65	≤5	Angeborene Deformitäten der Hüfte

B-3.7 Prozeduren nach OPS Frauenheilkunde und Geburtshilfe (getrennte Darstellung)

Gynäkologie			
Rang	OPS-301-Ziffer (4-stellig)	Absolute Fallzahl	Umgangssprachliche Bezeichnung
1	5-651	126	Entfernen oder Zerstören von erkranktem Gewebe der Eierstöcke
2	5-690	103	Therapeutische Ausschabung der Gebärmutter
3	1-672	81	Spiegelung der Gebärmutter
4	5-683	81	Operative Entfernung der Gebärmutter
5	5-657	66	Beseitigung von Verwachsungen an den Eierstöcken oder dem Eileiter ohne mikrochirurgische Versorgung
6	1-471	60	Entnahme einer Gewebeprobe der Gebärmutterinnenwand ohne Einschneiden (z.B. Strickkurettag)
7	8-148	60	Therapeutische Drainage von anderen Organen und Geweben
8	5-681	59	Exzision und Destruktion von erkranktem Gewebe des Uterus
9	5-704	53	Plastisch-operative Scheideneinengung bei Genitalvorfall durch vordere/hintere Raffnaht oder Stabilisierung des muskulären Beckenbodens durch Beckenbodenplastik
10	5-469	47	Sonstige Operationen am Darm (z.B. Lösen von Verwachsungen, Aufdehnung von Darmabschnitten)

Geburtshilfe			
Rang	OPS-301-Ziffer (4-stellig)	Absolute Fallzahl	Umgangssprachliche Bezeichnung
1	8-910	242	Schmerztherapie durch Injektion von Medikamenten in den Rückenmarkkanal
2	9-261	235	Überwachung und Leitung einer Risikogeburt
3	5-758	214	Wiederherstellung weiblicher Geschlechtsorgane nach Riss nach der Geburt
4	5-738	135	Erweiterung des Scheideneingangs durch teilweise Dammdurchtrennung oder Naht
5	9-260	121	Überwachung und Leitung einer normalen Geburt
6	5-730	116	Künstliche Fruchtblasensprengung (=Amniotomie) (Maßnahme zur Geburtseinleitung, -beschleunigung)
7	5-749	99	Sonstige Schnittentbindung (=Kaiserschnitt) (z.B. in der Misgav-Ladach-Operationstechnik)
8	5-756	34	Entfernung zurückgebliebener Plazenta (postpartal)
9	5-720	9	Zangenentbindung

Weitere Kompetenzprozeduren

OPS-301-Ziffer (4-6-stellig)	Absolute Fallzahl	Umgangssprachliche Bezeichnung
5-871	9	Brusterhaltende Operation mit Entfernung von Lymphknoten im Achselbereich
5-873	8	Mastektomie mit axillärer Lymphadenektomie
5-671	30	Konisation der Cervix uteri
5-660	15	Salpingotomie
5-712	17	Andere Exzision und Destruktion von erkranktem Gewebe der Vulva

B-3.8 Ambulante Behandlungsmöglichkeiten

Bezeichnung der Ambulanz	Angebotene Leistung	Art der Ambulanz
Gynäkologische Ambulanz		
Schwangerenambulanz		
Privatambulanz		

B-3.9 Ambulante Operationen nach § 115b SGB V

	OPS-301-Ziffer (4-stellig)	Absolute Fallzahl	Umgangssprachliche Bezeichnung
1	1-672	43	Spiegelung der Gebärmutter
2	5-690	30	Therapeutische Ausschabung der Gebärmutter
3	1-694	≤5	Spiegelung des Bauchraums und seiner Organe
4	5-681	≤5	Exzision und Destruktion von erkranktem Gewebe des Uterus
5	5-711	≤5	Operationen an der Bartholin-Drüse (Zyste)
6	5-671	≤5	Konisation der Cervix uteri
7	5-870	≤5	Brusterhaltende Operation ohne Entfernung von Lymphknoten im Achselbereich
8	5-691	≤5	Entfernung eines intrauterinen Fremdkörpers

B-3.10 Zulassung zum Durchgangs-Arztverfahren der Berufsgenossenschaft

Ein Arzt mit ambulanter D-Arzt-Zulassung sowie die stationäre BG-Zulassung sind im Gemeinschaftskrankenhaus (Zentrum Orthopädie und Unfallchirurgie) vorhanden.

B-3.11 Apparative Ausstattung

Nr.	Vorhandene Geräte	24-h Verfügbarkeit	Kommentar / Erläuterung
AA01	Angiographiegerät	<input checked="" type="checkbox"/>	Eine Angiographieeinheit ist in der Radiologie des GKH vorhanden und wird fachabteilungsübergreifend eingesetzt.
AA03	Belastungs-EKG/ Ergometrie		Ergometrieuntersuchungen werden durch die EKG-Abteilung der Abteilung Innere Medizin für Patienten aller Fachabteilungen erbracht.
AA07	Cell Saver (im Rahmen einer Bluttransfusion)		Das Gerät wird im Rahmen von Operationen durch die Fachabteilung Anästhesie eingesetzt.
AA08	Computertomograph (CT)	<input checked="" type="checkbox"/>	Ein Computertomograph (64-Zeilen Multidetektor-CT) ist in der Radiologie des GKH vorhanden und wird zur Diagnostik bei Patienten aller Fachabteilungen genutzt.
AA13	Geräte der invasiven Kardiologie (z.B. Herzkatheterlabor, Ablationsgenerator, Kardioversionsgerät, Herzschrittmacherlabor)	<input checked="" type="checkbox"/>	Geräte sind in der Kardiologie des GKH vorhanden und werden zur Diagnostik und Therapie bei Patienten aller Fachabteilungen genutzt.
AA14	Geräte für Nierenersatzverfahren (Hämofiltration, Dialyse, Peritonealdialyse)	<input checked="" type="checkbox"/>	Hämofiltration und Hämodialyse werden auf den Intensivstationen durchgeführt. Die Zusammenarbeit mit einer Dialysepraxis erlaubt die kontinuierliche Behandlung chronisch dialysepflichtiger Patienten.
AA22	Magnetresonanztomograph (MRT)	<input checked="" type="checkbox"/>	Ein MRT ist in der Radiologie des GKH vorhanden und wird zur Diagnostik bei Patienten aller Fachabteilungen genutzt.
AA27	Röntgengerät/Durchleuchtungsgerät (z.B. C-Bogen)	<input checked="" type="checkbox"/>	
AA29	Sonographiegerät/ Dopplersonographiegerät		Ein Dopplersonographiegerät wird eingesetzt in der Schwangerschaft z.B. zur Überwachung von Wachstumsverzögerungen sowie zur Diagnostik bei Schwangeren mit Spätgestosen. Bei gynäkologischen Erkrankungen setzen wir die Sonographie ein zur Abklärung von Kriterien der Malignität (Bösartigkeit).
AA00	Sonographiegerät		Bei allen Neugeborenen führt eine Ärztin des ZOU (Zentrum für Orthopädie und Unfallchirurgie am Gemeinschaftskrankenhaus) eine Hüftsonographie durch. Diese spezielle Ultraschalluntersuchung ermöglicht das frühzeitige Erkennen von angeborenen Fehlstellungen im Hüftgelenk. Entsprechende Therapien wie z.B. "Breitwickeln" oder das Anpassen einer Spreizhose können dann bereits innerhalb der ersten Lebensstage eingeleitet werden.

B-3.12 Personelle Ausstattung

B-3.12.1 Ärzte

Ärzte	Anzahl Vollkräfte	Weiterbildungsbefugnisse
Ärzte insgesamt	6,6	Volle Weiterbildungsbefugnis Gynäkologie und Geburtshilfe für 5 Jahre
davon Fachärzte	4	

Nr.	Facharztqualifikation	Kommentar/Ergänzung
AQ14	Frauenheilkunde und Geburtshilfe	

Nr.	Zusatzweiterbildung (fakultativ)	Kommentar/Erläuterung
ZF02	Akupunktur	A-Diplom

B-3.12.2 Pflegepersonal

	Anzahl	Kommentar / Erläuterung
Pflegekräfte insgesamt	20	Zusätzlich werden Auszubildende der Gesundheits- und Krankenpflege sowie Auszubildende OTA (Operations- technische Assistenten) eingesetzt.
Davon examinierte Gesundheits- und Krankenpfleger bzw. Gesundheits- und Kinderkrankenpfleger (3 Jahre, ohne und mit Fachweiterbildung)	16	
Davon examinierte Gesundheits- und Krankenpfleger bzw. Gesundheits- und Kinderkrankenpfleger (3 Jahre, mit entsprechender Fachweiterbildung)	3	Es werden Pflegedienstmitarbeiterinnen mit folgenden Weiterbildungen eingesetzt: Fachweiterbildung Intensiv- und Anästhesiepflege, Fachweiterbildung Operationsdienst, Weiterbildung Pflegeüberleitung, Praxisanleiterweiterbildung, Diabetesberatung, Wundmanager ICW, Still- und Laktationsberaterin IBCLC

B-3.12.3 Spezielles therapeutisches Personal

Nr.	Spezielles therapeutisches Personal	Kommentar/ Erläuterung
SP02	Arzthelfer	
SP03	Beleghebammen/-entbindungspfleger	Hebammen aus dem "Bonner Hebammenladen" nutzen als Beleghebammen die geburtshilfliche Abteilung des Gemeinschaftskrankenhauses.
SP04	Diätassistenten	Diätassistenten, Diabetes- und Ernährungsberaterin werden fachabteilungsübergreifend eingesetzt. Für Wöchnerinnen werden spezielle Ernährungsberatungen angeboten, z.B. bzgl. Ernährung in der Stillzeit.
SP07	Hebammen/Entbindungspfleger	Unsere langjährig erfahrenen Hebammen bieten alle modernen Methoden der Schwangerenbetreuung, Geburtsvorbereitung, Betreuung unter der Geburt und im Wochenbett an. Die Mitarbeiterinnen besuchen regelmäßig Fortbildungen, auch in der Anwendung alternativer Maßnahmen, wie Aromatherapie (z.B. Nelkenoeltampon zur Geburtseinleitung, spezielle Sitzbäder nach der Entbindung) und Akupunktur. Schulungen im Notfallmanagement (Erwachsene und Neugeborene) sind Pflichtveranstaltungen.
SP15	Masseure/Medizinische Bademeister	
SP18	Orthopädietechniker	In Zusammenarbeit mit spezialisierten Sanitätshäusern ist die zeitnahe Versorgung mit allen Hilfsmitteln, Prothesen etc. gewährleistet.
SP21	Physiotherapeuten	
SP25	Sozialarbeiter	Sozialarbeiter sind im Gemeinschaftskrankenhaus vorhanden und versorgen die Patienten mit Anschlussheilbehandlungen, Pflegeheimplätzen und allen sozialen Hilfsmöglichkeiten.
SP27	Stomatherapeuten	Die Beratung und Behandlung durch speziell ausgebildete Stomatherapeuten erfolgt in enger Zusammenarbeit mit dem trügereigenen Homecareunternehmen TRANSCARE. Die Überleitung der Patienten in wohnortnahe Betreuung durch Stomatherapeuten wird bereits während des stationären Aufenthaltes organisiert.
SP28	Wundmanager	Zur Optimierung der Wundversorgung haben Mitarbeiter (Ärzte und Pflegekräfte unterschiedlicher Fachabteilungen) die Zusatzqualifikation "Wundexperte ICW" (Initiative chronische Wunden) erworben. Ein berufs- und fachabteilungsübergreifender "Qualitätszirkel - Wundmanagement" ist eingerichtet.
SP00	Still- und Laktationsberaterin IBCLC	Eine Kinderkrankenschwester hat die Zusatzqualifikation Laktationsberaterin IBCLC (International Board Certified Lactation Consultant) erworben. Diese Weiterbildung wird nach neuesten wissenschaftlichen Erkenntnissen durchgeführt und vermittelt umfassende Kenntnisse in Laktation und Stillmanagement.



B-4.1 Gefäßchirurgie - Herz- und Gefäßzentrum

Ansprechpartner: Chefarzt Dr. Jürgen Remig
 Sekretariat: Frau Petschen Tel.: 0228-506-2441
 Abteilungsart: Hauptabteilung

Hausanschrift

Gemeinschaftskrankenhaus Bonn St. Elisabeth St. Petrus St. Johannes gGmbH
 Gefäßchirurgie - Herz- und Gefäßzentrum
 Bonner Talweg 4-6

53113 Bonn

Telefon

Telefon: 0228-506-2441
 Fax: 0228-506-2446

Internet

E-Mail: gefaessmedizin@gk-bonn.de
 Homepage: <http://gk-bonn.de/>



Das Team für Ihre Gefäße

Die zunehmende Zahl älterer Menschen führt dazu, dass es immer mehr Patienten mit Gefäßerkrankungen gibt. Häufig sind sie von einem Herzinfarkt, einem Schlaganfall oder einer Durchblutungsstörung des Beines betroffen. Um die Vielfalt der Gefäßerkrankungen zu behandeln, ist es sinnvoll, die Spezialisten verschiedener Fachbereiche zusammenzubringen. So wird es möglich, eine optimale Behandlung zu erreichen. Die gefäßchirurgische Abteilung ist Bestandteil des interdisziplinären Herz- und Gefäßzentrums.

Die Abteilung behandelt das gesamte Spektrum der Gefäßerkrankungen, insbesondere die arterielle Verschlusskrankheit (Schaufensterkrankheit). So lassen sich z.B. mit kurzen Venen-Bypässen im Bereich der Fuß- und Unterschenkelarterien bis zu 90% der gefährdeten Beine erhalten. Durch die Kombination von Operationstechniken mit modernen Verfahren der Ballondilatation und Stent-Einsetzung (Katheterbehandlung), die nicht nur perkutan (Zugang über die Leisten- oder Armarterie), sondern auch intraoperativ erfolgt, lassen sich die Ergebnisse deutlich verbessern. Damit kann zugleich die Lebensqualität der Patienten gesteigert werden.

Ein weiterer Schwerpunkt ist die Behandlung der Erweiterung der Bauchaorta (Aortenaneurysma). Da diese Patienten neben der Aortenerweiterung oft eine Vielzahl anderer Erkrankungen haben, ist nur ein Teil von ihnen mit der klassischen offenen Operation (Bauchschnitt) therapierbar. Für die Risikopatienten bieten wir als Alternative ein minimal invasives Verfahren an, bei dem lediglich über einen Schnitt in der Leiste eine beschichtete Metallgitterprothese (Aortenstent) eingebracht wird.

Durch die enge Anbindung an ein Dialysezentrum werden alle shuntchirurgischen Eingriffe durchgeführt. Die Behandlung des Krampfaderleidens (Varikosis) erfolgt meist mit Miniinzisionen (kleinste Schnitte) und ist effektiv und risikoarm.

B-4.2 Versorgungsschwerpunkte der Organisationseinheit/ Fachabteilung

Nr.	Versorgungsschwerpunkte im Bereich Chirurgie	Kommentar/ Erläuterung
Gefäßchirurgie		
VC16	Aortenaneurysmachirurgie	Es werden sowohl die offene Operation als auch die endoluminale Aortenstentversorgung angeboten. Die Entscheidung der Art der Versorgung wird in der interdisziplinären Gefäßkonferenz und nach ausführlichem Aufklärungsgespräch mit dem Patienten gefällt. Die Aortenstentversorgung wird durch ein interdisziplinäres Team bestehend aus Radiologen und Gefäßchirurgen gemeinsam durchgeführt.
VC17	Offen chirurgische und endovaskuläre Behandlung von Gefäßerkrankungen	Jeder Gefäßpatient wird in der gemeinsamen täglichen Gefäßkonferenz besprochen und das Vorgehen für ihn in Abhängigkeit seiner Begleiterkrankungen gemeinsam festgelegt. Die endovaskulären Verfahren werden durch die interventionellen Radiologen in der Angiographieeinheit durchgeführt, die endovaskulären Verfahren im OP werden gemeinsam durch beide Abteilungen durchgeführt. Dadurch ist gewährleistet, dass die maximale fachliche Kompetenz beider Abteilungen dem Patienten zu Gute kommt.
VC18	Konservative Behandlung von arteriellen Gefäßerkrankungen	Es wird die gesamte konservative Behandlung der arteriellen Gefäßerkrankung angeboten, einschließlich Gehtraining, Prostavasintherapie und CT-gesteuerter Sympathikolyse. Ein Nikotinentwöhnungsprogramm ist zurzeit im Aufbau.
VC19	Diagnostik und Therapie von venösen Erkrankungen (z.B. Thrombosen, Krampfadern) und Folgeerkrankungen (z.B. Ulcus cruris/ offenes Bein)	<p>Zur Diagnostik und Behandlung der venösen Erkrankungen stehen die modernen Untersuchungsverfahren mittels Ultraschall als auch LRR, PPG und VVP zur Verfügung. Operativ wird sowohl stationär als auch ambulant die Varizenoperation nach Babcock mit Miniinzisionstechnik für die Seitenäste nach Varaday durchgeführt, ebenfalls werden Sklerosierungsverfahren angeboten.</p> <p>Die konservative und auch die operative Thrombosetherapie werden nach den gültigen Leitlinien der Fachgesellschaften durchgeführt. Insbesondere bei jungen Patienten mit frischer Becken-venenthrombose wird die operative Thrombektomie angeboten, die mit Cell saver durchgeführt wird, um Fremdblutgaben zu vermeiden.</p> <p>Bei Ulcus cruris Patienten werden shaving Verfahren mit mesh graft (Hauttransplantation-) Verfahren häufig mit Vakuumpumpen eingesetzt.</p>
VC20	Nierenchirurgie	Die Behandlung von Nierenarterienstenosen wird sowohl interventionell als auch operativ angeboten. Im Rahmen des Gefäßzentrums kooperiert die Abteilung mit mehreren großen Dialysepraxen zur Dialyseshuntversorgung. Am Haus besteht die Möglichkeit frisch operierte Patienten zu dialysieren.

Nr.	Versorgungsschwerpunkte im Bereich Radiologie	Kommentar/ Erläuterung
Darstellung des Gefäßsystems		
VR15	Arteriographie	Prinzipiell wird, wenn immer möglich, zunächst eine nicht invasive MRA Diagnostik (Magnet- resonanzangiographie) durchgeführt, um den Anteil von invasiven diagnostischen Angiographien zu minimieren. Mit der MRA kann dann die Gefäßintervention und der Zugangsweg (antegrad – retrograd) geplant werden. Es werden durch die radiologische Abteilung alle Interventionen im Gefäßsystem einschließlich Carotisstenose angeboten. Ein besonderer Schwerpunkt ist die Versorgung von Unterschenkelstenosen bzw. Verschlüssen beim Diabetiker.
VR16	Phlebographie	Phlebographien zum sicheren Nachweis einer Thrombose werden nur dann durchgeführt, wenn mit den Ultraschallmethoden keine eindeutige Sicherung der Diagnose erfolgen kann. Ein weiterer Schwerpunkt ist die Darstellung von Shuntstenosen.
VS00	Diabetisches Fußsyndrom	Ein besonderer Schwerpunkt der Abteilung liegt in der überregionalen Versorgung von Patienten mit diabetischem Fußsyndrom mit Gefäßproblemen. Durch die enge Zusammenarbeit mit den interventionellen Radiologen werden sowohl Unterschenkel- und Fußgefäßdilatationen als auch chirurgisch cruropedale Venenbypässe mit großer Erfahrung durchgeführt.

**B-4.3 Medizinisch-pflegerische Leistungsangebote der Organisationseinheit/
Fachabteilung**
Siehe A 9

**B-4.4 Nicht-medizinische Serviceangebote der Organisationseinheit/
Fachabteilung**
Siehe A 10

B-4.5 Fallzahlen der Organisationseinheit/Fachabteilung

Stationäre Fallzahl:

B-4.6 Hauptdiagnosen nach ICD

Rang	ICD-Ziffer* (3-stellig)	Absolute Fallzahl	Umgangssprachliche Bezeichnung
1	I70	361	Arterienverkalkung (v.a. an den Beinen)
2	E11	122	Alterszucker (=Typ 2 Diabetes mellitus, nicht von Anfang an mit Insulinabhängigkeit)
3	T82	107	Komplikationen durch Prothesen, Implantate oder Transplantate im Herzen oder in den Gefäßen
4	Z49	105	Dialysebehandlung
5	I65	63	Verschluss oder Verengung eines hirnversorgenden Blutgefäßes (z.B. Halsschlagader) ohne Schlaganfall
6	I83	63	Krampfadern an den Beinen
7	I63	26	Hirnfarkt
8	I74	25	Plötzliche (=Embolie) oder langsame (=Thrombose) Gefäßverstopfung einer Schlagader [jedoch nicht Herzinfarkt oder Schlaganfall]
9	I72	19	Sonstiges Aneurysma
10	I71	15	Aussackung oder Spaltung der Hauptschlagader

* Hauptdiagnose gemäß der jeweils geltenden Fassung der Deutschen Kodierrichtlinien.

B-4.7 Prozeduren nach OPS

Rang	OPS-301- Ziffer (4-stellig)	Absolute Fallzahl	Umgangssprachliche Bezeichnung
1	8-836	578	Eingriffe an Blutgefäßen mittels Kathertertechnik mit Zugang durch die Haut und entlang von Blutgefäßen (z.B. Entfernung von Blutpfropfen, Einlegen von Prothesen/Stents, Ballonaufdehnung)
2	3-607	405	Röntgenkontrastdarstellung von Arterien und deren Ästen der Beine
3	3-605	240	Röntgenkontrastdarstellung von Arterien und deren Ästen des Beckens
4	5-930	216	Art des Transplantates
5	5-381	142	Ausräumen des am Verschlussort eines Blutgefäßes gelegenen Blutpfropfes (=Thrombus) einschließlich der ihm anhaftenden Gefäßinnenwand
6	8-930	134	Kontinuierliche elektronische Überwachung (über Bildschirm) von Atmung, Herz und Kreislauf
7	5-393	123	Anlegen einer sonstigen Nebenverbindung oder Umgehungsverbindung an Blutgefäßen
8	5-394	122	Revision einer Blutgefäßoperation
9	5-395	122	Patchplastik an Blutgefäßen
10	5-392	111	Anlegen eines arteriovenösen Shuntes

B-4.8 Ambulante Behandlungsmöglichkeiten

Bezeichnung der Ambulanz	Angebotene Leistung	Art der Ambulanz
Gefäßchirurgische Ambulanz	Es besteht eine tägliche KV Ambulanz auf Zuweisung von Fachärzten für Chirurgie, Dermatologen, Fachärzte für Innere Medizin mit Schwerpunkt Nephrologie oder Angiologie, Phlebologen und diabetologisch geführten Schwerpunktpraxen begrenzt auf die Frage der Operationsindikation.	
Fußsprechstunde	In Kooperation mit den Diabetesschwerpunktpraxen Dr. Kern / Dr. Schwarz wird eine interdisziplinäre Fußsprechstunde einmal wöchentlich in der gefäßchirurgischen Ambulanz durchgeführt.	
Privatambulanz		

B-4.9 Ambulante Operationen nach § 115b SGB V

	OPS-301-Ziffer (4-stellig)	Absolute Fallzahl	Umgangssprachliche Bezeichnung
1	5-399	17	Sonstige Operationen an Blutgefäßen (z.B. Einführung eines Katheters in ein Blutgefäß; Implantation von venösen Katheterverweilsystemen zur Chemotherapie/ Schmerztherapie)
2	5-392	12	Anlegen eines arteriovenösen Shuntens
3	5-385	8	Unterbindung, Entfernen oder Herausziehen von Krampfadern

B-4.10 Zulassung zum Durchgangs-Arztverfahren der Berufsgenossenschaft

Ein Arzt mit ambulanter D-Arzt-Zulassung sowie die stationäre BG-Zulassung sind im Gemeinschaftskrankenhaus (Zentrum Orthopädie und Unfallchirurgie) vorhanden.

B-4.11 Apparative Ausstattung

Nr.	Vorhandene Geräte	24-h Verfügbarkeit	Kommentar / Erläuterung
AA01	Angiographiegerät	<input checked="" type="checkbox"/>	Eine strahlenschonende Flachbilddetektoren-Angiographieeinheit ist in der Radiologie des Gemeinschaftskrankenhauses vorhanden und wird fachabteilungsübergreifend eingesetzt.
AA03	Belastungs-EKG/ Ergometrie		Ergometrieuntersuchungen werden durch die EKG-Abteilung der Abteilung Innere Medizin für Patienten aller Fachabteilungen erbracht.
AA07	Cell Saver (im Rahmen einer Bluttransfusion)		Der Zell Saver wird routinemäßig in der operativen Versorgung von Bauchortenaneurysmapatienten und bei venösen Thrombektomien eingesetzt.

Nr.	Vorhandene Geräte	24-h Verfügbarkeit	Kommentar / Erläuterung
AA08	Computertomograph (CT)	<input checked="" type="checkbox"/>	Ein Computertomograph (64-Zeilen Multidetektor-CT) ist in der Radiologie des GKH vorhanden und wird zur Diagnostik bei Patienten aller Fachabteilungen genutzt.
AA13	Geräte der invasiven Kardiologie (z.B. Herzkatheterlabor, Ablationsgenerator, Kardioversionsgerät, Herzschrittmacherlabor)	<input checked="" type="checkbox"/>	Geräte sind in der Kardiologie des GKH vorhanden und werden zur Diagnostik und Therapie bei Patienten aller Fachabteilungen genutzt.
AA14	Geräte für Nierenersatzverfahren (Hämofiltration, Dialyse, Peritonealdialyse)	<input checked="" type="checkbox"/>	Hämofiltration und Hämodialyse werden auf den Intensivstationen durchgeführt. Die Zusammenarbeit mit einer Dialysepraxis erlaubt die kontinuierliche Behandlung chronisch dialysepflichtiger Patienten.
AA22	Magnetresonanztomograph (MRT)	<input checked="" type="checkbox"/>	Ein MRT ist in der Radiologie des GKH vorhanden und wird zur Diagnostik bei Patienten aller Fachabteilungen genutzt.
AA25	Oszillographie		
AA27	Röntgengerät/Durchleuchtungsgerät (z.B. C-Bogen)	<input checked="" type="checkbox"/>	Im Operationssaal ist für die Interventionen und für intraoperative Gefäßdarstellungen ein moderner Pulsera C Bogen der Firma Phillips vorhanden mit einem speziellen Vascularpaket. Die intraoperativen Angiographie Bilder werden digitalisiert und im Netz gespeichert.
AA29	Sonographiegerät/ Dopplersonographiegerät		In der Abteilung existiert ein hochmodernes Farbduplexsonographiegerät als auch ein Cw-Doppler-Gerät und mehrere Taschendopplergeräte. Zusätzlich steht für die angiologische und phlebologische Diagnostik eine Angiolar/Phlebolabgerät bereit.

B-4.12 Personelle Ausstattung

B-4.12.1 Ärzte

Ärzte	Anzahl Vollkräfte	Weiterbildungsbefugnisse
Ärzte insgesamt	8,6	Facharzt Gefäßchirurgie (stationär) über 36 Monate
davon Fachärzte	7	

Nr.	Facharztqualifikation	Kommentar/Ergänzung
AQ06	Allgemeine Chirurgie	7 von 9 ärztlichen Mitarbeitern verfügen über die Qualifikation Allgemeine Chirurgie.
AQ07	Gefäßchirurgie	Im Rahmen der Gefäßchirurgischen Abteilung verfügen der Chefarzt und die Oberärzte (3) über die Qualifikation der gefäßchirurgischen Weiterbildung. Zwei chirurgische Fachärzte befinden sich zurzeit in der gefäßchirurgischen Weiterbildung.

Nr.	Facharztqualifikation	Kommentar/Ergänzung
AQ08	Herzchirurgie	Ein Oberarzt verfügt zusätzlich über die Weiterbildung Herzchirurgie, was im Rahmen des Herz- und Gefäßzentrums sehr sinnvoll ist zur Behandlung und Beratung von kardialen Problempatienten

Nr.	Zusatzweiterbildung (fakultativ)	Kommentar/Erläuterung
ZF31	Phlebologie	Der Chefarzt hat die Zusatzweiterbildung Phlebologie. Die Ausbildungsermächtigung Phlebologie ist bei der Ärztekammer Nordrhein beantragt.
ZF00	Wundexperte ICW	Zur Optimierung der Wundversorgung haben Mitarbeiter (Ärzte und Pflegekräfte unterschiedlicher Fachabteilungen) die Zusatzqualifikation "Wundexperte ICW" (Initiative chronische Wunden) erworben. Der berufs- und fachabteilungsübergreifende "Qualitätszirkel - Wundmanagement" wird geleitet durch einen gefäßchirurgischen Oberarzt und die Stationsleitung der Fachabteilung.
ZF00	Gefäßassistent	Die Abteilung ist als Ausbildungsklinik zur Weiterbildung Gefäßassistent/-in DGG anerkannt. Ein Krankenpfleger hat bereits die Weiterbildung erfolgreich abgeschlossen und arbeitet in der Abteilung als Gefäßassistent in Vollzeit.

B-4.12.2 Pflegepersonal

	Anzahl	Kommentar / Erläuterung
Pflegekräfte insgesamt	16	Zusätzlich werden Auszubildende der Gesundheits- und Krankenpflege sowie Auszubildende OTA (Operations-technische Assistenten) eingesetzt.
Davon examinierte Gesundheits- und Krankenpfleger bzw. Gesundheits- und Kinderkrankenpfleger (3 Jahre, ohne und mit Fachweiterbildung)	13	
Davon examinierte Gesundheits- und Krankenpfleger bzw. Gesundheits- und Kinderkrankenpfleger (3 Jahre, mit entsprechender Fachweiterbildung)	2	Es werden Pflegedienstmitarbeiterinnen mit folgenden Weiterbildungen eingesetzt: Fachweiterbildung Intensiv- und Anästhesiepflege, Fachweiterbildung Operationsdienst, Weiterbildung Pflegeüberleitung, Praxisanleiterweiterbildung, Diabetesberatung, Wundmanager ICW

B-4.12.3 Spezielles therapeutisches Personal

Nr.	Spezielles therapeutisches Personal	Kommentar/ Erläuterung
SP02	Arzthelfer	
SP04	Diätassistenten	Diätassistenten, Diabetes- und Ernährungsberaterin werden fachabteilungsübergreifend eingesetzt
SP15	Masseur/Medizinische Bademeister	
SP21	Physiotherapeuten	
SP22	Podologen	Im Rahmen des Herz- und Gefäßzentrums wird eine enge Zusammenarbeit mit den niedergelassenen Podologen angestrebt.
SP23	Psychologen	Psychologin wird fachabteilungsübergreifend eingesetzt.
SP25	Sozialarbeiter	Sozialarbeiter sind im Gemeinschaftskrankenhaus vorhanden und versorgen die Patienten mit Anschlussheilbehandlungen, Pflegeheimplätzen und allen sozialen Hilfsmöglichkeiten.
SP27	Stomatherapeuten	Die Beratung und Behandlung durch speziell ausgebildete Stomatherapeuten erfolgt in enger Zusammenarbeit mit externen Anbietern. Die Überleitung der Patienten in wohnortnahe Betreuung durch Stomatherapeuten wird bereits während des stationären Aufenthaltes organisiert.
SP28	Wundmanager	Zur Optimierung der Wundversorgung haben Mitarbeiter (Ärzte und Pflegekräfte unterschiedlicher Fachabteilungen) die Zusatzqualifikation "Wundexperte ICW" (Initiative chronische Wunden) erworben. Ein berufs- und fachabteilungsübergreifender "Qualitätszirkel - Wundmanagement" ist eingerichtet.
SP00	Gefäßassistent DGG	Ein Mitarbeiter (Krankenpfleger) des Gefäßzentrums absolviert zurzeit berufsbegleitend die Weiterbildung zum Gefäßassistent DGG (Deutsche Gesellschaft für Gefäßchirurgie).

B-5.1 Radiologie, Interventionelle Radiologie und Neuroradiologie - Herz- und Gefäßzentrum

Ansprechpartner: Priv. Doz. Dr. med. Jochen Textor

Sekretariat: Frau Petschen Tel.: 0228-506-2441

Abteilungsart: Hauptabteilung - nicht betten führend

Hausanschrift

Gemeinschaftskrankenhaus Bonn St. Elisabeth St. Petrus St. Johannes gGmbH
Radiologie, Interventionelle Radiologie und Neuroradiologie - Herz- und Gefäßzentrum
Bonner Talweg 4-6

53113 Bonn

Telefon: 0228-506-2441

Fax: 0228-506-2446

Internet

E-Mail: Radiologie@gk-bonn.de

Homepage: <http://www.rad-gk-bonn.de/>

Technologischer Fortschritt mit Menschlichkeit

Im Zeitalter der digitalen Technik ist eine Röntgenabteilung weit mehr als nur der Ort, an dem Röntgenbilder angefertigt werden. Moderne radiologische Verfahren werden eingesetzt, um schnellstmöglich die korrekte Diagnose zu finden. Der Einsatz des richtigen Untersuchungsverfahrens zur richtigen Zeit kann dem Patienten oft unnötige und manchmal unangenehme oder sogar gefährliche Untersuchungen ersparen.

So trägt eine moderne Radiologische Abteilung zu einer hohen Behandlungsqualität bei und hilft, den Krankenhausaufenthalt so kurz wie möglich zu halten.

Schwerpunkte unserer seit 2005 komplett EDV-gesteuerten Abteilung sind die magnetresonanztomographische Diagnostik und die therapeutische Radiologie (Interventionelle Radiologie). Unseren Patienten steht hierfür ein Magnetresonanztomograph (MRT) der neuesten Generation zur Verfügung.



An diesem Gerät können die modernsten Untersuchungen ohne Röntgenstrahlung durchgeführt werden. Der Standort des Gerätes ist in den Rheinischen Kliniken, da es in einer trägerübergreifenden Kooperation für beide Häuser angeschafft wurde.

Doch die Radiologie beschränkt sich nicht nur auf die reine Diagnostik, sondern kann heutzutage selbst eine Vielzahl schonender Behandlungsverfahren anbieten. So ist z.B. die Behandlung von Gefäßeinengungen durch den Einsatz von Ballonkathetern und Gefäßstützen (Stents) möglich. Eine Operation wird somit in vielen Fällen überflüssig. Für die Durchführung dieser Eingriffe steht uns eine hochmoderne Flachdetektor-Angiographie-Anlage (Standort Haus St. Petrus) zur Verfügung. Bei aller Begeisterung für die moderne Technik, wird bei uns der Mensch mit seinen gesamten Bedürfnissen, Ängsten und Sorgen nicht aus dem Blick verloren.

Im März 2007 wurde ein neuer ultramoderner Computertomograph (64-Zeiler) in Betrieb genommen.

Dieses Gerät ermöglicht Untersuchungen des gesamten menschlichen Körpers mit hoher Detailauflösung und großer Geschwindigkeit. Zum Beispiel dauert die Untersuchung eines schwer verletzten Patienten vom Kopf bis zum Fuß nur noch wenige Sekunden. Diese diagnostische Geschwindigkeit kann für den Patienten lebensrettend sein. Durch die hohe Geschwindigkeit des Gerätes ist es sogar möglich das sich bewegende Herz und die Herzkranzarterien ohne den Einsatz eines Katheters darzustellen. Ausgewählten Patienten bleibt so eine invasive Herzkatheteruntersuchung erspart.

B-5.2 Versorgungsschwerpunkte der Organisationseinheit/ Fachabteilung

Nr.	Versorgungsschwerpunkte im Bereich Radiologie	Kommentar/ Erläuterung
VR01	Konventionelle Röntgenaufnahmen	In unserer Fachabteilung werden alle gängigen Röntgenuntersuchungen mit modernsten Geräten durchgeführt (z.B. Röntgen der Lunge, Röntgenaufnahmen des Skelettsystems, Ganzbeinaufnahmen usw.) alle Aufnahmen liegen in digitaler Form vor. Wir fertigen Röntgenuntersuchungen für alle Fachabteilungen des Gemeinschaftskrankenhauses an.
Computertomographie (CT)		
VR10	Computertomographie (CT), nativ	Die Untersuchungen erfolgen an einem modernen 64 Zeilen-Multislice-Computertomographen.
VR11	Computertomographie (CT) mit Kontrastmittel	Es werden alle gängigen Untersuchungen durchgeführt.
VR12	Computertomographie (CT), Spezialverfahren	Es werden alle gängigen Untersuchungen durchgeführt, insbesondere Computertomographien des Herzens (Cardio-CT), der Gefäße (CT-Angiographie) und CT-Untersuchung des Dickdarms (CT-Colonographie), Durchblutungsmessung des Gehirns (CT-Perfusion)
Darstellung des Gefäßsystems		
VR15	Arteriographie	Es werden alle gängigen Gefäßuntersuchungen durchgeführt, dazu gehören Untersuchungen der Kopf- und Halsgefäße sowie der Bauch- und Beckenarterien. Einen besonderen Schwerpunkt der Fachabteilung bildet die Behandlung von Gefäßerkrankungen (Gefäßengen und -Aussackungen sowie Gefäßmißbildungen). Es stehen sämtliche modernen Verfahren zur Gefäßöffnung wie Ballondilatation, Stentimplantation, Thrombektomie, Lysetherapie (auch bei Schlaganfallpatienten) etc. zur Verfügung. Die Abteilung ist eingebunden in das abteilungsübergreifende Herz- und Gefäßzentrum. Das Gefäßzentrum wurde im Jahr 2006 von der Deutschen Gesellschaft für Gefäßchirurgie zertifiziert.
VR16	Phlebographie	In der radiologischen Abteilungen können allen kontrastmittelgestützten Untersuchungen des Venensystems durchgeführt werden.
Magnetresonanztomographie (MRT)		
VR22	Magnetresonanztomographie (MRT), nativ	Es werden alle gängigen Untersuchungen durchgeführt.
VR23	Magnetresonanztomographie (MRT) mit Kontrastmittel	Es werden alle gängigen Untersuchungen durchgeführt.

Nr.	Versorgungsschwerpunkte im Bereich Radiologie	Kommentar/ Erläuterung
Magnetresonanztomographie (MRT)		
VR24	Magnetresonanztomographie (MRT), Spezialverfahren	<p>Im Rahmen des Herz- und Gefäßzentrums werden modernste Verfahren zur Darstellung des Gefäßsystems (MR-Angiographie) des Herzens (Cardio-MRT, inklusive Funktions- und Vitalitätsanalyse) durchgeführt.</p> <p>Für das Zentrum für Orthopädie und Unfallchirurgie führen wir indirekte und direkte MR-Arthrographien (spezielle Gelenkdarstellungen) durch. Darüber hinaus besteht die Möglichkeit, das gesamte zentrale Nervensystem in einem Untersuchungsgang darzustellen.</p> <p>Es werden Ganzkörper-MRT, z.B. im Rahmen von Screening-Untersuchungen, angefertigt.</p>
Zusatzinformationen zu bildgebenden Verfahren		
VR26	Computergestützte Bilddatenanalyse mit 3D-Auswertung	Modernste Workstations erlauben die Anfertigung aller derzeit möglichen dreidimensionalen Rekonstruktionen (Volumenrendering, MIP, MPR, etc.).
VR27	Computergestützte Bilddatenanalyse mit 4D-Auswertung	Hochaufgelöste Perfusionsanalysen sind mit hoher zeitlicher Auflösung möglich.
VR28	Intraoperative Anwendung der Verfahren	In Kooperation mit der Abteilung für Gefäßchirurgie werden Patienten im Operationssaal mit so genannten Hybridverfahren (d.h. z.B. Ballon-/Stentbehandlung, Lysetherapie, etc.) behandelt, um den Patienten unnötige Zweiteingriffe zu ersparen.
VR29	Quantitative Bestimmung von Parametern	
Allgemein		
VR00	Interventionelle Radiologie	<p>Die Abteilung für Radiologie ist integraler Bestandteil des Herz- und Gefäßzentrums am Gemeinschaftskrankenhaus Bonn. Darüber hinaus besteht eine enge Kooperation mit der Rheinischen Klinik Bonn. Beide Krankenhäuser sind über eine digitale Datenverbindung miteinander vernetzt.</p> <p>Der Schwerpunkt der Behandlungen liegt im Bereich der gefäßeröffnenden Therapien bei Patienten mit peripherer und cerebraler arterieller Verschlusskrankheit. Im Jahr 2006 wurden 440 rekanalisierende Gefäßeingriffe durchgeführt. Ein besonderer Fokus liegt auf der Behandlung von Patienten mit Diabetes mellitus und hier vor allem auf der Behandlung des diabetischen Fußsyndroms.</p> <p>Die nichtinvasive Schnittbilddiagnostik des Herzens, sowohl mittels Herz-MRT als auch mittels kardialer Computertomographie, erfolgt in enger Abstimmung gemeinsam mit der Abteilung für Kardiologie.</p>
VR00	Neuroradiologie	<p>Die Ärzte der radiologischen Abteilung des Gemeinschaftskrankenhauses Bonn versorgen im Rahmen einer trägerübergreifenden Kooperation auch die Rheinischen Kliniken Bonn.</p> <p>Der Nutzen der Zusammenarbeit zeigt sich besonders bei Schlaganfallpatienten, die vor allem in der Notfallsituation von der effizienten, abteilungsübergreifenden Behandlung profitieren.</p>
VR00	CT-gesteuerte Schmerztherapie und Drainageverfahren	

**B-5.3 Medizinisch-pflegerische Leistungsangebote der Organisationseinheit/
Fachabteilung**

Siehe A 9

**B-5.4 Nicht-medizinische Serviceangebote der Organisationseinheit/
Fachabteilung**

Siehe A 10

B-5.5 Fallzahlen der Organisationseinheit/Fachabteilung

Stationäre Fallzahl:

B-5.6 Hauptdiagnosen nach ICD

Es wurden keine Diagnosen nach ICD-10 erstellt.

B-5.7 Prozeduren nach OPS

Es wurden keine Prozeduren nach OPS angewandt.

B-5.8 Ambulante Behandlungsmöglichkeiten

Bezeichnung der Ambulanz	Angeborene Leistung	Art der Ambulanz
Privatambulanz		

B-5.9 Ambulante Operationen nach § 115b SGB V

Es wurden keine ambulante Operationen nach § 115b SGB V durchgeführt.

B-5.10 Zulassung zum Durchgangs-Arztverfahren der Berufsgenossenschaft

Ein Arzt mit ambulanter D-Arzt-Zulassung sowie die stationäre BG-Zulassung sind im Gemeinschaftskrankenhaus (Zentrum Orthopädie und Unfallchirurgie) vorhanden.

B-5.11 Apparative Ausstattung

Nr.	Vorhandene Geräte	24-h Verfügbarkeit	Kommentar / Erläuterung
AA01	Angiographiegerät	<input checked="" type="checkbox"/>	Es steht eine strahlensparende Flachdetektorangiographie-Anlage 24 Stunden am Tag zur Verfügung.

Nr.	Vorhandene Geräte	24-h Verfügbarkeit	Kommentar / Erläuterung
AA03	Belastungs-EKG/ Ergometrie		Ergometrieuntersuchungen werden durch die EKG-Abteilung der Abteilung Innere Medizin für Patienten aller Fachabteilungen erbracht.
AA08	Computertomograph (CT)	<input checked="" type="checkbox"/>	Es steht ein Computertomograph (64-Zeilen Multidetektor-CT) zur Verfügung
AA14	Geräte für Nierenersatzverfahren (Hämofiltration, Dialyse, Peritonealdialyse)	<input checked="" type="checkbox"/>	Hämofiltration und Hämodialyse werden auf den Intensivstationen durchgeführt. Die Zusammenarbeit mit einer Dialysepraxis erlaubt die kontinuierliche Behandlung chronisch dialysepflichtiger Patienten.
AA22	Magnetresonanztomograph (MRT)	<input checked="" type="checkbox"/>	Es steht ein MRT mit der Feldstärke 1,5 Tesla zur Verfügung.
AA27	Röntgengerät/Durchleuchtungsgerät (z.B. C-Bogen)	<input checked="" type="checkbox"/>	
AA29	Sonographiegerät/ Dopplersonographiegerät		

B-5.12 Personelle Ausstattung

B-5.12.1 Ärzte

Ärzte	Anzahl Vollkräfte	Weiterbildungsbefugnisse
Ärzte insgesamt	4	
davon Fachärzte	3	

Nr.	Facharztqualifikation	Kommentar/Ergänzung
AQ54	Radiologie	
AQ56	Radiologie, SP Neuroradiologie	

Nr.	Zusatzweiterbildung (fakultativ)	Kommentar/Erläuterung
ZF38	Röntgendiagnostik	

B-5.12.2 Pflegepersonal

	Anzahl	Kommentar / Erläuterung
Pflegekräfte insgesamt	0	

B-5.12.3 Spezielles therapeutisches Personal

B-6.1 Innere Medizin / Kardiologie - Herz- und Gefäßzentrum

Ansprechpartner: Priv. Dozent Dr. Luciano Pizzulli

Sekretariat: Frau Zink Tel. 0228-506-2291

Abteilungsart: Hauptabteilung

Hausanschrift

Gemeinschaftskrankenhaus Bonn St. Elisabeth St. Petrus St. Johannes gGmbH
Innere Medizin / Kardiologie - Herz- und Gefäßzentrum
Bonner Talweg 4-6

53113 Bonn

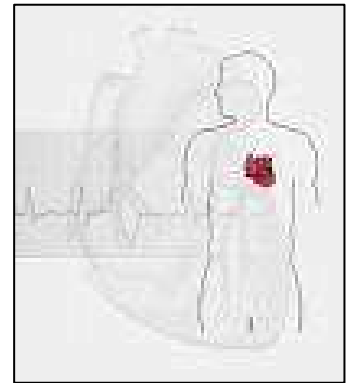
Telefon: 0228-506-2291

Fax: 0228-506-2299

Internet

E-Mail: info@gk-bonn.de

Homepage: <http://www.gk-bonn.de/>



Kardiovaskuläre Kompetenz auf höchstem Niveau

Die Abteilung für Innere Medizin mit dem Schwerpunkt Kardiologie ist für die Versorgung von Patienten mit chronischen und akuten Formen von Herz-Kreislauf-Erkrankungen zuständig. Der Patient mit allen seinen Hoffnungen, Ängsten und Wünschen steht im Mittelpunkt unserer Tätigkeit. Durch modernste Ausstattung stehen umfassende diagnostische und therapeutische Möglichkeiten zur Behandlung der koronaren Herzkrankheit, Herzinsuffizienz und Herzrhythmus-Störungen zur Verfügung.

Die nicht invasive Diagnostik mit Herzultraschall-Geräten, Langzeit-Messungen, Belastungs-Untersuchungen und anderer kardiologischer Funktionsdiagnostik wird bei Bedarf zur Planung von weiteren erforderlichen Maßnahmen gezielt eingesetzt. Ein qualifiziertes Ärzte- und Schwesternteam sichert, neben der Routinediagnostik mittels Rechts- und Linksherzkatheter, Ballondilatation und Stentimplantation, eine 24-Stunden Notfallbereitschaft zur Therapie des akuten Herzinfarktes.

Die Abteilung ist in enger Kooperation mit dem Notarzt-System und den anderen Krankenhäusern der gesamten Region als invasives Kompetenzzentrum die Anlaufstelle für komplizierte Herzinfarkte.

Ein weiterer Schwerpunkt ist die Behandlung von Patienten mit Herz-Rhythmusstörungen. Dazu gehört auch die durch Ärzte unseres Teams durchgeführte Implantation von zum Teil komplexen Herzschrittmachern und die Nachsorge in unserer Schrittmacherambulanz.

Die Kooperation mit der herzchirurgischen Universitäts- und Poliklinik am Herzzentrum der Universität Bonn ermöglicht neben der operativen Versorgung unserer Patienten mit Bypass und Klappenersatz auch die Implantation von Defibrillatoren.

B-6.2 Versorgungsschwerpunkte der Organisationseinheit/ Fachabteilung

Nr.	Versorgungsschwerpunkte im Bereich Innere Medizin	Kommentar/ Erläuterung
VI01	Diagnostik und Therapie von ischämischen Herzkrankheiten	Durch modernste Ausstattung stehen umfassende diagnostische und therapeutische Möglichkeiten zur Behandlung der koronaren Herzkrankheiten zur Verfügung. Die nicht invasive Diagnostik mit Herzultraschallgeräten, Langzeitmessungen, Belastungsuntersuchungen und anderer kardiologischer Funktionsdiagnostik wird zur Planung von etwaig erforderlichen weiteren Maßnahmen gezielt eingesetzt. Ein qualifiziertes Ärzte- und Pflegeteam sichert neben der Routinediagnostik mittels Rechts- und Linksherzkatheter, Ballondilatation und Stentimplantation (einschließlich Medikamentenbeschichtung) eine 24 Stunden Notfallbereitschaft zur Therapie des akuten Herzinfarktes.
VI02	Diagnostik und Therapie der pulmonalen Herzkrankheit und von Krankheiten des Lungenkreislaufes	
VI03	Diagnostik und Therapie sonstiger Formen der Herzkrankheit	Das Behandlungsspektrum der Fachabteilung erfasst die Erkrankungen des gesamten Herz-Kreislauf-Systems (Angina pectoris, Herzinfarkt, Herzrhythmusstörungen, Herzklappenerkrankungen, angeborene Herzfehler und Herzinsuffizienz).
VI04	Diagnostik und Therapie von Krankheiten der Arterien, Arteriolen und Kapillaren	
VI06	Diagnostik und Therapie von zerebrovaskulären Krankheiten	In enger Zusammenarbeit mit der Gefäßchirurgie und Interventionellen Radiologie werden cerebrale und periphere Durchblutungsstörungen diagnostiziert und behandelt.
VI07	Diagnostik und Therapie der Hypertonie [Hochdruckkrankheit]	
VI20	Intensivmedizin	In Zusammenarbeit mit der anästhesiologischen Fachabteilung werden kritisch kranke Patienten mit kardialer Grunderkrankung intensivmedizinisch betreut. Das Gemeinschaftskrankenhaus - Haus St. Petrus verfügt über 9 Intensivbetten. Zusätzlich steht der Abteilung eine Intermediate Care (Überwachungsstation) mit Monitorüberwachung zur Verfügung. Hier werden Patienten mit akutem Brustschmerz (instabile Angina pectoris) und unkompliziertem Herzinfarkt versorgt.
VI21	Betreuung von Patienten vor und nach Transplantation	Patienten vor und nach Herztransplantationen werden in der Fachabteilung in enger Kooperation mit dem transplantierenden Zentrum betreut.
VI27	Spezialsprechstunde	Die Fachabteilung bietet eine Spezialsprechstunde zur Betreuung und Nachsorge von Patienten mit Herzschrittmacher und Defibrillator an.

Nr.	Versorgungsschwerpunkte im Bereich Innere Medizin	Kommentar/ Erläuterung
VI00	Notfallbehandlung akuter Herzinfarkt	<p>Die Abteilung ist in enger Kooperation mit dem Notarztsystem und den anderen Krankenhäusern der gesamten Region als invasives Kompetenzzentrum die Anlaufstelle für komplizierte Herzinfarkte nach Lyse (medikamentöse Auflösung von Blutgerinnseln) und im kardiogenen Schock (Herzversagen).</p> <p>Zur Behandlung des Herz-Kreislaufversagens besteht die Möglichkeit des Einsatzes einer intraaortalen Ballonpumpe. Ein kompetentes Ärzte- und Pflegeteam ist zur invasiven Therapie im Herzkatheterlabor 24 Stunden unmittelbar einsatzbereit.</p>
VI00	Herzschrittmachertherapie	<p>Ein weiterer Schwerpunkt ist die Behandlung von Patienten mit Herzrhythmusstörungen. Dazu gehören auch die durch Ärzte unseres Teams durchgeführte Implantation von zum Teil komplexen Herzschrittmachern und die Nachsorge in unserer Schrittmacherambulanz. Die Kooperation mit der herzchirurgischen Universitäts- und Poliklinik am Herzzentrum der Universität Bonn ermöglicht neben der operativen Versorgung unserer Patienten mit Bypass und Herzklappenersatz auch die Implantation von Defibrillatoren und biventrikulären Schrittmachersystemen (kardiale Resynchronisationstherapie).</p>
VI00	Diagnostik und Behandlung von Herzrhythmusstörungen	<p>Zur Behandlung von Vorhofflimmern besteht die Möglichkeit aller medikamentösen Therapieformen unter Monitorkontrolle. Darüber hinaus werden in Kurznarkose nach echokardiographischem (Herzultraschall) Ausschluss von Thromben (Blutgerinnseln) im Herzen elektrische Kardioversionen (Rhythmisierung durch Elektroschock) durchgeführt.</p>

**B-6.3 Medizinisch-pflegerische Leistungsangebote der Organisationseinheit/
Fachabteilung**

Siehe A 9

**B-6.4 Nicht-medizinische Serviceangebote der Organisationseinheit/
Fachabteilung**

Siehe A 10

B-6.5 Fallzahlen der Organisationseinheit/Fachabteilung

Stationäre Fallzahl:

B-6.6 Hauptdiagnosen nach ICD

Rang	ICD-Ziffer* (3-stellig)	Absolute Fallzahl	Umgangssprachliche Bezeichnung
1	I25	1208	Chronische Durchblutungsstörung des Herzens (z.B. durch Verkalkung der Herzkrankgefäße)
2	I21	522	Frischer Herzinfarkt
3	I20	456	Anfallartige Schmerzen in der Herzgegend mit Beengungsgefühl(=Angina pectoris)
4	I48	252	Herzrhythmusstörung in den Herzvorhöfen (=Vorhofflattern oder Vorhofflimmern)
5	I50	162	Herzschwäche (=Herzinsuffizienz)
6	I11	87	Herzkrankheit aufgrund von Bluthochdruck
7	I49	86	Sonstige Herzrhythmusstörungen
8	R07	85	Hals- oder Brustschmerzen
9	I35	54	Krankheit einer Herzklappe - hier Aortenklappe – jedoch nicht als Reaktion auf eine Streptokokkeninfektion (=Nichtreumatische Klappenkrankheit)
10	I42	43	Krankheit des Herzmuskels, die mit einem schlechteren Blutausswurf einhergeht

* Hauptdiagnose gemäß der jeweils geltenden Fassung der Deutschen Kodierrichtlinien.

B-6.7 Prozeduren nach OPS

Rang	OPS-301- Ziffer (4-stellig)	Absolute Fallzahl	Umgangssprachliche Bezeichnung
1	1-275	2994	Katheteruntersuchung des linken Herzteils (Vorhof, Kammer) (z.B. zur Druckmessung) mit Verschieben des Katheters über die Pulsadern
2	8-837	2011	Eingriffe am Herzen oder an den Herzkranzgefäßen mittels Kathetertechnik mit Zugang durch die Haut und entlang von Blutgefäßen (z.B. Entfernung von Blutpfropfen, Einlegen von Prothesen/Stents)
3	8-930	686	Kontinuierliche elektronische Überwachung (über Bildschirm) von Atmung, Herz und Kreislauf
4	5-399	670	Sonstige Operationen an Blutgefäßen (z.B. Einführung eines Katheters in ein Blutgefäß; Implantation von venösen Katheterverweilsystemen zur Chemotherapie/ Schmerztherapie)
5	3-052	262	Ultraschalldiagnostik des Herzens mit Zugang durch die Speiseröhre
6	8-980	174	Intensivmedizinische Komplexbehandlung (Basisprozedur)
7	8-640	151	Externe Elektroschocktherapie des Herzrhythmus
8	5-377	146	Einsetzen eines Herzschrittmachers oder eines elektrischen Gerätes zur Beseitigung von Kammerflimmern (=Defibrillator)
9	8-831	107	Legen, Wechsel oder Entfernung eines Katheters in Venen, die direkt zum Herzen führen
10	8-800	103	Transfusion von Vollblut, Konzentraten roter Blutkörperchen oder Konzentraten von Blutgerinnungsplättchen

B-6.8 Ambulante Behandlungsmöglichkeiten

Bezeichnung der Ambulanz	Angebotene Leistung	Art der Ambulanz
Notfallambulanz	Die Fachabteilung versorgt eine 24-stündige Notfallambulanz für Patienten mit akuten Herzbeschwerden.	
Herzschrittmacherambulanz	Betreuung und Nachsorge von Herzschrittmacherpatienten	
Privatambulanz		

B-6.9 Ambulante Operationen nach § 115b SGB V

	OPS-301-Ziffer (4-stellig)	Umgangssprachliche Bezeichnung	Absolute Fallzahl
1	1-275	Katheteruntersuchung des linken Herzteils (Vorhof, Kammer) (z.B. zur Druckmessung) mit Vorschieben des Katheters über die Pulsadern	58

B-6.10 Zulassung zum Durchgangs-Arztverfahren der Berufsgenossenschaft

Ein Arzt mit ambulanter D-Arzt-Zulassung sowie die stationäre BG-Zulassung sind im Gemeinschaftskrankenhaus (Zentrum Orthopädie und Unfallchirurgie) vorhanden.

B-6.11 Apparative Ausstattung

Nr.	Vorhandene Geräte	24-h Verfügbarkeit	Kommentar / Erläuterung
AA01	Angiographiegerät	<input checked="" type="checkbox"/>	Eine strahlensparende Flachdetektorangiographie-Anlage wird in Kooperation mit der Radiologie und Gefäßchirurgie betrieben.
AA03	Belastungs-EKG/ Ergometrie		Ergometrieuntersuchungen werden durch die EKG-Abteilung der Abteilung Innere Medizin-Kardiologie für Patienten aller Fachabteilungen erbracht.
AA08	Computertomograph (CT)	<input checked="" type="checkbox"/>	Ein Computertomograph (64-Zeilen Multidetektor-CT) wird in Kooperation mit der Radiologie des Gemeinschaftskrankenhauses zur Diagnostik kardialer Erkrankungen eingesetzt.
AA13	Geräte der invasiven Kardiologie (z.B. Herzkatheterlabor, Ablationsgenerator, Kardioversionsgerät, Herzschrittmacherlabor)	<input checked="" type="checkbox"/>	Es steht ein modernes Herzkatheterlabor zur invasiven Diagnostik und Therapie kardialer Erkrankungen zur Verfügung. Eine intraaortale Ballonpumpe zur Behandlung des kardiogenen Schocks (Herzversagen) ist vorhanden.

Nr.	Vorhandene Geräte	24-h Verfügbarkeit	Kommentar / Erläuterung
AA14	Geräte für Nierenersatzverfahren (Hämofiltration, Dialyse, Peritonealdialyse)	<input checked="" type="checkbox"/>	Hämofiltration und Hämodialyse werden auf den Intensivstationen durchgeführt. Die Zusammenarbeit mit einer Dialysepraxis erlaubt die kontinuierliche Behandlung chronisch dialysepflichtiger Patienten.
AA22	Magnetresonanztomograph (MRT)	<input checked="" type="checkbox"/>	Ein modernes MRT (Kernspintomographie) wird in Kooperation mit der Radiologie zur Diagnostik kardialer Erkrankungen genutzt.
AA27	Röntgengerät/Durchleuchtungsgerät (z.B. C-Bogen)	<input checked="" type="checkbox"/>	
AA29	Sonographiegerät/ Dopplersonographiegerät		Die Fachabteilung führt durch: transthorakale und transoesophageale (über die Speiseröhre) Herzultraschalluntersuchung (Echokardiographie) Ultraschall des Bauchraumes Ultraschall von Venen und Arterien (Doppler-, Duplexuntersuchungen)

B-6.12 Personelle Ausstattung

B-6.12.1 Ärzte

Ärzte	Anzahl Vollkräfte	Weiterbildungsbefugnisse
Ärzte insgesamt	13	Innere Medizin - Kardiologie für 24 Monate
davon Fachärzte	6	

Nr.	Facharztqualifikation	Kommentar/Ergänzung
AQ28	Innere Medizin und SP Kardiologie	

B-6.12.2 Pflegepersonal

	Anzahl	Kommentar / Erläuterung
Pflegekräfte insgesamt	29	Zusätzlich werden Auszubildende der Gesundheits- und Krankenpflege sowie Auszubildende OTA (Operations-technische Assistenten) eingesetzt.
Davon examinierte Gesundheits- und Krankenpfleger bzw. Gesundheits- und Kinderkrankenpfleger (3 Jahre, ohne und mit Fachweiterbildung)	25	

	Anzahl	Kommentar / Erläuterung
Davon examinierte Gesundheits- und Krankenpfleger bzw. Gesundheits- und Kinderkrankenpfleger (3 Jahre, mit entsprechender Fachweiterbildung)	4	Es werden Pflegedienstmitarbeiterinnen mit folgenden Weiterbildungen eingesetzt: Fachweiterbildung Intensiv- und Anästhesiepflege, Fachweiterbildung Operationsdienst, Weiterbildung Pflegeüberleitung, Praxisanleiterweiterbildung, Diabetesberatung, Wundmanager ICW.

B-6.12.3 Spezielles therapeutisches Personal

Nr.	Spezielles therapeutisches Personal	Kommentar/ Erläuterung
SP02	Arzthelfer	
SP04	Diätassistenten	Diätassistenten, Diabetes- und Ernährungsberaterin werden fachabteilungsübergreifend eingesetzt
SP15	Masseur/Medizinische Bademeister	
SP21	Physiotherapeuten	
SP25	Sozialarbeiter	Sozialarbeiter sind im Gemeinschaftskrankenhaus vorhanden und versorgen die Patienten mit Anschlussheilbehandlungen, Pflegeheimplätzen und allen sozialen Hilfsmöglichkeiten.
SP28	Wundmanager	Zur Optimierung der Wundversorgung haben Mitarbeiter (Ärzte und Pflegekräfte unterschiedlicher Fachabteilungen) die Zusatzqualifikation "Wundexperte ICW" (Initiative chronische Wunden) erworben. Ein berufs- und fachabteilungsübergreifender "Qualitätszirkel - Wundmanagement" ist eingerichtet.

B-7.1 Innere Medizin

Ansprechpartner: Dr. Jürgen Reuther

Sekretariat: Frau Brennecke Tel: 0228-508-1561

Abteilungsart: Hauptabteilung

Hausanschrift

Gemeinschaftskrankenhaus Bonn St. Elisabeth St. Petrus St. Johannes gGmbH
Innere Medizin
Prinz Albert Strasse 40

53113 Bonn

Telefon: 0228-508-1561

Fax: 0228-508-1562

Internet

E-Mail: info@gk-bonn.de

Homepage: <http://www.gk-bonn.de/>

Partner im Dienst ihrer Gesundheit

Die Abteilung für Innere Medizin des Hauses St. Elisabeth behandelt seit vielen Jahren Patienten aus einem überregionalen Einzugsgebiet. Durch die Zusammenlegung der Inneren Abteilungen der Häuser St. Elisabeth, St. Petrus und St. Johannes stellt die Innere Medizin heute die größte Abteilung des Hauses St. Elisabeth dar.

Diagnostik und Therapie der Abteilung umfassen das gesamte Spektrum akuter und chronischer, internistischer Krankheitsbilder. Die besondere Erfahrung unserer Fachärzte zeigt sich im Schwerpunkt Gastroenterologie, also bei den Erkrankungen des Verdauungstraktes, einschließlich Leber, Gallenwege und Bauchspeicheldrüse. Durch moderne Verfahren ist eine schonende, wenig belastende Untersuchung und wirksame Behandlung bei allen Erkrankungen des Magen-Darm-Traktes gegeben.

Die Behandlung des Diabetes mellitus ist ein weiterer Schwerpunkt. Als eine von der Deutschen Diabetikergesellschaft anerkannte Behandlungseinrichtung für Typ II-Diabetiker schulen und beraten wir unsere Patienten und Angehörigen, um eine möglichst hohe Lebensqualität aller Betroffenen zu sichern. Auch für Diabetiker mit besonderen Problemen wie Bluthochdruck, Wahrnehmungsstörungen der Unterzuckerung sowie für Diabetikerinnen in der Schwangerschaft bieten wir Schulungen an. Die Zusammenarbeit mit Selbsthilfegruppen gehört zu unserem umfassenden Therapiekonzept selbstverständlich dazu.



Älteren Patienten mit einem erhöhten Rehabilitationsbedarf kommt die enge Zusammenarbeit mit der Geriatrie unseres Hauses zugute. Den vielfältigen pflegerischen und medizinischen Herausforderungen, die sich nach einem Schlaganfall oder Herzinfarkt, bei schweren Erkrankungen des Stütz- und Bewegungsapparates oder bei einer verzögerten Rekonvaleszenz ergeben, stellen wir uns im Bemühen, dem gesamten Menschen mit seinen körperlichen und seelischen Bedürfnissen gerecht zu werden.

Die Beratung durch den Sozialdienst und die Überleitungsschwester vor der Entlassung nach Hause bilden eine feste Größe im therapeutischen Konzept.

Die fachliche Kompetenz eines Ärzteteams mit langjähriger Erfahrung, eine moderne, zeitgemäße Ausstattung sowie die Teilnahme am Qualitätsmanagement gewährleisten eine optimale medizinische Versorgung sowie eine hohe Patientenzufriedenheit.

B-7.2 Versorgungsschwerpunkte der Organisationseinheit/ Fachabteilung

Nr.	Versorgungsschwerpunkte im Bereich Innere Medizin	Kommentar/ Erläuterung
VI01	Diagnostik und Therapie von ischämischen Herzkrankheiten	
VI02	Diagnostik und Therapie der pulmonalen Herzkrankheit und von Krankheiten des Lungenkreislaufes	
VI03	Diagnostik und Therapie sonstiger Formen der Herzkrankheit	
VI04	Diagnostik und Therapie von Krankheiten der Arterien, Arteriolen und Kapillaren	
VI05	Diagnostik und Therapie von Krankheiten der Venen, der Lymphgefäße und der Lymphknoten	
VI06	Diagnostik und Therapie von zerebrovaskulären Krankheiten	
VI07	Diagnostik und Therapie der Hypertonie [Hochdruckkrankheit]	
VI08	Diagnostik und Therapie von Nierenerkrankungen	
VI09	Diagnostik und Therapie von hämatologischen Erkrankungen	
VI10	Diagnostik und Therapie von endokrinen Ernährungs- und Stoffwechselkrankheiten (Diabetes, Schilddrüse, ..)	<p>Das Behandlungsspektrum in der Diabetologie umfasst die Behandlung von Patienten mit Diabetes mellitus Typ 1 und 2 und allen Folgeerkrankungen. Schwerpunkte sind der Diabetes bei Jugendlichen, die Intensivierte Insulintherapie, Insulinpumpenträger (Indikationsstellung, Anlage und Betreuung) und Diabetes in der Schwangerschaft. Zur Betreuung komplexer Störungen wird u.a. die 72-h-Langzeitmessung eingesetzt. Die Fachabteilung ist beteiligt am DMP (Disease Management Programm) Diabetes mellitus Typ 2 und ist anerkannte Behandlungseinrichtung für den Diabetes Typ 2, zukünftig auch DMP Diabetes Typ 1. Durch die enge interdisziplinäre Zusammenarbeit mit dem Gefäßzentrum wird den Patienten mit diabetischem Fußsyndrom auf Station und in der Fußambulanz die bestmögliche individuelle Versorgung zuteil. Es erfolgen regelmäßige Absprachen mit der Gefäßchirurgie, Orthopädie und Radiologie und wir arbeiten eng mit den Hausärzten und niedergelassenen Diabetologen zusammen. s.a. Diabetesambulanz</p>

Nr.	Versorgungsschwerpunkte im Bereich Innere Medizin	Kommentar/ Erläuterung
VI11	Diagnostik und Therapie von Erkrankungen des Magen-Darmtraktes	Die Gastroenterologie befasst sich mit Diagnostik und Therapie von Erkrankungen des Ösophagus, Magens, Pankreas und des hepatobiliären Systems sowie des Darmtraktes. Laborverfahren inkl. Stuhluntersuchungen und immunologische Bestimmungen, Funktionstests (H2 – Atem-, Pankreasfunktionstests etc.), Ultraschall und Endoskopie kommen zum Einsatz. Ergänzend werden Computertomographie, Kernspintomographie und konventionelles Röntgen herangezogen. Die interventionelle Beseitigung von Steinen aus dem Gallengang und der Bauchspeicheldrüse (Ballonextraktion, Dormiakörbchen, mechanische Lithotrypsie) kann endoskopisch durchgeführt werden. Ebenso erfolgen Dilatationen bei Engstellen im oberen oder unteren Gastrointestinaltrakt, der Gallenwege oder der Bauchspeicheldrüse. Akute Blutungen im Gastrointestinaltrakt werden in 24 Stunden Bereitschaft diagnostiziert und endoskopisch versorgt.
VI12	Diagnostik und Therapie von Erkrankungen des Darmausgangs	
VI14	Diagnostik und Therapie von Erkrankungen der Leber, der Galle und des Pankreas	
VI15	Diagnostik und Therapie von Erkrankungen der Atemwege und der Lunge	
VI16	Diagnostik und Therapie von Krankheiten der Pleura	
VI19	Diagnostik und Therapie von infektiösen und parasitären Krankheiten	
VI20	Intensivmedizin	Auf unserer interdisziplinären Intensivstation in der Betriebsstätte Haus St. Elisabeth werden die internistischen Patienten durch Fachärzte der Inneren Medizin in enger Zusammenarbeit mit der Fachabteilung für Anästhesie- und Intensivmedizin betreut. Der Schwerpunkt liegt dabei bei Patienten mit kardiologischen und nichtkardiologischen Ursachen für gefährdete oder schon gestörte Vitalfunktionen. Für die Versorgung auch schwerstkranker Patienten stehen uns für Überwachung und Therapie das gesamte Spektrum technischer und personeller Ausstattung moderner internistischer Intensivmedizin zur Verfügung. Besondere Versorgungsschwerpunkte sind, <ul style="list-style-type: none"> - schwere Infektionen, Sepsis mit und ohne Multiorganversagen - Leberversagen - Herzrhythmusstörungen und Herzinsuffizienz - Gastrointestinale Blutungen - Vergiftungen - Schwere Stoffwechsel- und endokrine Störungen - Exazerbationen von COPD und Asthma bronchiale s.a. IM-Kardiologie, Intensivstation Haus St. Petrus

B-7.3 Medizinisch-pflegerische Leistungsangebote der Fachabteilung

Nr.	Medizinisch-pflegerisches Leistungsangebot	Kommentar/ Erläuterung
MP03	Angehörigenbetreuung/-beratung/-seminare	Im Rahmen der Diabetesbehandlung führen wir Beratungen und Schulungen für Diabetiker und Angehörige durch. Speziell geschulte Mitarbeiterinnen (Diabetesberaterin DDG und Diätassistentin) bieten Gruppen- und Einzelschulungen an

B-7.4 Nicht-medizinische Serviceangebote der Fachabteilung

Siehe A 10

B-7.5 Fallzahlen der Organisationseinheit/Fachabteilung

Stationäre Fallzahl:

B-7.6 Hauptdiagnosen nach ICD

Rang	ICD-Ziffer* (3-stellig)	Absolute Fallzahl	Umgangssprachliche Bezeichnung
1	E11	188	Alterszucker (=Typ 2 Diabetes mellitus, nicht von Anfang an mit Insulinabhängigkeit)
2	F10	173	Psychische oder Verhaltensstörungen durch Alkohol
3	I50	138	Herzschwäche (=Herzinsuffizienz)
4	I10	99	Bluthochdruck ohne bekannte Ursache
5	J18	90	Lungenentzündung durch unbekanntem Erreger
6	K29	86	Magen- oder Zwölffingerdarmentzündung
7	A09	80	Durchfall oder Magendarmentzündung, vermutlich infektiösen Ursprungs
8	R55	79	Anfallsartige, kurz dauernde Bewusstlosigkeit (=Ohnmacht) und Zusammensinken
9	J44	72	Sonstige chronische Lungenkrankheiten mit erhöhtem Atemwegswiderstand
10	I48	62	Herzrhythmusstörung in den Herzvorhöfen (=Vorhofflattern oder Vorhofflimmern)

* Hauptdiagnose gemäß der jeweils geltenden Fassung der Deutschen Kodierlinien.

B-7.7 Prozeduren nach OPS

Rang	OPS-301-Ziffer (4-stellig)	Absolute Fallzahl	Umgangssprachliche Bezeichnung
1	1-632	796	Spiegelung der Speiseröhre, des Magens und des Zwölffingerdarmes
2	1-440	414	Entnahme einer Gewebeprobe des oberen Verdauungstrakts, der Gallengänge oder der Bauchspeicheldrüse bei einer Spiegelung
3	1-650	407	Dickdarmspiegelung
4	8-121	393	Darmspülung (z.B. bei starker Verstopfung)
5	8-800	299	Transfusion von Vollblut, Konzentraten roter Blutkörperchen oder Konzentraten von Blutgerinnungsplättchen
6	8-930	296	Kontinuierliche elektronische Überwachung (über Bildschirm) von Atmung, Herz und Kreislauf
7	1-444	178	Entnahme einer Gewebeprobe des unteren Verdauungstraktes (z.B. des Dickdarmes) bei einer Spiegelung
8	8-831	159	Legen, Wechsel oder Entfernung eines Katheters in Venen, die direkt zum Herzen führen
9	8-390	153	Lagerungsbehandlung
10	8-980	153	Intensivmedizinische Komplexbehandlung (Basisprozedur)

B-7.8 Ambulante Behandlungsmöglichkeiten

Bezeichnung der Ambulanz	Angeborene Leistung	Art der Ambulanz
Notfallambulanz	Das Versorgungsspektrum der Inneren Medizin umfasst auch die Akutversorgung in der Notfallambulanz. Hier erfolgt eine sofortige Diagnostik und die enge Kooperation mit den Abteilungen Intensivmedizin, Kardiologie und Geriatrie erlaubt eine zielorientierte Aufnahme.	
Diabetes-Ambulanz	In der Diabetesambulanz werden alle ambulant durchführbaren Diagnostik- und Therapiemaßnahmen des Diabetes mellitus durchgeführt. Wir legen besonderen Wert auf die ganzheitlich orientierte Beratung und Schulung unserer Patienten und Angehörigen. Gezielte Schulungen bieten wir an für Diabetiker mit besonderen Problemen, wie Bluthochdruck und Unterzuckerungswahrnehmungsstörungen (Hypoglykämie, Wahrnehmungstraining). Schwangere Diabetikerinnen werden individuell betreut. Die enge Zusammenarbeit mit Selbsthilfegruppen und Teilnahme an Qualitätszirkeln ist für uns selbstverständlich.	
Privatambulanz		

B-7.9 Ambulante Operationen nach § 115b SGB V

	OPS-301-Ziffer (4-stellig)	Umgangssprachliche Bezeichnung	Absolute Fallzahl
1	1-650	Dickdarmspiegelung	7

B-7.10 Zulassung zum Durchgangs-Arztverfahren der Berufsgenossenschaft

Ein Arzt mit ambulanter D-Arzt-Zulassung sowie die stationäre BG-Zulassung sind im Gemeinschaftskrankenhaus (Zentrum Orthopädie und Unfallchirurgie) vorhanden.

B-7.11 Apparative Ausstattung

Nr.	Vorhandene Geräte	24-h Verfügbarkeit	Kommentar / Erläuterung
AA01	Angiographiegerät	<input checked="" type="checkbox"/>	Eine strahlensparende Flachdetektorangiographie-Anlage ist in der Radiologie des Gemeinschaftskrankenhauses vorhanden und wird fachabteilungsübergreifend eingesetzt .
AA03	Belastungs-EKG/ Ergometrie		Ergometrieuntersuchungen werden durch die EKG-Abteilung der Abteilung Innere Medizin für Patienten aller Fachabteilungen erbracht.
AA08	Computertomograph (CT)	<input checked="" type="checkbox"/>	Ein Computertomograph (64-Zeilen Multidetektor-CT) ist in der Radiologie des Gemeinschaftskrankenhauses vorhanden und wird zur Diagnostik bei Patienten aller Fachabteilungen genutzt .
AA10	Elektroenzephalographie gerät (EEG)		Die konsiliarische Betreuung erfolgt durch eine neurologische Praxis.
AA12	Endoskopie		Durchgeführt werden alle endoskopischen Untersuchungen mittels Videoendoskopie einschließlich der invasiven Interventionen (ERCP, EPT).
AA13	Geräte der invasiven Kardiologie (z.B. Herzkatheterlabor, Ablationsgenerator, Kardioversionsgerät, Herzschrittmacherlabor)	<input checked="" type="checkbox"/>	Geräte sind in der Kardiologie des Gemeinschaftskrankenhauses vorhanden und werden zur Diagnostik und Therapie bei Patienten aller Fachabteilungen genutzt.
AA14	Geräte für Nierenersatzverfahren (Hämofiltration, Dialyse, Peritonealdialyse)	<input checked="" type="checkbox"/>	Hämofiltration und Hämodialyse werden auf den Intensivstationen durchgeführt. Die Zusammenarbeit mit einer Dialysepraxis erlaubt die kontinuierliche Behandlung chronisch dialysepflichtiger Patienten.
AA20	Laser		In der Endoskopie wird ein Argonlaserbeamer eingesetzt.
AA22	Magnetresonanztomograph (MRT)	<input checked="" type="checkbox"/>	Ein MRT ist in der Radiologie des Gemeinschaftskrankenhauses vorhanden und wird zur Diagnostik bei Patienten aller Fachabteilungen genutzt.

Nr.	Vorhandene Geräte	24-h Verfügbarkeit	Kommentar / Erläuterung
AA27	Röntgengerät/Durchleuchtungsgerät (z.B. C-Bogen)	<input checked="" type="checkbox"/>	
AA29	Sonographiegerät/ Dopplersonographiegerät		Geräte zur Untersuchung der peripheren und zentralen Gefäße werden eingesetzt. Angewendet werden z.B. farbcodierte Echokardiografie und transoesophageale Echokardiografie.
AA31	Spirometrie/ Lungenfunktionsprüfung		
AA00	Guardian RT		Kontinuierliches Glukosemesssystem mit Anzeige von Glukosewerten und Alarmmeldungen bei Über- oder Unterzuckerung

B-7.12 Personelle Ausstattung

B-7.12.1 Ärzte

Ärzte	Anzahl Vollkräfte	Weiterbildungsbefugnisse
Ärzte insgesamt	13,6	Innere Medizin 48 Monate (alte WB-Ordnung) Innere Medizin 36 Monate (neue WB-Ordnung)
davon Fachärzte	7	

Nr.	Facharztqualifikation	Kommentar/Ergänzung
AQ23	Innere Medizin und Allgemeinmedizin (Hausarzt)	
AQ25	Innere Medizin und SP Endokrinologie und Diabetologie	
AQ26	Innere Medizin und SP Gastroenterologie	

Nr.	Zusatzweiterbildung (fakultativ)	Kommentar/Erläuterung
ZF07	Diabetologie	
ZF15	Intensivmedizin	
ZF27	Naturheilverfahren	
ZF28	Notfallmedizin	
ZF38	Röntgendiagnostik	
ZF00	Diplom Psychologe und Fachpsychologe Diabetes DGG Ärztliche tiefenpsychologisch orientierte Psychotherapie (Ärztelammer Nordrheiu)	

B-7.12.2 Pflegepersonal

	Anzahl	Kommentar / Erläuterung
Pflegekräfte insgesamt	47	Zusätzlich werden Auszubildende der Gesundheits- und Krankenpflege sowie der Altenpflege eingesetzt.
Davon examinierte Gesundheits- und Krankenpfleger bzw. Gesundheits- und Kinderkrankenpfleger (3 Jahre, ohne und mit Fachweiterbildung)	39	
Davon examinierte Gesundheits- und Krankenpfleger bzw. Gesundheits- und Kinderkrankenpfleger (3 Jahre, mit entsprechender Fachweiterbildung)	6	Es werden Pflegedienstmitarbeiterinnen mit folgenden Weiterbildungen eingesetzt: Fachweiterbildung Intensiv- und Anästhesiepflege, Weiterbildung Pflegeüberleitung, Praxisanleiterweiterbildung, Diabetesberatung, Wundmanager ICW.

B-7.12.3 Spezielles therapeutisches Personal

Nr.	Spezielles therapeutisches Personal	Kommentar/ Erläuterung
SP01	Altenpfleger	
SP02	Arzthelfer	
SP04	Diätassistenten	Diätassistenten, Diabetes- und Ernährungsberaterin (DDG) werden fachabteilungsübergreifend eingesetzt
SP05	Ergotherapeuten	
SP14	Logopäden	
SP15	Masseure/Medizinische Bademeister	
SP21	Physiotherapeuten	
SP25	Sozialarbeiter	Sozialarbeiter sind im Gemeinschaftskrankenhaus vorhanden und versorgen die Patienten mit Anschlussheilbehandlungen, Pflegeheimplätzen und allen sozialen Hilfsmöglichkeiten.
SP28	Wundmanager	Zur Optimierung der Wundversorgung haben Mitarbeiter (Ärzte und Pflegekräfte unterschiedlicher Fachabteilungen) die Zusatzqualifikation "Wundexperte ICW" (Initiative chronische Wunden) erworben. Ein berufs- und fachabteilungsübergreifender "Qualitätszirkel - Wundmanagement" ist eingerichtet.

B-8.1 Geriatrie

Ansprechpartner: Dr. Kornelia Günther-Endebrock

Sekretariat: Fr. Schimkat Tel. 0228-508-1221

Abteilungsart: Hauptabteilung

Hausanschrift

Gemeinschaftskrankenhaus Bonn St. Elisabeth St. Petrus St. Johannes gGmbH
Geriatrie
Prinz Albert Strasse 40

53113 Bonn

Telefon: 0228-508-1221

Fax: 0228-508-1222

Internet

E-Mail: k.guenther@gk-bonn.de

Homepage: <http://www.gk-bonn.de/>

Ganzheitlichkeit als Therapiekonzept

Im Jahr 2050 wird mehr als ein Drittel der Bevölkerung älter als 75 Jahre sein. Diese demographische Umwälzung stellt für die Medizin eine Herausforderung dar.

Bei den Bemühungen, betagten und hoch betagten kranken Menschen gerecht zu werden, muss einem Umstand besondere Aufmerksamkeit gewidmet werden: Zumeist leiden ältere Menschen an mehreren Krankheiten gleichzeitig. Außerdem setzt der Gesundungsprozess verzögert ein und dauert länger als bei jüngeren Menschen. Die herkömmliche, auf ein einzelnes Organ bezogene Betrachtungsweise ist für den älteren Menschen unzureichend. Sie berücksichtigt die Folgen einer Krankheit, zum Beispiel Gangunsicherheit nach Implantation einer Hüft-Prothese, zu wenig. Insbesondere die Krankheitsfolgen aber greifen in das Alltagsleben des älteren Menschen ein und bedrohen seine Selbstständigkeit. Diese Selbstständigkeit gilt es mit allen Mitteln zu erhalten.



Bei der Versorgung und Betreuung ihrer Patienten bezieht daher die Geriatrie die funktionellen und sozialen Einschränkungen, aber auch die seelischen Folgen in den Krankheitsbegriff ein. Zur Gesamtbeurteilung und Behandlung kommen deshalb zusätzliche spezielle medizinische Verfahren zum Einsatz. Dazu gehört ebenso das geriatrische Assessment, d.h. der individuelle, von verschiedenen Berufsgruppen erhobene Befund, wie das so genannte „multiprofessionelle“, aus verschiedenen Experten bestehende Team und die Möglichkeit stationärer und teilstationärer Behandlung. Die teilstationäre Therapie ist eine Brücke zwischen vollstationärer und ambulanter Behandlung.

Die Unterstützung und Beratung der Angehörigen ist ein unverzichtbarer Bestandteil unseres Therapiekonzepts. Geriatrie Arbeit ist umso erfolgreicher, je stärker die Angehörigen in den Behandlungsprozess einbezogen werden können.

Für Patienten, die auf eine geriatrische Therapie angewiesen sind, aber nicht stationär aufgenommen werden müssen, bieten wir in der Tagesklinik die bestmögliche medizinische und pflegerische Versorgung. Den Abend, die Nacht und das Wochenende können die Patienten dann in ihrer vertrauten häuslichen Umgebung verbringen.

Durch die enge Zusammenarbeit mit den anderen Abteilungen des Gemeinschaftskrankenhauses verfügt die Geriatrie über alle diagnostischen und therapeutischen Verfahren, die in einem modernen Krankenhaus üblich sind. Dadurch können auch besondere Anforderungen, wie z.B. intensivmedizinische Überwachung und spezielle Schmerztherapie erfüllt werden.

B-8.2 Versorgungsschwerpunkte der Organisationseinheit/ Fachabteilung

Nr.	Versorgungsschwerpunkte in sonstigen medizinischen Bereichen	Kommentar/ Erläuterung
VS00	Geriatrische Tagesklinik	In der Tagesklinik können Patienten behandelt werden, die auf geriatrische Therapie angewiesen sind, aber nicht stationär aufgenommen werden müssen. So können sie den Abend, die Nacht und das Wochenende in ihrer häuslichen Umgebung verbringen. Die Geriatrische Abteilung verfügt auch in der Tagesklinik über die diagnostischen und therapeutischen Möglichkeiten eines modernen Krankenhauses.

B-8.3 Medizinisch-pflegerische Leistungsangebote der Organisationseinheit/ Fachabteilung

Nr.	Medizinisch-pflegerisches Leistungsangebot	Kommentar/ Erläuterung
MP03	Angehörigenbetreuung/-beratung/ -seminare	Zur Geriatrischen Therapie gehört ein enger Kontakt zu den Angehörigen, den wir in berufsgruppenübergreifenden Beratungsgesprächen pflegen.
MP49	Wirbelsäulengymnastik	

B-8.4 Nicht-medizinische Serviceangebote der Organisationseinheit/ Fachabteilung

Siehe A 10

B-8.5 Fallzahlen der Organisationseinheit/Fachabteilung

Stationäre Fallzahl:

B-8.6 Hauptdiagnosen nach ICD

Rang	ICD-Ziffer* (3-stellig)	Absolute Fallzahl	Umgangssprachliche Bezeichnung
1	S72	71	Oberschenkelbruch
2	I63	50	Hirnfarkt
3	I21	34	Frischer Herzinfarkt
4	I50	18	Herzschwäche (=Herzinsuffizienz)
5	J18	18	Lungenentzündung durch unbekanntem Erreger
6	S32	18	Bruch der Lendenwirbelsäule oder des Beckens
7	M48	14	Sonstige Wirbelsäulenverschleißkrankheiten (v.a. Verengung des Wirbelkanals im Nacken- oder Lendenwirbelbereich)
8	I70	13	Arterienverkalkung (v.a. an den Beinen)
9	M80	13	Osteoporose mit pathologischer Fraktur
10	F03	11	Nicht näher bezeichnete Demenz

* Hauptdiagnose gemäß der jeweils geltenden Fassung der Deutschen Kodierleitlinien.

B-8.7 Prozeduren nach OPS

Rang	OPS-301-Ziffer (4-stellig)	Absolute Fallzahl	Umgangssprachliche Bezeichnung
1	8-550	388	Frühzeitige Wiederherstellung der vor einer Krankheit/Unfall bestehenden Fähigkeiten bei alten Menschen durch ein multiprofessionelles Reha-Team
2	8-800	119	Transfusion von Vollblut, Konzentraten roter Blutkörperchen oder Konzentraten von Blutgerinnungsplättchen
3	8-390	103	Lagerungsbehandlung
4	1-632	88	Spiegelung der Speiseröhre, des Magens und des Zwölffingerdarmes
5	5-820	68	Einsetzen eines Gelenkersatzes (=Gelenkendoprothese) am Hüftgelenk
6	8-930	62	Kontinuierliche elektronische Überwachung (über Bildschirm) von Atmung, Herz und Kreislauf
7	3-200	60	Computertomographie (CT) des Schädels ohne Kontrastmittel
8	8-831	59	Legen, Wechsel oder Entfernung eines Katheters in Venen, die direkt zum Herzen führen
9	8-980	43	Intensivmedizinische Komplexbehandlung (Basisprozedur)
10	1-712	42	Messung der körperlichen Leistung, des Atemzeitvolumens und der Sauerstoffaufnahme/Kohlendioxid-Abgabe (=Spiroergometrie)

B-8.8 Ambulante Behandlungsmöglichkeiten

Ambulante Behandlungsmöglichkeiten werden nicht angeboten.

B-8.9 Ambulante Operationen nach § 115b SGB V

Es wurden keine ambulante Operationen nach § 115b SGB V durchgeführt.

B-8.10 Zulassung zum Durchgangs-Arztverfahren der Berufsgenossenschaft

Ein Arzt mit ambulanter D-Arzt-Zulassung sowie die stationäre BG-Zulassung sind im Gemeinschaftskrankenhaus (Zentrum Orthopädie und Unfallchirurgie) vorhanden.

B-8.11 Apparative Ausstattung

Nr.	Vorhandene Geräte	24-h Verfügbarkeit	Kommentar / Erläuterung
AA01	Angiographiegerät	<input checked="" type="checkbox"/>	Eine strahlensparende Flachdetektorangiographie-Anlage ist in der Radiologie des Gemeinschaftskrankenhauses vorhanden und wird fachabteilungsübergreifend eingesetzt.
AA03	Belastungs-EKG/ Ergometrie		Ergometrieuntersuchungen werden durch die EKG-Abteilung der Abteilung Innere Medizin für Patienten aller Fachabteilungen erbracht.

Nr.	Vorhandene Geräte	24-h Verfügbarkeit	Kommentar / Erläuterung
AA08	Computertomograph (CT)	<input checked="" type="checkbox"/>	Ein Computertomograph (64-Zeilen Multidetektor-CT) ist in der Radiologie des Gemeinschaftskrankenhauses vorhanden und wird zur Diagnostik bei Patienten aller Fachabteilungen genutzt .
AA10	Elektroenzephalographie gerät (EEG)		Die konsiliarische Betreuung erfolgt durch eine neurologische Praxis.
AA12	Endoskopie		Durchgeführt werden alle endoskopischen Untersuchungen mittels Videoendoskopie einschließlich der invasiven Interventionen (ERCP, EPT).
AA13	Geräte der invasiven Kardiologie (z.B. Herzkatheterlabor, Ablationsgenerator, Kardioversionsgerät, Herzschrittmacherlabor)	<input checked="" type="checkbox"/>	Geräte sind in der Kardiologie des Gemeinschaftskrankenhauses vorhanden und werden zur Diagnostik und Therapie bei Patienten aller Fachabteilungen genutzt.
AA14	Geräte für Nierenersatzverfahren (Hämofiltration, Dialyse, Peritonealdialyse)	<input checked="" type="checkbox"/>	Hämofiltration und Hämodialyse werden auf den Intensivstationen durchgeführt. Die Zusammenarbeit mit einer Dialysepraxis erlaubt die kontinuierliche Behandlung chronisch dialysepflichtiger Patienten.
AA22	Magnetresonanztomograph (MRT)	<input checked="" type="checkbox"/>	Ein MRT ist in der Radiologie des Gemeinschaftskrankenhauses vorhanden und wird zur Diagnostik bei Patienten aller Fachabteilungen genutzt.
AA27	Röntgengerät/Durchleuchtungsgerät (z.B. C-Bogen)	<input checked="" type="checkbox"/>	
AA29	Sonographiegerät/ Dopplersonographiegerät		
AA31	Spirometrie/ Lungenfunktionsprüfung		

B-8.12 Personelle Ausstattung

B-8.12.1 Ärzte

Ärzte	Anzahl Vollkräfte	Weiterbildungsbefugnisse
Ärzte insgesamt	5	fakultative Weiterbildung klinische Geriatrie mit Anrechnung auf die Gebietsbezeichnung Innere Medizin für 24 Monate
davon Fachärzte	4	

Nr.	Facharztqualifikation	Kommentar/Ergänzung
AQ23	Innere Medizin und Allgemeinmedizin (Hausarzt)	

Nr.	Zusatzweiterbildung (fakultativ)	Kommentar/Erläuterung
ZF09	Geriatric	
ZF00	Qualifikation Hygienebeauftragter Arzt	Ein Oberarzt der Fachabteilung ist hygienebeauftragter Arzt, DRG-Beauftragter, Mitglied der Ethikkommission, Qualitätsbeauftragter Wundmanagement, Leiter Qualitätszirkel "Aufnahme", Qualitäts- und Risikomanagementbeauftragter der Abteilung
ZF00	Lehrbeauftragte der Universität Bonn für das Fachgebiet Geriatric	

B-8.12.2 Pflegepersonal

	Anzahl	Kommentar / Erläuterung
Pflegekräfte insgesamt	27	Zusätzlich werden Auszubildende der Gesundheits- und Krankenpflege sowie Auszubildende der Altenpflege eingesetzt.
Davon examinierte Gesundheits- und Krankenpfleger bzw. Gesundheits- und Kinderkrankenpfleger (3 Jahre, ohne und mit Fachweiterbildung)	22	
Davon examinierte Gesundheits- und Krankenpfleger bzw. Gesundheits- und Kinderkrankenpfleger (3 Jahre, mit entsprechender Fachweiterbildung)	3	Es werden Pflegedienstmitarbeiterinnen mit folgenden Weiterbildungen eingesetzt: Fachweiterbildung Intensiv- und Anästhesiepflege, Weiterbildung Pflegeüberleitung, Praxisanleiterweiterbildung, Diabetesberatung, Wundmanager ICW.

B-8.12.3 Spezielles therapeutisches Personal

Nr.	Spezielles therapeutisches Personal	Kommentar/ Erläuterung
SP01	Altenpfleger	Im Team der Geriatric sind ausgebildete Altenpflegerinnen eingesetzt.
SP02	Arzthelfer	
SP04	Diätassistenten	Diätassistenten, Diabetes- und Ernährungsberaterin werden fachabteilungsübergreifend eingesetzt.

Nr.	Spezielles therapeutisches Personal	Kommentar/ Erläuterung
SP05	Ergotherapeuten	<p>Neben der Wiederherstellung körperlicher Fähigkeiten steht die Erhaltung der geistigen und sozialen Selbstständigkeit im Mittelpunkt der Ergotherapie. Im Rahmen des geriatrischen Assessments werden strukturierte und standardisierte Testverfahren zur Diagnostik bei psychischen und dementiellen Erkrankungen durchgeführt. Für praktische Übungen steht eine Übungsküche zur Verfügung.</p> <p>In unserer Ergotherapieabteilung besteht die Möglichkeit zur Einzel- und Gruppenbehandlung der Patienten.</p>
SP14	Logopäden	<p>Das logopädische Angebot umfasst sowohl Sprach- als auch Schlucktherapie und Diagnostik / Behandlung von Veränderungen der Mimik z.B. bei Schlaganfallpatienten.</p>
SP15	Masseure/Medizinische Bademeister	
SP18	Orthopädietechniker	<p>In Zusammenarbeit mit spezialisierten Sanitätshäusern ist die zeitnahe Versorgung mit allen Hilfsmitteln, Prothesen etc. gewährleistet.</p>
SP21	Physiotherapeuten	<p>Die Physiotherapeuten sind eng in das geriatrische Team eingebunden und nehmen an den regelmäßigen Teamvisiten teil. Speziell für ältere Patienten werden Gruppenübungen angeboten.</p>
SP23	Psychologen	<p>Eine Psychologin ist im Gemeinschaftskrankenhaus fest angestellt. Schwerpunkt ihrer Arbeit ist die Psychologische Schmerztherapie (Änderung von Verhaltensweisen im Umgang mit Schmerz, Stressbewältigung, Angstabbau, Veränderung depressiver oder hilfloser Sichtweisen). Eine persönliche Beratung / Behandlung ist bei Bedarf für Patienten aller Fachabteilungen möglich.</p>
SP25	Sozialarbeiter	<p>Sozialarbeiter sind im Gemeinschaftskrankenhaus vorhanden und versorgen die Patienten mit Anschlussheilbehandlungen, Pflegeheimplätzen und allen sozialen Hilfsmöglichkeiten.</p>
SP27	Stomatherapeuten	
SP28	Wundmanager	<p>Zur Optimierung der Wundversorgung haben Mitarbeiter (Ärzte und Pflegekräfte unterschiedlicher Fachabteilungen) die Zusatzqualifikation "Wundexperte ICW" (Initiative chronische Wunden) erworben. Ein berufs- und fachabteilungsübergreifender "Qualitätszirkel - Wundmanagement" ist eingerichtet.</p>
SP00	Pflegeüberleitung	<p>Zur Sicherstellung der häuslichen Versorgung, Beratung und Organisation der Pflegeüberleitung steht eine Mitarbeiterin (Krankenschwester mit Zusatzqualifikation) zur Verfügung. Bei Bedarf werden (in Absprache mit dem Patienten, den Angehörigen und ggf. dem Pflegedienst) Hausbesuche mit individueller Beratung z.B. bzgl. Hilfsmittelbedarf, Sturzprophylaxe etc. durchgeführt.</p>

B-9.1 Rheumatologie

Ansprechpartner: N.N. zum 31.12.2007 war die Stelle des Sektionsleiters Rheumatologie vakant

Sekretariat: Frau Brennecke Tel.: 0228-508-1561

Abteilungsart: Hauptabteilung

Hausanschrift

Gemeinschaftskrankenhaus Bonn St. Elisabeth St. Petrus St. Johannes gGmbH
Rheumatologie
Prinz Albert Strasse 40

53113 Bonn

Telefon: 0228-508-1561

Fax: 0228-508-1561

Internet

E-Mail: info@gk-bonn.de

Homepage: <http://www.gk-bonn.de/>

B-9.2 Versorgungsschwerpunkte der Organisationseinheit/ Fachabteilung

Nr.	Versorgungsschwerpunkte im Bereich Innere Medizin	Kommentar/ Erläuterung
VI17	Diagnostik und Therapie von rheumatologischen Erkrankungen	
VI27	Spezialsprechstunde	Vor- und nachstationäre Behandlung

B-9.3 Medizinisch-pflegerische Leistungsangebote der Organisationseinheit/ Fachabteilung

Nr.	Medizinisch-pflegerisches Leistungsangebot	Kommentar/ Erläuterung
MP40	Spezielle Entspannungstherapie	
MP49	Wirbelsäulengymnastik	

B-9.4 Nicht-medizinische Serviceangebote der Organisationseinheit/ Fachabteilung

Siehe A 10

B-9.5 Fallzahlen der Organisationseinheit/Fachabteilung

Stationäre Fallzahl:

B-9.6 Hauptdiagnosen nach ICD

Rang	ICD-Ziffer* (3-stellig)	Absolute Fallzahl	Umgangssprachliche Bezeichnung
1	M25	31	Sonstige Gelenkkrankheiten, anderenorts nicht klassifiziert

* Hauptdiagnose gemäß der jeweils geltenden Fassung der Deutschen Kodierrichtlinien.

B-9.7 Prozeduren nach OPS

Rang	OPS-301-Ziffer (4-stellig)	Absolute Fallzahl	Umgangssprachliche Bezeichnung
1	8-158	40	Therapeutische perkutane Punktion eines Gelenkes
2	8-530	37	Therapie mit offenen Radionukliden
3	8-020	35	Therapeutische Einspritzung (=Injektion) in Organe und Gewebe

B-9.8 Ambulante Behandlungsmöglichkeiten

Ambulante Behandlungsmöglichkeiten werden nicht angeboten.

B-9.9 Ambulante Operationen nach § 115b SGB V

Es wurden keine ambulante Operationen nach § 115b SGB V durchgeführt.

B-9.10 Zulassung zum Durchgangs-Arztverfahren der Berufsgenossenschaft

Ein Arzt mit ambulanter D-Arzt-Zulassung sowie die stationäre BG-Zulassung sind im Gemeinschaftskrankenhaus (Zentrum Orthopädie und Unfallchirurgie) vorhanden.

B-9.11 Apparative Ausstattung

Nr.	Vorhandene Geräte	24-h Verfügbarkeit	Kommentar / Erläuterung
AA01	Angiographiegerät	<input checked="" type="checkbox"/>	Eine strahlensparende Flachdetektorangiographie-Anlage ist in der Radiologie des Gemeinschaftskrankenhauses vorhanden und wird fachabteilungsübergreifend eingesetzt .
AA03	Belastungs-EKG/ Ergometrie		Ergometrieuntersuchungen werden durch die EKG-Abteilung der Abteilung Innere Medizin für Patienten aller Fachabteilungen erbracht.
AA08	Computertomograph (CT)	<input checked="" type="checkbox"/>	Ein Computertomograph (64-Zeilen Multidetektor-CT) ist in der Radiologie des Gemeinschaftskrankenhauses vorhanden und wird zur Diagnostik bei Patienten aller Fachabteilungen genutzt .
AA13	Geräte der invasiven Kardiologie (z.B. Herzkatheterlabor, Ablationsgenerator, Kardioversionsgerät, Herzschrittmacherlabor)	<input checked="" type="checkbox"/>	Geräte sind in der Kardiologie des Gemeinschaftskrankenhauses vorhanden und werden zur Diagnostik und Therapie bei Patienten aller Fachabteilungen genutzt.

Nr.	Vorhandene Geräte	24-h Verfügbarkeit	Kommentar / Erläuterung
AA14	Geräte für Nierenersatzverfahren (Hämofiltration, Dialyse, Peritonealdialyse)	<input checked="" type="checkbox"/>	Hämofiltration und Hämodialyse werden auf den Intensivstationen durchgeführt. Die Zusammenarbeit mit einer Dialysepraxis erlaubt die kontinuierliche Behandlung chronisch dialysepflichtiger Patienten.
AA22	Magnetresonanztomograph (MRT)	<input checked="" type="checkbox"/>	Ein MRT ist in der Radiologie des Gemeinschaftskrankenhauses vorhanden und wird zur Diagnostik bei Patienten aller Fachabteilungen genutzt.
AA27	Röntgengerät/Durchleuchtungsgerät (z.B. C-Bogen)	<input checked="" type="checkbox"/>	
AA29	Sonographiegerät/Dopplersonographiegerät		
AA31	Spirometrie/Lungenfunktionsprüfung		

B-9.12 Personelle Ausstattung

B-9.12.1 Ärzte

Ärzte	Anzahl Vollkräfte	Weiterbildungsbefugnisse
Ärzte insgesamt	1	zum Stichtag 31.12.2006 war die Stelle des Sektionsleiters Rheumatologie vakant
davon Fachärzte	0	

B-9.12.2 Pflegepersonal

	Anzahl	Kommentar / Erläuterung
Pflegekräfte insgesamt	9	Zusätzlich werden Auszubildende der Gesundheits- und Krankenpflege sowie Auszubildende OTA (Operationstechnische Assistenten) eingesetzt.
Davon examinierte Gesundheits- und Krankenpfleger bzw. Gesundheits- und Kinderkrankenpfleger (3 Jahre, ohne und mit Fachweiterbildung)	7	
Davon examinierte Gesundheits- und Krankenpfleger bzw. Gesundheits- und Kinderkrankenpfleger (3 Jahre, mit entsprechender Fachweiterbildung)	1	Es werden Pflegedienstmitarbeiterinnen mit folgenden Weiterbildungen eingesetzt: Fachweiterbildung Intensiv- und Anästhesiepflege, Fachweiterbildung Operationsdienst, Weiterbildung Pflegeüberleitung, Praxisanleiterweiterbildung, Diabetesberatung, Wundmanager ICW.

B-9.12.3 Spezielles therapeutisches Personal

Nr.	Spezielles therapeutisches Personal	Kommentar/ Erläuterung
SP04	Diätassistenten	Diätassistenten, Diabetes- und Ernährungsberaterin werden fachabteilungsübergreifend eingesetzt.
SP05	Ergotherapeuten	<p>In unserer Ergotherapieabteilung besteht die Möglichkeit zur Einzel- und Gruppenbehandlung der Patienten. Neben dem Training körperlicher Fähigkeiten, steht die Erhaltung der geistigen und sozialen Selbstständigkeit im Mittelpunkt der Therapie. Für die Übung alltäglicher Kompetenzen stehen in der Abteilung eine Übungsküche und eine Werkstatt zur Verfügung.</p> <p>Besondere Kompetenz unserer Ergotherapeuten: Anfertigung individueller Schienen z.B. bei rheumatischen Deformationen der Hand.</p>
SP15	Masseur/Medizinische Bademeister	Entsprechende Mitarbeiter sind in den Physiotherapieabteilungen beider Betriebsstätten tätig.
SP17	Oecotrophologen	
SP18	Orthopädietechniker	In Zusammenarbeit mit spezialisierten Sanitätshäusern ist die zeitnahe Versorgung mit allen Hilfsmitteln, Prothesen etc. gewährleistet.
SP21	Physiotherapeuten	
SP23	Psychologen	<p>Eine Psychologin ist im Gemeinschaftskrankenhaus fest angestellt. Schwerpunkt ihrer Arbeit ist die Psychologische Schmerztherapie (Änderung von Verhaltensweisen im Umgang mit Schmerz, Stressbewältigung, Angstabbau, Veränderung depressiver oder hilfloser Sichtweisen).</p> <p>Eine persönliche Beratung / Behandlung ist bei Bedarf für Patienten aller Fachabteilungen möglich.</p>
SP25	Sozialarbeiter	Sozialarbeiter sind im Gemeinschaftskrankenhaus vorhanden und versorgen die Patienten mit Anschlussheilbehandlungen, Pflegeheimplätzen und allen sozialen Hilfsmöglichkeiten.
SP28	Wundmanager	Zur Optimierung der Wundversorgung haben Mitarbeiter (Ärzte und Pflegekräfte unterschiedlicher Fachabteilungen) die Zusatzqualifikation "Wundexperte ICW" (Initiative chronische Wunden) erworben. Ein berufs- und fachabteilungsübergreifender "Qualitätszirkel - Wundmanagement" ist eingerichtet.

B-10.1 Orthopädie- Zentrum für Orthopädie und Unfallchirurgie

Ansprechpartner: Dr. Holger Haas
Dr. Jochen Müller-Stromberg

Sekretariat: Frau Marenbach Tel.: 0228-506-2221

Abteilungsart: Hauptabteilung

Hausanschrift

Gemeinschaftskrankenhaus Bonn St. Elisabeth St. Petrus St. Johannes gGmbH
Orthopädie - Zentrum für Orthopädie und Unfallchirurgie
Bonner Talweg 4-6

53113 Bonn

Telefon: 0228/506-2221
Fax: 0228/506-2226

Internet

E-Mail: zentrum-ou@gk-bonn.de
Homepage: <http://www.gk-bonn.de/>

Wir helfen Ihnen wieder auf die Beine

Das Zentrum für Orthopädie- Unfallchirurgie betreibt Wiederherstellungschirurgie im weitesten Sinne. Neben der Akutversorgung behandeln wir auch Folgezustände angeborener und verschleißbedingter Leiden, wie Fehlstellungen und Fehlheilungen. Dazu gehören die Gelenkersatzoperationen im Bereich des Hüft-, Knie- und Ellenbogengelenkes. Unsere Abteilung ist führend bei den modernen Gelenkersatz- und Austauschoperationen künstlicher Gelenke. Die Gelenkimplantationen führen wir in ultrasterilen Operationsräumen unter Anwendung professioneller blutsparender Methoden durch.

Es ist unser Ziel, Patienten nach großen Eingriffen im Bereich des Hüft- und Kniegelenkes frühzeitig wieder zu größtmöglicher Selbstständigkeit und Mobilität zu verhelfen. Gerade für ältere Menschen bedeutet dies ein hohes Maß an Sicherheit. In Zusammenarbeit mit der Anästhesie-Abteilung streben wir an, diese postoperative Phase für den Patienten weitgehend schmerzfrei zu gestalten. Durch eine modern ausgestattete Intensivstation können wir anspruchsvolle und belastende Operationen auch bei älteren Menschen sicher durchführen.



Die Möglichkeit zur Eigenblutspende, einige Wochen vor der Operation, macht bei vielen Eingriffen die Übertragung von Fremdblut überflüssig. Die von uns durchgeführten arthroskopischen Operationen bedeuten Präzision auf engstem Raum. Bei der Arthroskopie wird das Gelenk wie durch ein Nadelöhr betrachtet. Statt durch einen großen Schnitt erfolgt die Diagnose und Therapie durch kleine Einstiche. Im Laufe der Jahre wurden spezielle, sehr präzise Operationsinstrumente für die Arthroskopie entwickelt. Diese Präzision erlaubt eine optimale Schonung der Gelenke bei diagnostischen oder therapeutischen Eingriffen. In unserer Abteilung erfolgen jährlich etwa 1600 arthroskopische Eingriffe. Dabei verwenden wir, soweit möglich, biologisch abbaubare Implantate, um einen Zweiteingriff zur Materialentfernung überflüssig zu machen. Die meisten Eingriffe können sowohl ambulant als auch stationär durchgeführt werden.

Die an den oberen Extremitäten eingesetzten minimalinvasiven Verfahren vermeiden eine unnötige zusätzliche Belastung. Dies ist besonders in der Behandlung von Verletzungen des Schultergelenkes von großer Bedeutung. Die von uns angestrebte möglichst schnelle, vollständige Wiederherstellung der Funktionsfähigkeit des Gelenkes ist durch diese Operationsverfahren am ehesten zu erreichen. Mit modernen Osteosyntheseverfahren behandeln wir auch die Frakturen im Bereich des Beckens und der Wirbelsäule.

B-10.2 Versorgungsschwerpunkte der Organisationseinheit/ Fachabteilung

Nr.	Versorgungsschwerpunkte im Bereich Chirurgie	Kommentar/ Erläuterung
Unfall- und Wiederherstellungschirurgie		
VC26	Metall-/Fremdkörperentfernungen	
VC27	Bandrekonstruktionen/Plastiken	Schwerpunkt ist die operative, arthroskopische Bandrekonstruktion bei Knieverletzungen (hinteres und vorderes Kreuzband) sowie die arthroskopische Rekonstruktion von Sehnen und Bandverletzungen des Schultergelenkes (Schulterluxation, Verletzungen der Rotatorenmanschette).
VC28	Gelenkersatzverfahren/ Endo-Prothetik	Wir führen die Endo-Prothetik aller großen Gelenke (Hüfte, Knie, Sprunggelenk, Schulter) unter Verwendung hochwertiger Implantate und modernster, zum Teil minimalinvasiver Operationsmethoden durch. Einen weiteren Schwerpunkt bilden die Wechseloperationen bei aseptischen und septischen Prothesenlockerungen. Das Zentrum ist Partner verschiedener Krankenkassen für die Integrierte Versorgung von Patienten mit Gelenkersatzoperationen.
VC30	Septische Knochenchirurgie	
VC31	Diagnostik und Therapie von Knochenentzündungen	
VC32	Diagnostik und Therapie von Verletzungen des Kopfes	
VC34	Diagnostik und Therapie von Verletzungen des Thorax	
VC35	Diagnostik und Therapie von Verletzungen der Lumbosakralgegend, der Lendenwirbelsäule und des Beckens	
VC36	Diagnostik und Therapie von Verletzungen der Schulter und des Oberarmes	Modernste minimalinvasive Osteosynthesetechniken sind etabliert, ebenso wie die arthroskopische Wiederherstellungschirurgie.
VC37	Diagnostik und Therapie von Verletzungen des Ellenbogens und des Unterarmes	Modernste minimalinvasive Osteosynthesetechniken sind etabliert. Ebenso wie die arthroskopische Wiederherstellungschirurgie.
VC38	Diagnostik und Therapie von Verletzungen des Handgelenkes und der Hand	Moderne minimalinvasive Osteosynthesetechniken kommen zur Anwendung:
VC39	Diagnostik und Therapie von Verletzungen der Hüfte und des Oberschenkels	Alle modernen Osteosynthesetechniken werden hier angewandt.
VC40	Diagnostik und Therapie von Verletzungen des Knies und des Unterschenkels	Abteilungsschwerpunkt ist die arthroskopische Versorgung von Knieverletzungen einschließlich der arthroskopisch gestützten Osteosynthesetechniken. Sämtliche Knieverletzungen können minimalinvasiv operativ versorgt werden.
VC41	Diagnostik und Therapie von Verletzungen der Knöchelregion und des Fußes	

Nr.	Versorgungsschwerpunkte im Bereich Chirurgie	Kommentar/ Erläuterung
VC42	Diagnostik und Therapie von sonstigen Verletzungen	
Nr.	Versorgungsschwerpunkte im Bereich Orthopädie	Kommentar/ Erläuterung
VO01	Diagnostik und Therapie von Arthropathien	Diagnostik und Therapie von Arthropathien finden im Rahmen der Sektion Rheuma-Orthopädie statt.
VO02	Diagnostik und Therapie von Systemkrankheiten des Bindegewebes	Diagnostik und Therapie von Systemkrankheiten des Bindegewebes finden im Rahmen der Sektion Rheuma-Orthopädie statt.
VO03	Diagnostik und Therapie von Deformitäten der Wirbelsäule und des Rückens	
VO04	Diagnostik und Therapie von Spondylopathien	
VO05	Diagnostik und Therapie von sonstigen Krankheiten der Wirbelsäule und des Rückens	Diagnostik und minimal-invasive Therapieformen von Erkrankungen der Wirbelsäule erfolgen auch in Verbindung mit der Fachabteilung für Schmerztherapie. Ein wesentlicher Schwerpunkt der Abteilung ist die operative Behandlung von Wirbelbrüchen bei Osteoporose durch die so genannte Kyphoplastie.
VO06	Diagnostik und Therapie von Krankheiten der Muskeln	
VO07	Diagnostik und Therapie von Krankheiten der Synovialis und der Sehnen	Diagnostik und Therapie von Krankheiten der Synovialis und der Sehnen finden im Rahmen der Sektion Rheuma-Orthopädie statt.
VO08	Diagnostik und Therapie von sonstigen Krankheiten des Weichteilgewebes	
VO09	Diagnostik und Therapie von Osteopathien und Chondropathien	Diagnostik und Behandlung der Osteoporose erfolgen in Zusammenarbeit mit der Fachabteilung Geriatrie. Ein wesentlicher Schwerpunkt der Abteilung ist die operative Behandlung von Wirbelbrüchen bei Osteoporose durch die so genannte Kyphoplastie.
VO10	Diagnostik und Therapie von sonstigen Krankheiten des Muskel-Skelett-Systems und des Bindegewebes	
VO11	Diagnostik und Therapie von Tumoren der Haltungs- und Bewegungsorgane	Angeboten wird die operative Versorgung von Knochenmetastasen bis zum kompletten Ersatz befallener Knochenabschnitte (Tumorprothesen).
VO13	Spezialsprechstunde	Unfallsprechstunde, Sportverletzungen, Berufsgenossenschaftliche Sprechstunde, Endo-Prothetik, Fußchirurgie, Schulter- Knie-Sprechstunde
VO00	Arthroskopische Chirurgie	Arthroskopische Eingriffe aller großen Gelenke bilden einen weiteren Schwerpunkt des Zentrums. Neben den gängigen Versorgungungen (Kreuzbandersatz, Schulterstabilisierende Eingriffe etc.) werden auch besondere Verfahren (Hüftgelenksarthroskopien) angeboten.

B-10.3 Medizinisch-pflegerische Leistungsangebote der Fachabteilung

Nr.	Medizinisch-pflegerisches Leistungsangebot	Kommentar/ Erläuterung
MP49	Wirbelsäulengymnastik	

B-10.4 Nicht-medizinische Serviceangebote der Fachabteilung

Siehe A 10

B-10.5 Fallzahlen der Organisationseinheit/Fachabteilung

Stationäre Fallzahl:

B-10.6 Hauptdiagnosen nach ICD

Rang	ICD-Ziffer* (3-stellig)	Absolute Fallzahl	Umgangssprachliche Bezeichnung
1	M17	518	Chronischer Kniegelenksverschleiß mit zunehmender Gelenkversteifung (=Arthrose)
2	M23	515	Binnenschädigung des Kniegelenkes (v.a. Meniskusschäden)
3	M16	440	Chronischer Hüftgelenksverschleiß mit zunehmender Gelenkversteifung (=Arthrose)
4	M75	343	Verletzung oder Krankheit der Schulter (z.B. Sehnenentzündung)
5	T84	165	Komplikationen durch orthopädische Endoprothesen, Implantate oder Transplantate
6	M54	113	Rückenschmerzen
7	S83	106	Ausrenken, Verstauchung oder Zerrung von Gelenken oder Bändern des Kniegelenkes
8	S82	65	Knochenbruch des Unterschenkels, einschließlich des oberen Sprunggelenkes
9	M22	47	Krankheiten der Patella
10	S72	41	Oberschenkelbruch

* Hauptdiagnose gemäß der jeweils geltenden Fassung der Deutschen Kodierrichtlinien.

B-10.7 Prozeduren nach OPS

Rang	OPS-301-Ziffer (4-stellig)	Absolute Fallzahl	Umgangssprachliche Bezeichnung
1	5-812	1394	Operation am Gelenkknorpel oder an den sichelförmigen Knorpelscheiben (=Menisken) mittels Gelenkspiegel (=Arthroskop)
2	5-800	1330	Offen chirurgische Wiederholungsoperation an einem Gelenk
3	5-820	1185	Einsetzen eines Gelenkersatzes (=Gelenkendoprothese) am Hüftgelenk

Rang	OPS-301-Ziffer (4-stellig)	Absolute Fallzahl	Umgangssprachliche Bezeichnung
4	5-810	774	Wiederholungsoperation am Gelenk mittels Gelenkspiegel (=Arthroskop)
5	5-784	503	Knochentransplantation und -transposition (Hinweis: bei der Transposition wird ein gefäßgestieltes Transplantat verwendet im Gegensatz zu einem freien Transplantat)
6	8-800	358	Transfusion von Vollblut, Konzentraten roter Blutkörperchen oder Konzentraten von Blutgerinnungsplättchen
7	5-814	349	Wiederbefestigung und Plastik am Kapselbandapparat des Schultergelenkes mittels Gelenkspiegel (=Arthroskop)
8	5-822	298	Einsetzen eines Gelenkersatzes (=Gelenkendoprothese) am Kniegelenk
9	8-390	255	Lagerungsbehandlung
10	8-020	188	Therapeutische Einspritzung (=Injektion) in Organe und Gewebe

B-10.8 Ambulante Behandlungsmöglichkeiten

Bezeichnung der Ambulanz	Angeborene Leistung	Art der Ambulanz
Orthopädisch- Unfallchirurgische Ambulanz	Neben der 24 Stunden-Notfallversorgung bestehen folgende Spezialsprechstunden: Endo-Prothetik, Fußchirurgie, Schulter- Knie-Sprechstunde, Berufsgenossenschaftliche Sprechstunde, Sportverletzungen	
Privatambulanz		

B-10.9 Ambulante Operationen nach § 115b SGB V

	OPS-301-Ziffer (4-stellig)	Absolute Fallzahl	Umgangssprachliche Bezeichnung
1	5-812	250	Operation am Gelenkknorpel oder an den sichelförmigen Knorpelscheiben (=Menisken) mittels Gelenkspiegel (=Arthroskop)
2	5-814	109	Wiederbefestigung und Plastik am Kapselbandapparat des Schultergelenkes mittels Gelenkspiegel (=Arthroskop)
3	5-787	86	Entfernung von Knochenstabilisierungsmaterial
4	5-813	27	Wiederbefestigung oder Plastik am Kapselbandapparat des Kniegelenkes mittels Gelenkspiegel (=Arthroskop)
5	5-811	25	Operation an der Gelenkinnenhaut mittels Gelenkspiegel (=Arthroskop)
6	5-810	22	Wiederholungsoperation am Gelenk mittels Gelenkspiegel (=Arthroskop)
7	5-851	14	Durchtrennung von Muskel, Sehne und Faszie
8	5-782	≤5	Exzision und Resektion von erkranktem Knochengewebe
9	5-790	≤5	Stellungskorrektur eines Knochenbruches ohne freie Verbindung des Bruches zur Körperoberfläche (=geschlossene Reposition) oder einer Lösung der Knochenenden von Röhrenknochen mittels Knochenstabilisierungsmaterial (z.B. Drähte, Schrauben, Platten, externe
10	1-697	≤5	Gelenkspiegelung

B-10.10 Zulassung zum Durchgangs-Arztverfahren der Berufsgenossenschaft

Ein Arzt mit ambulanter D-Arzt-Zulassung ist vorhanden.

Eine BG-Zulassung liegt vor.

B-10.11 Apparative Ausstattung

Nr.	Vorhandene Geräte	24-h Verfügbarkeit	Kommentar / Erläuterung
AA01	Angiographiegerät	<input checked="" type="checkbox"/>	Eine strahlensparende Flachdetektorangiographie-Anlage ist in der Radiologie des Gemeinschaftskrankenhauses vorhanden und wird fachabteilungsübergreifend eingesetzt.
AA03	Belastungs-EKG/ Ergometrie		Ergometrieuntersuchungen werden durch die EKG-Abteilung der Abteilung IM-Kardiologie für Patienten aller Fachabteilungen erbracht.
AA07	Cell Saver (im Rahmen einer Bluttransfusion)		Dieses Verfahren wird im Rahmen von Operationen durch die Fachabteilung Anästhesie eingesetzt.
AA08	Computertomograph (CT)	<input checked="" type="checkbox"/>	Ein Computertomograph (64-Zeilen Multidetektor-CT) ist in der Radiologie des Gemeinschaftskrankenhauses vorhanden und wird zur Diagnostik bei Patienten aller Fachabteilungen genutzt.
AA13	Geräte der invasiven Kardiologie (z.B. Herzkatheterlabor, Ablationsgenerator, Kardioversionsgerät, Herzschrittmacherlabor)	<input checked="" type="checkbox"/>	Geräte sind in der Kardiologie des Gemeinschaftskrankenhauses vorhanden und werden zur Diagnostik und Therapie bei Patienten aller Fachabteilungen genutzt.
AA14	Geräte für Nierenersatzverfahren (Hämofiltration, Dialyse, Peritonealdialyse)	<input checked="" type="checkbox"/>	Hämofiltration und Hämodialyse werden auf den Intensivstationen durchgeführt. Die Zusammenarbeit mit einer Dialysepraxis erlaubt die kontinuierliche Behandlung chronisch dialysepflichtiger Patienten.
AA22	Magnetresonanztomograph (MRT)	<input checked="" type="checkbox"/>	Ein MRT ist in der Radiologie des Gemeinschaftskrankenhauses vorhanden und wird zur Diagnostik bei Patienten aller Fachabteilungen genutzt.
AA27	Röntgengerät/Durchleuchtungsgerät (z.B. C-Bogen)	<input checked="" type="checkbox"/>	
AA29	Sonographiegerät/ Dopplersonographiegerät		24 Stunden einsetzbar

B-10.12 Personelle Ausstattung

B-10.12.1 Ärzte

Ärzte	Anzahl Vollkräfte	Kommentar / Weiterbildungsbefugnisse
Ärzte insgesamt	19	Im Rahmen dieses Berichtes besteht das Zentrum für Orthopädie und Unfallchirurgie aus zwei separaten Fachabteilungen. Die genannten Personalzahlen sind jedoch gemeinsam zu betrachten, da eine organisatorische Trennung nicht besteht.
davon Fachärzte	12	Basisweiterbildung Chirurgie (Stationär) Befugnis für 24 Monate Zusatzweiterbildung Spezielle Orthopädische Chirurgie (Stationär) Befugnis für 12 Monate Facharzt Orthopädie und Unfallchirurgie (Stationär) Befugnis für 42 Monate Weiterbildungsermächtigung Orthopädie

Nr.	Facharztqualifikation	Kommentar/Ergänzung
AQ01	Anästhesiologie	Im Rahmen dieses Berichtes besteht das Zentrum für Orthopädie und Unfallchirurgie aus zwei separaten Fachabteilungen. Die genannten Personalzahlen sind jedoch gemeinsam zu betrachten, da eine organisatorische Trennung nicht besteht.
AQ06	Allgemeine Chirurgie	
AQ10	Orthopädie und Unfallchirurgie	

Nr.	Zusatzweiterbildung (fakultativ)	Kommentar/Erläuterung
ZF12	Handchirurgie	Im Rahmen dieses Berichtes besteht das Zentrum für Orthopädie und Unfallchirurgie aus zwei separaten Fachabteilungen. Die genannten Personalzahlen sind jedoch gemeinsam zu betrachten, da eine organisatorische Trennung nicht besteht.
ZF19	Kinder-Orthopädie	
ZF24	Manuelle Medizin/Chirotherapie	
ZF28	Notfallmedizin	
ZF29	Orthopädische Rheumatologie	
ZF41	Spezielle Orthopädische Chirurgie	
ZF43	Spezielle Unfallchirurgie	
ZF44	Sportmedizin	

B-10.12.2 Pflegepersonal

	Anzahl	Kommentar / Erläuterung
Pflegekräfte insgesamt	53	Zusätzlich werden Auszubildende der Gesundheits- und Krankenpflege sowie Auszubildende OTA (Operationstechnische Assistenten) eingesetzt.
Davon examinierte Gesundheits- und Krankenpfleger bzw. Gesundheits- und Kinderkrankenpfleger (3 Jahre, ohne und mit Fachweiterbildung)	46	

	Anzahl	Kommentar / Erläuterung
Davon examinierte Gesundheits- und Krankenpfleger bzw. Gesundheits- und Kinderkrankenpfleger (3 Jahre, mit entsprechender Fachweiterbildung)	7	Es werden Pflegedienstmitarbeiterinnen mit folgenden Weiterbildungen eingesetzt: Fachweiterbildung Intensiv- und Anästhesiepflege, Fachweiterbildung Operationsdienst, Weiterbildung Pflegeüberleitung, Praxisanleiterweiterbildung, Diabetesberatung, Wundmanager ICW.

B-10.12.3 Spezielles therapeutisches Personal

Nr.	Spezielles therapeutisches Personal	Kommentar/ Erläuterung
SP02	Arzthelfer	
SP04	Diätassistenten	Diätassistenten, Diabetes- und Ernährungsberaterin werden fachabteilungsübergreifend eingesetzt
SP15	Masseur/Medizinische Bademeister	
SP18	Orthopädietechniker	In Zusammenarbeit mit spezialisierten Sanitätshäusern ist die zeitnahe Versorgung mit allen Hilfsmitteln, Prothesen etc. gewährleistet.
SP21	Physiotherapeuten	Unsere Physiotherapeuten verfügen über eine langjährige Erfahrung in der Behandlung von Verletzungen und Erkrankungen des Bewegungsapparates.
SP25	Sozialarbeiter	Sozialarbeiter sind im Gemeinschaftskrankenhaus vorhanden und versorgen die Patienten mit Anschlussheilbehandlungen, Pflegeheimplätzen und allen sozialen Hilfsmöglichkeiten. Sie übernehmen die Koordination der ambulanten oder stationären Rehabilitationsmaßnahmen bei Verletzungen und Erkrankungen des Bewegungsapparates
SP28	Wundmanager	Zur Optimierung der Wundversorgung haben Mitarbeiter (Ärzte und Pflegekräfte unterschiedlicher Fachabteilungen) die Zusatzqualifikation "Wundexperte ICW" (Initiative chronische Wunden) erworben. Ein berufs- und fachabteilungsübergreifender "Qualitätszirkel - Wundmanagement" ist eingerichtet.

B-11.1 Unfallchirurgie - Zentrum für Orthopädie und Unfallchirurgie

Ansprechpartner: Dr. Holger Haas
Dr. Jochen Müller-Stromberg

Sekretariat: Frau Marenbach Tel.: 0228-506-2221

Abteilungsart: Hauptabteilung

Hausanschrift

Gemeinschaftskrankenhaus Bonn St. Elisabeth St. Petrus St. Johannes gGmbH
Unfallchirurgie - Zentrum für Orthopädie und Unfallchirurgie
Bonner Talweg 4-6

53113 Bonn

Telefon

Telefon: 0228-506-2221
Fax: 0228-506-2226

Internet

E-Mail: zentrum-ou@gk-bonn.de
Homepage: <http://www.gk-bonn.de/>



B-11.2 Versorgungsschwerpunkte der Organisationseinheit/ Fachabteilung

Nr.	Versorgungsschwerpunkte im Bereich Chirurgie	Kommentar/ Erläuterung
Unfall- und Wiederherstellungschirurgie		
VC26	Metall-/Fremdkörperentfernungen	
VC27	Bandrekonstruktionen/Plastiken	Schwerpunkt ist die operative, arthroskopische Bandrekonstruktion bei Knieverletzungen (hinteres und vorderes Kreuzband) sowie die arthroskopische Rekonstruktion von Sehnen und Bandverletzungen des Schultergelenkes (Schulterluxation, Verletzungen der Rotatorenmanschette).
VC28	Gelenkersatzverfahren/ Endo-Prothetik	Wir führen die Endo-Prothetik aller großen Gelenke (Hüfte, Knie, Sprunggelenk, Schulter) unter Verwendung hochwertiger Implantate und modernster, zum Teil minimalinvasiver Operationsmethoden durch. Einen weiteren Schwerpunkt bilden die Wechseloperationen bei aseptischen und septischen Prothesenlockerungen. Das Zentrum ist Partner verschiedener Krankenkassen für die Integrierte Versorgung von Patienten mit Gelenkersatzoperationen.
VC30	Septische Knochenchirurgie	
VC31	Diagnostik und Therapie von Knochenentzündungen	

Nr.	Versorgungsschwerpunkte im Bereich Chirurgie	Kommentar/ Erläuterung
VC32	Diagnostik und Therapie von Verletzungen des Kopfes	
VC34	Diagnostik und Therapie von Verletzungen des Thorax	
VC35	Diagnostik und Therapie von Verletzungen der Lumbosakralgegend, der Lendenwirbelsäule und des Beckens	
VC36	Diagnostik und Therapie von Verletzungen der Schulter und des Oberarmes	Modernste minimalinvasive Osteosynthesetechniken sind etabliert, ebenso wie die arthroskopische Wiederherstellungschirurgie.
VC37	Diagnostik und Therapie von Verletzungen des Ellenbogens und des Unterarmes	Modernste minimalinvasive Osteosynthesetechniken sind etabliert. Ebenso wie die arthroskopische Wiederherstellungschirurgie.
VC38	Diagnostik und Therapie von Verletzungen des Handgelenkes und der Hand	Moderne minimalinvasive Osteosynthesetechniken kommen zur Anwendung:
VC39	Diagnostik und Therapie von Verletzungen der Hüfte und des Oberschenkels	Alle modernen Osteosynthesetechniken werden hier angewandt.
VC40	Diagnostik und Therapie von Verletzungen des Knies und des Unterschenkels	Abteilungsschwerpunkt ist die arthroskopische Versorgung von Knieverletzungen einschließlich der arthroskopisch gestützten Osteosynthesetechniken. Sämtliche Knieverletzungen können minimalinvasiv operativ versorgt werden.
VC41	Diagnostik und Therapie von Verletzungen der Knöchelregion und des Fußes	
VC42	Diagnostik und Therapie von sonstigen Verletzungen	
Nr.	Versorgungsschwerpunkte im Bereich Orthopädie	Kommentar/ Erläuterung
VO01	Diagnostik und Therapie von Arthropathien	Diagnostik und Therapie von Arthropathien finden im Rahmen der Sektion Rheuma-Orthopädie statt.
VO02	Diagnostik und Therapie von Systemkrankheiten des Bindegewebes	Diagnostik und Therapie von Systemkrankheiten des Bindegewebes finden im Rahmen der Sektion Rheuma-Orthopädie statt.
VO03	Diagnostik und Therapie von Deformitäten der Wirbelsäule und des Rückens	
VO04	Diagnostik und Therapie von Spondylopathien	
VO05	Diagnostik und Therapie von sonstigen Krankheiten der Wirbelsäule und des Rückens	Diagnostik und minimal-invasive Therapieformen von Erkrankungen der Wirbelsäule erfolgen auch in Verbindung mit der Fachabteilung für Schmerztherapie. Ein wesentlicher Schwerpunkt der Abteilung ist die operative Behandlung von Wirbelbrüchen bei Osteoporose durch die so genannte Kyphoplastie.

Nr.	Versorgungsschwerpunkte im Bereich Orthopädie	Kommentar/ Erläuterung
VO06	Diagnostik und Therapie von Krankheiten der Muskeln	
VO07	Diagnostik und Therapie von Krankheiten der Synovialis und der Sehnen	Diagnostik und Therapie von Krankheiten der Synovialis und der Sehnen finden im Rahmen der Sektion Rheuma-Orthopädie statt.
VO08	Diagnostik und Therapie von sonstigen Krankheiten des Weichteilgewebes	
VO09	Diagnostik und Therapie von Osteopathien und Chondropathien	Diagnostik und Behandlung der Osteoporose erfolgen in Zusammenarbeit mit der Fachabteilung Geriatrie. Ein wesentlicher Schwerpunkt der Abteilung ist die operative Behandlung von Wirbelbrüchen bei Osteoporose durch die so genannte Kyphoplastie.
VO10	Diagnostik und Therapie von sonstigen Krankheiten des Muskel-Skelett-Systems und des Bindegewebes	
VO11	Diagnostik und Therapie von Tumoren der Haltungs- und Bewegungsorgane	Angeboten wird die operative Versorgung von Knochenmetastasen bis zum kompletten Ersatz befallener Knochenabschnitte (Tumorprothesen).
VO13	Spezialsprechstunde	Unfallsprechstunde, Sportverletzungen, Berufsgenossenschaftliche Sprechstunde, Endo-Prothetik, Fußchirurgie, Schulter- Knie-Sprechstunde
VO00	Arthroskopische Chirurgie	Arthroskopische Eingriffe aller großen Gelenke bilden einen weiteren Schwerpunkt des Zentrums. Neben den gängigen Versorgungungen (Kreuzbandersatz, Schulterstabilisierende Eingriffe etc.) werden auch besondere Verfahren (Hüftgelenksarthroskopien) angeboten.

B-11.3 Medizinisch-pflegerische Leistungsangebote der Fachabteilung

Siehe A 9

B-11.4 Nicht-medizinische Serviceangebote der Fachabteilung

Siehe A 10

B-11.5 Fallzahlen der Organisationseinheit/Fachabteilung

Stationäre Fallzahl:

B-11.6 Hauptdiagnosen nach ICD

Rang	ICD-Ziffer* (3-stellig)	Absolute Fallzahl	Umgangssprachliche Bezeichnung
1	S82	195	Knochenbruch des Unterschenkels, einschließlich des oberen Sprunggelenkes
2	S72	153	Oberschenkelbruch
3	S42	131	Knochenbruch im Bereich der Schulter oder des Oberarmes
4	S52	120	Knochenbruch des Unterarmes
5	S06	114	Verletzungen innerhalb des Schädels (v.a. Gehirnerschütterung)
6	S83	41	Ausrenken, Verstauchung oder Zerrung von Gelenken oder Bändern des Kniegelenkes
7	T84	39	Komplikationen durch orthopädische Endoprothesen, Implantate oder Transplantate
8	M54	36	Rückenschmerzen
9	S32	30	Bruch der Lendenwirbelsäule oder des Beckens
10	S43	30	Gelenkverschiebung, Verstauchung oder Zerrung von Gelenken oder Bändern des Schultergürtels

* Hauptdiagnose gemäß der jeweils geltenden Fassung der Deutschen Kodierlinien.

B-11.7 Prozeduren nach OPS

Rang	OPS-301-Ziffer (4-stellig)	Absolute Fallzahl	Umgangssprachliche Bezeichnung
1	5-794	214	Stellungskorrektur eines mehrteiligen Knochenbruches ohne intakte Weichteilbedeckung (=offene Reposition) im Gelenkbereich eines langen Röhrenknochens mittels Knochenstabilisierungsmaterial (z.B. Drähte, Schrauben, Platten, externer Fixateur)
2	8-390	161	Lagerungsbehandlung
3	5-787	150	Entfernung von Knochenstabilisierungsmaterial
4	5-790	149	Stellungskorrektur eines Knochenbruches ohne freie Verbindung des Bruches zur Körperoberfläche (=geschlossene Reposition) oder einer Lösung der Knochenenden von Röhrenknochen mittels Knochenstabilisierungsmaterial (z.B. Drähte, Schrauben, Platten, externe)
5	8-020	136	Therapeutische Einspritzung (=Injektion) in Organe und Gewebe
6	5-793	129	Stellungskorrektur eines einfachen Knochenbruches ohne intakte Weichteilbedeckung (=offene Reposition) im Gelenkbereich eines langen Röhrenknochens
7	5-820	129	Einsetzen eines Gelenkersatzes (=Gelenkendoprothese) am Hüftgelenk
8	8-800	95	Transfusion von Vollblut, Konzentraten roter Blutkörperchen oder Konzentraten von Blutgerinnungsplättchen
9	5-812	74	Operation am Gelenkknorpel oder an den sichelförmigen Knorpelscheiben (=Menisken) mittels Gelenkspiegel (=Arthroskop)
10	5-800	58	Offen chirurgische Wiederholungsoperation an einem Gelenk

B-11.8 Ambulante Behandlungsmöglichkeiten

Bezeichnung der Ambulanz	Angebote Leistung	Art der Ambulanz
Orthopädisch- Unfallchirurgische Ambulanz	Neben der 24 Stunden-Notfallversorgung bestehen folgende Spezialsprechstunden: Sportverletzungen, Berufsgenossenschaftliche Sprechstunde, Endo-Prothetik, Fußchirurgie, Schulter-Knie-Sprechstunde.	
Privatambulanz		

B-11.9 Ambulante Operationen nach § 115b SGB V

Es wurden keine ambulante Operationen nach § 115b SGB V durchgeführt.

B-11.10 Zulassung zum Durchgangs-Arztverfahren der Berufsgenossenschaft

Ein Arzt mit ambulanter D-Arzt-Zulassung ist vorhanden.

Eine BG-Zulassung liegt vor.

B-11.11 Apparative Ausstattung

Nr.	Vorhandene Geräte	24-h Verfügbarkeit	Kommentar / Erläuterung
AA01	Angiographiegerät	<input checked="" type="checkbox"/>	Eine strahlensparende Flachdetektorangiographie-Anlage ist in der Radiologie des Gemeinschaftskrankenhauses vorhanden und wird fachabteilungsübergreifend eingesetzt .
AA03	Belastungs-EKG/ Ergometrie		Ergometrieuntersuchungen werden durch die EKG-Abteilung der Abteilung IM-Kardiologie für Patienten aller Fachabteilungen erbracht.
AA07	Cell Saver (im Rahmen einer Bluttransfusion)		Dieses Verfahren wird im Rahmen von Operationen durch die Fachabteilung Anästhesie eingesetzt.
AA08	Computertomograph (CT)	<input checked="" type="checkbox"/>	Ein Computertomograph (64-Zeilen Multidetektor-CT) ist in der Radiologie des Gemeinschaftskrankenhauses vorhanden und wird zur Diagnostik bei Patienten aller Fachabteilungen genutzt .
AA13	Geräte der invasiven Kardiologie (z.B. Herzkatheterlabor, Ablationsgenerator, Kardioversionsgerät, Herzschrittmacherlabor)	<input checked="" type="checkbox"/>	Geräte sind in der Kardiologie des Gemeinschaftskrankenhauses vorhanden und werden zur Diagnostik und Therapie bei Patienten aller Fachabteilungen genutzt.
AA14	Geräte für Nierenersatzverfahren (Hämofiltration, Dialyse, Peritonealdialyse)	<input checked="" type="checkbox"/>	Hämofiltration und Hämodialyse werden auf den Intensivstationen durchgeführt. Die Zusammenarbeit mit einer Dialysepraxis erlaubt die kontinuierliche Behandlung chronisch dialysepflichtiger Patienten.

Nr.	Vorhandene Geräte	24-h Verfügbarkeit	Kommentar / Erläuterung
AA22	Magnetresonanztomograph (MRT)	<input checked="" type="checkbox"/>	Ein MRT ist in der Radiologie des Gemeinschaftskrankenhauses vorhanden und wird zur Diagnostik bei Patienten aller Fachabteilungen genutzt.
AA27	Röntgengerät/Durchleuchtungsgerät (z.B. C-Bogen)	<input checked="" type="checkbox"/>	
AA29	Sonographiegerät/ Dopplersonographiegerät		24 Stunden einsetzbar

B-11.12 Personelle Ausstattung

B-11.12.1 Ärzte

Ärzte	Anzahl Vollkräfte	Kommentar / Weiterbildungsbefugnisse
Ärzte insgesamt	8	Im Rahmen dieses Berichtes besteht das Zentrum für Orthopädie und Unfallchirurgie aus zwei separaten Fachabteilungen. Die genannten Personalzahlen sind jedoch gemeinsam zu betrachten, da eine organisatorische Trennung nicht besteht.
davon Fachärzte	5	Basisweiterbildung Chirurgie (Stationär) Befugnis für 24 Monate Zusatzweiterbildung Spezielle Orthopädische Chirurgie (Stationär) Befugnis für 12 Monate Facharzt Orthopädie und Unfallchirurgie (Stationär) Befugnis für 42 Monate Weiterbildungsermächtigung Orthopädie

Nr.	Facharztqualifikation	Kommentar/Ergänzung
AQ01	Anästhesiologie	Im Rahmen dieses Berichtes besteht das Zentrum für Orthopädie und Unfallchirurgie aus zwei separaten Fachabteilungen. Die genannten Personalzahlen sind jedoch gemeinsam zu betrachten, da eine organisatorische Trennung nicht besteht.
AQ06	Allgemeine Chirurgie	
AQ10	Orthopädie und Unfallchirurgie	

Nr.	Zusatzweiterbildung (fakultativ)	Kommentar/Erläuterung
ZF12	Handchirurgie	Im Rahmen dieses Berichtes besteht das Zentrum für Orthopädie und Unfallchirurgie aus zwei separaten Fachabteilungen. Die genannten Personalzahlen sind jedoch gemeinsam zu betrachten, da eine organisatorische Trennung nicht besteht.
ZF19	Kinder-Orthopädie	
ZF24	Manuelle Medizin/Chirotherapie	
ZF28	Notfallmedizin	
ZF29	Orthopädische Rheumatologie	
ZF41	Spezielle Orthopädische Chirurgie	
ZF43	Spezielle Unfallchirurgie	
ZF44	Sportmedizin	

B-11.12.2 Pflegepersonal

	Anzahl	Kommentar / Erläuterung
Pflegekräfte insgesamt	66	Zusätzlich werden Auszubildende der Gesundheits- und Krankenpflege sowie Auszubildende OTA (Operationstechnische Assistenten) eingesetzt.
Davon examinierte Gesundheits- und Krankenpfleger bzw. Gesundheits- und Kinderkrankenpfleger (3 Jahre, ohne und mit Fachweiterbildung)	55	
Davon examinierte Gesundheits- und Krankenpfleger bzw. Gesundheits- und Kinderkrankenpfleger (3 Jahre, mit entsprechender Fachweiterbildung)	9	Es werden Pflegedienstmitarbeiterinnen mit folgenden Weiterbildungen eingesetzt: Fachweiterbildung Intensiv- und Anästhesiepflege, Fachweiterbildung Operationsdienst, Weiterbildung Pflegeüberleitung, Praxisanleiterweiterbildung, Diabetesberatung, Wundmanager ICW.

B-11.12.3 Spezielles therapeutisches Personal

Nr.	Spezielles therapeutisches Personal	Kommentar/ Erläuterung
SP02	Arzthelfer	
SP04	Diätassistenten	Diätassistenten, Diabetes- und Ernährungsberaterin werden fachabteilungsübergreifend eingesetzt
SP15	Masseure/Medizinische Bademeister	
SP18	Orthopädietechniker	In Zusammenarbeit mit spezialisierten Sanitätshäusern ist die zeitnahe Versorgung mit allen Hilfsmitteln, Prothesen etc. gewährleistet.
SP21	Physiotherapeuten	Unsere Physiotherapeuten verfügen über eine langjährige Erfahrung in der Behandlung von Verletzungen und Erkrankungen des Bewegungsapparates.
SP25	Sozialarbeiter	Sozialarbeiter sind im Gemeinschaftskrankenhaus vorhanden und versorgen die Patienten mit Anschlussheilbehandlungen, Pflegeheimplätzen und allen sozialen Hilfsmöglichkeiten. Sie übernehmen die Koordination der ambulanten oder stationären Rehabilitationsmaßnahmen bei Verletzungen und Erkrankungen des Bewegungsapparates
SP28	Wundmanager	Zur Optimierung der Wundversorgung haben Mitarbeiter (Ärzte und Pflegekräfte unterschiedlicher Fachabteilungen) die Zusatzqualifikation "Wundexperte ICW" (Initiative chronische Wunden) erworben. Ein berufs- und fachabteilungsübergreifender "Qualitätszirkel - Wundmanagement" ist eingerichtet.

B-12.1 Orthopädie/ SP Rheumatologie

Die Fachabteilung Rheumatologie ist eine Sektion des Zentrums für Orthopädie und Unfallchirurgie.

Ansprechpartner: Dr. med. Henner Baumgärtel

Sekretariat: Frau Marenbach Tel. 0228-506-2221

Abteilungsart: Hauptabteilung

Hausanschrift

Gemeinschaftskrankenhaus Bonn St. Elisabeth St. Petrus St. Johannes gGmbH
 Orthopädie/ SP Rheumatologie
 Bonner Talweg 4-6

53113 Bonn

Telefon

Telefon: 0228-506-2221

Fax: 0228-506-2226

Internet

E-Mail: zentrum-ou@gk-bonn.de

Homepage: <http://www.gk-bonn.de/>

B-12.2 Versorgungsschwerpunkte der Organisationseinheit/ Fachabteilung

Nr.	Versorgungsschwerpunkte im Bereich Orthopädie	Kommentar/ Erläuterung
VO01	Diagnostik und Therapie von Arthropathien	Wir führen diagnostisch und therapeutisch arthroskopische Operationen an Knie, Hüfte, Schulter und oberem Sprunggelenk durch.
VO02	Diagnostik und Therapie von Systemkrankheiten des Bindegewebes	
VO03	Diagnostik und Therapie von Deformitäten der Wirbelsäule und des Rückens	Konservative Therapie von schmerzhaften Zuständen bei Wirbelsäulenleiden ist Teil des Angebotes.
VO04	Diagnostik und Therapie von Spondylopathien	
VO06	Diagnostik und Therapie von Krankheiten der Muskeln	
VO07	Diagnostik und Therapie von Krankheiten der Synovialis und der Sehnen	In der Abteilung werden alle gängigen arthroskopischen Operationen durchgeführt, ggf. mit Knorpelaufbau.
VO08	Diagnostik und Therapie von sonstigen Krankheiten des Weichteilgewebes	
VO09	Diagnostik und Therapie von Osteopathien und Chondropathien	
VO10	Diagnostik und Therapie von sonstigen Krankheiten des Muskel-Skelett-Systems und des Bindegewebes	
VO13	Spezialsprechstunde	Die Abteilung bietet eine Sprechstunde an zur Planung und Besprechung notwendiger Operationen und zur poststationären Nachbehandlung.

B-12.3 Medizinisch-pflegerische Leistungsangebote der Organisationseinheit/ Fachabteilung

Nr.	Medizinisch-pflegerisches Leistungsangebot	Kommentar/ Erläuterung
MP49	Wirbelsäulengymnastik	Spezielle Wirbelsäulengymnastik wird durch die Physiotherapeuten des Krankenhauses durchgeführt.

B-12.4 Nicht-medizinische Serviceangebote der Fachabteilung

Siehe A 10

B-12.5 Fallzahlen der Organisationseinheit/Fachabteilung

Stationäre Fallzahl:

B-12.6 Hauptdiagnosen nach ICD

Rang	ICD-Ziffer* (3-stellig)	Absolute Fallzahl	Umgangssprachliche Bezeichnung
1	M17	142	Chronischer Kniegelenksverschleiß mit zunehmender Gelenkversteifung (=Arthrose)
2	M16	121	Chronischer Hüftgelenksverschleiß mit zunehmender Gelenkversteifung (=Arthrose)
3	M20	82	Erworbene (d.h. nicht angeborene) Verformung der Finger und Zehen
4	T84	35	Komplikationen durch orthopädische Endoprothesen, Implantate oder Transplantate
5	M19	11	Sonstiger chronischer Gelenkverschleiss (=Arthrose)

* Hauptdiagnose gemäß der jeweils geltenden Fassung der Deutschen Kodierrichtlinien.

B-12.7 Prozeduren nach OPS

Rang	OPS-301-Ziffer (4-stellig)	Absolute Fallzahl	Umgangssprachliche Bezeichnung
1	5-800	561	Offen chirurgische Wiederholungsoperation an einem Gelenk
2	5-820	232	Einsetzen eines Gelenkersatzes (=Gelenkendoprothese) am Hüftgelenk
3	5-784	189	Knochentransplantation und -transposition (Hinweis: bei der Transposition wird ein gefäßgestieltes Transplantat verwendet im Gegensatz zu einem freien Transplantat)
4	5-788	183	Operationen an den Mittelfußknochen oder den Zehengliedern
5	5-822	137	Einsetzen eines Gelenkersatzes (=Gelenkendoprothese) am Kniegelenk

Rang	OPS-301-Ziffer (4-stellig)	Absolute Fallzahl	Umgangssprachliche Bezeichnung
6	5-804	104	Offen chirurgische Operationen an der Patella und ihrem Halteapparat
7	5-786	90	Operative Vereinigung von Knochenfragmenten durch Anbringen von Knochenstabilisierungsmaterial (z.B. Drähte, Schrauben, Platten, externer Fixateur) innerhalb oder außerhalb des Knochens
8	8-800	79	Transfusion von Vollblut, Konzentraten roter Blutkörperchen oder Konzentraten von Blutgerinnungsplättchen
9	5-859	61	Andere Operationen an Muskeln, Sehnen, Faszien und Schleimbeuteln
10	8-919	54	Komplexe Akutschmerzbehandlung

B-12.8 Ambulante Behandlungsmöglichkeiten

Bezeichnung der Ambulanz	Angebote Leistung	Art der Ambulanz
Privatambulanz		

B-12.9 Ambulante Operationen nach § 115b SGB V

Es wurden keine ambulante Operationen nach § 115b SGB V durchgeführt.

B-12.10 Zulassung zum Durchgangs-Arztverfahren der Berufsgenossenschaft

Ein Arzt mit ambulanter D-Arzt-Zulassung ist vorhanden.
Eine BG-Zulassung liegt vor.

B-12.11 Apparative Ausstattung

Nr.	Vorhandene Geräte	24-h Verfügbarkeit	Kommentar / Erläuterung
AA01	Angiographiegerät	<input checked="" type="checkbox"/>	Eine strahlensparende Flachdetektorangiographie-Anlage ist in der Radiologie des Gemeinschaftskrankenhauses vorhanden und wird fachabteilungsübergreifend eingesetzt .
AA03	Belastungs-EKG/ Ergometrie		Ergometrieuntersuchungen werden durch die EKG-Abteilung der Abteilung IM-Kardiologie für Patienten aller Fachabteilungen nachgefragt.
AA07	Cell Saver (im Rahmen einer Bluttransfusion)		Dieses Verfahren wird im Rahmen von Operationen durch die Abteilung Anästhesie eingesetzt.
AA08	Computertomograph (CT)	<input checked="" type="checkbox"/>	Ein Computertomograph (64-Zeilen Multidetektor-CT) ist in der Radiologie des Gemeinschaftskrankenhauses vorhanden und wird Diagnostik bei Patienten aller Fachabteilungen genutzt .

Nr.	Vorhandene Geräte	24-h Verfügbarkeit	Kommentar / Erläuterung
AA13	Geräte der invasiven Kardiologie (z.B. Herzkatheterlabor, Ablationsgenerator, Kardioversionsgerät, Herzschrittmacherlabor)	<input checked="" type="checkbox"/>	Geräte sind in der Kardiologie des Gemeinschaftskrankenhauses vorhanden und werden zur Diagnostik und Therapie bei Patienten aller Fachabteilungen genutzt.
AA14	Geräte für Nierenersatzverfahren (Hämofiltration, Dialyse, Peritonealdialyse)	<input checked="" type="checkbox"/>	Hämofiltration und Hämodialyse werden auf den Intensivstationen durchgeführt. Die Zusammenarbeit mit einer Dialysepraxis erlaubt die kontinuierliche Behandlung chronisch dialysepflichtiger Patienten.
AA22	Magnetresonanztomograph (MRT)	<input checked="" type="checkbox"/>	Ein MRT ist in der Radiologie des Gemeinschaftskrankenhauses vorhanden und wird zur Diagnostik bei Patienten aller Fachabteilungen genutzt.
AA27	Röntgengerät/Durchleuchtungsgerät (z.B. C-Bogen)	<input checked="" type="checkbox"/>	
AA29	Sonographiegerät/ Dopplersonographiegerät		24 Stunden einsetzbar

B-12.12 Personelle Ausstattung

B-12.12.1 Ärzte

Ärzte	Anzahl Vollkräfte	Kommentar / Weiterbildungsbefugnisse
Ärzte insgesamt	1	Im Rahmen dieses Berichtes besteht das Zentrum für Orthopädie und Unfallchirurgie aus zwei separaten Fachabteilungen. Die genannten Personalzahlen sind jedoch gemeinsam zu betrachten, da eine organisatorische Trennung nicht besteht.
davon Fachärzte	1	Basisweiterbildung Chirurgie (Stationär) Befugnis für 24 Monate Zusatzweiterbildung Spezielle Orthopädische Chirurgie (Stationär) Befugnis für 12 Monate Facharzt Orthopädie und Unfallchirurgie (Stationär) Befugnis für 42 Monate Weiterbildungsermächtigung Orthopädie

Nr.	Facharztqualifikation	Kommentar/Ergänzung
AQ01	Anästhesiologie	Im Rahmen dieses Berichtes besteht das Zentrum für Orthopädie und Unfallchirurgie aus zwei separaten Fachabteilungen. Die genannten Personalzahlen sind jedoch gemeinsam zu betrachten, da eine organisatorische Trennung nicht besteht.
AQ06	Allgemeine Chirurgie	
AQ10	Orthopädie und Unfallchirurgie	

Nr.	Zusatzweiterbildung (fakultativ)	Kommentar/Erläuterung
ZF12	Handchirurgie	Im Rahmen dieses Berichtes besteht das Zentrum für Orthopädie und Unfallchirurgie aus zwei separaten Fachabteilungen. Die genannten Personalzahlen sind jedoch gemeinsam zu betrachten, da eine organisatorische Trennung nicht besteht.
ZF19	Kinder-Orthopädie	
ZF24	Manuelle Medizin/Chirotherapie	
ZF28	Notfallmedizin	
ZF29	Orthopädische Rheumatologie	
ZF41	Spezielle Orthopädische Chirurgie	
ZF43	Spezielle Unfallchirurgie	
ZF44	Sportmedizin	
ZF00	Spezielle Fußchirurgie	Der leitende Oberarzt ist Mitglied der Deutschen Assoziation für Fußchirurgie (DAF)
ZF00	Hygienebeauftragter Arzt	

B-12.12.2 Pflegepersonal

	Anzahl	Kommentar / Erläuterung
Pflegekräfte insgesamt	57	Zusätzlich werden Auszubildende der Gesundheits- und Krankenpflege sowie Auszubildende OTA (Operationstechnische Assistenten) eingesetzt.
Davon examinierte Gesundheits- und Krankenpfleger bzw. Gesundheits- und Kinderkrankenpfleger (3 Jahre, ohne und mit Fachweiterbildung)	48	
Davon examinierte Gesundheits- und Krankenpfleger bzw. Gesundheits- und Kinderkrankenpfleger (3 Jahre, mit entsprechender Fachweiterbildung)	10	Es werden Pflegedienstmitarbeiterinnen mit folgenden Weiterbildungen eingesetzt: Fachweiterbildung Intensiv- und Anästhesiepflege, Fachweiterbildung Operationsdienst, Weiterbildung Pflegeüberleitung, Praxisanleiterweiterbildung, Diabetesberatung, Wundmanager ICW.

B-12.12.3 Spezielles therapeutisches Personal

Nr.	Spezielles therapeutisches Personal	Kommentar/ Erläuterung
SP02	Arzthelfer	Diätassistenten, Diabetes- und Ernährungsberaterin werden fachabteilungsübergreifend eingesetzt
SP04	Diätassistenten	
SP15	Masseur/Medizinische Bademeister	
SP18	Orthopädietechniker	In Zusammenarbeit mit spezialisierten Sanitätshäusern ist die zeitnahe Versorgung mit allen Hilfsmitteln, Prothesen etc. gewährleistet.

Nr.	Spezielles therapeutisches Personal	Kommentar/ Erläuterung
SP21	Physiotherapeuten	Unsere Physiotherapeuten verfügen über eine langjährige Erfahrung in der Behandlung von Verletzungen und Erkrankungen des Bewegungsapparates.
SP25	Sozialarbeiter	Sozialarbeiter sind im Gemeinschaftskrankenhaus vorhanden und versorgen die Patienten mit Anschlussheilbehandlungen, Pflegeheimplätzen und allen sozialen Hilfsmöglichkeiten. Sie übernehmen die Koordination der ambulanten oder stationären Rehabilitationsmaßnahmen bei Verletzungen und Erkrankungen des Bewegungsapparates
SP28	Wundmanager	Zur Optimierung der Wundversorgung haben Mitarbeiter (Ärzte und Pflegekräfte unterschiedlicher Fachabteilungen) die Zusatzqualifikation "Wundexperte ICW" (Initiative chronische Wunden) erworben. Ein berufs- und fachabteilungsübergreifender "Qualitätszirkel - Wundmanagement" ist eingerichtet.

B-13.1 Schmerztherapie

Ansprechpartner: Dr. med. Hilmar Hüneburg
 Sekretariat: Frau Büsscher Tel.: 0228-506-2261
 Abteilungsart: Hauptabteilung

Hausanschrift

Gemeinschaftskrankenhaus Bonn St. Elisabeth St. Petrus St. Johannes gGmbH
 Schmerztherapie
 Bonner Talweg 4-6

53113 Bonn

Telefon: 0228-506-2261
 Fax: 0228-506-2270

Internet

E-Mail: info@gk-bonn.de
 Homepage: <http://www.gk-bonn.de/>



Im Mittelpunkt steht Ihre Lebensqualität

„Schmerz bestimmt mein Leben!“ Dieser Ausspruch vieler Patienten mit chronischen Schmerzen beschreibt, welche Folgen Dauerschmerzen haben können. Der Lebensalltag ist beeinträchtigt. Beruf, Freizeit und Familie leiden mit.

Schmerzen können aber auch plötzlich, etwa durch eine Verletzung oder nach einer Operation, auftreten und auf eine Erkrankung hinweisen.

Unser Team behandelt Patienten mit akuten Schmerzzuständen, aber auch solche, deren Schmerzen ihre Leit- und Warnfunktion verloren haben. Dazu gehören unter anderem chronische Rückenschmerzen, Kopfschmerzen, Arthroseschmerzen, Schmerzen bei Osteoporose und Neuralgien.

Unser Therapiekonzept, die „multimodale“ Schmerztherapie, ist etwas Besonderes: Wir kombinieren verschiedene Behandlungsverfahren, deren erwünschte Wirkungen sich gegenseitig verstärken. Dadurch lassen sich die unerwünschten Nebenwirkungen minimieren.

Dazu sind viele Fachleute erforderlich, die wir in der Diagnostik und Behandlung koordinieren:

Anästhesisten, Ärzte für Naturheilverfahren und für Traditionelle Chinesische Medizin, Rheumatologen, Neurologen, Orthopäden und Psychologen. Hinzu kommen Krankengymnasten, Sporttherapeuten, Sozialarbeiter und viele andere.

Im Mittelpunkt unserer Bemühungen stehen unsere Patienten, deren Lebensqualität wir verbessern wollen. Dieses Behandlungsziel erreichen wir durch eine wirkungsvolle medikamentöse Schmerzbehandlung, die begleitende psychologische Schmerztherapie und durch aktive Krankengymnastik und Trainingstherapie.

Manchmal wenden wir Injektionen an oder legen so genannte „Schmerzkatheter“ an die schmerzleitenden Nerven. Über die Katheter können wir durch spezielle computergesteuerte Pumpen besondere Medikamente geben, die eine Weiterleitung des Schmerzes unterbrechen. Schwache elektrische Ströme können Schmerzen ebenfalls lindern. Unsere Patienten erlernen die Bedienung kleiner Therapiegeräte, die sie selber ansetzen und sich damit eigenständig behandeln können.

Welche Behandlung im Einzelfall geeignet ist, das entscheiden wir nach ausführlichen Vorgesprächen und Untersuchungen. Danach entsteht der Therapieplan, den wir gemeinsam mit unseren Patienten entwickeln. Meist ist eine ambulante Behandlung möglich und ausreichend. Sind jedoch alle ambulanten Therapieversuche erfolglos gewesen, so können wir eine noch intensivere stationäre Therapie durchführen. Besonders erfolgversprechend sind unsere Gruppenprogramme für Patienten, die an gleichen oder ähnlichen Schmerzproblemen leiden. In einer Gruppe entwickelt sich leichter Zuversicht und neue Freude an Bewegung, Gymnastik, Kraft- und Ausdauertraining, wenn Schmerzen spürbar nachlassen.

B-13.2 Versorgungsschwerpunkte der Organisationseinheit/ Fachabteilung
Die Fachabteilung hat keine Versorgungsschwerpunkte.

B-13.3 Medizinisch-pflegerische Leistungsangebote der Organisationseinheit/ Fachabteilung

Nr.	Medizinisch-pflegerisches Leistungsangebot	Kommentar/ Erläuterung
MP02	Akupunktur	
MP40	Spezielle Entspannungstherapie	Unsere Patienten können teilnehmen an speziellen Entspannungsverfahren, z.B. Progressive Muskelentspannung nach Jacobson, Biofeedback und Qigong-Kursen.
MP46	Traditionelle chinesische Medizin	In Kooperation mit der Schmerztherapeutischen Praxis am Gemeinschaftskrankenhaus, bieten wir z.B. Qigong, chinesische Bewegungskunst und Akupunktur an.
MP49	Wirbelsäulengymnastik	Speziell für Schmerzpatienten findet gezielte Rückengymnastik durch unser erfahrenes Team der Physiotherapie statt.
MP00	ASTA - aktivierende Schmerztherapie im Alter	Wir führen Aktive Schmerztherapie im Alter in Gruppen von 6 Patienten durch.
MP00	Fibromyalgiebehandlung	Es wird eine aktive Schmerztherapie in Gruppen bei Fibromyalgiesyndrom (Weichteilrheuma) durchgeführt.
MP00	Psychologische Schmerzedukation	Durch unsere Psychologin erfolgt eine schmerztherapeutische Betreuung auf psychologischer Basis in Einzel- und Gruppenterminen.
MP00	TENS Transcutane elektrische Nervenstimulation	
MP00	Invasive Schmerztherapie	Spezielle schmerztherapeutische Injektionstechniken, Betreuung von Schmerzkathetern und -pumpen werden angeboten.

B-13.4 Nicht-medizinische Serviceangebote der Organisationseinheit/ Fachabteilung
Siehe A 10

B-13.5 Fallzahlen der Organisationseinheit/Fachabteilung

Stationäre Fallzahl:

B-13.6 Hauptdiagnosen nach ICD

Rang	ICD-Ziffer* (3-stellig)	Absolute Fallzahl	Umgangssprachliche Bezeichnung
1	M54	34	Rückenschmerzen
2	M48	8	Sonstige Wirbelsäulenverschleißkrankheiten (v.a. Verengung des Wirbelkanals im Nacken- oder Lendenwirbelbereich)
3	M79	7	Sonstige Krankheiten des Weichteilgewebes
4	M96	7	Krankheiten des Muskel-Skelett-Systems nach medizinischen Maßnahmen, anderenorts nicht klassifiziert
5	G62	6	Sonstige Erkrankung mehrerer peripherer Nerven (=Polyneuropathien)

* Hauptdiagnose gemäß der jeweils geltenden Fassung der Deutschen Kodierrichtlinien.

Weitere Kompetenzdiagnosen

ICD-Ziffer (3-5-stellig)	Absolute Fallzahl	Umgangssprachliche Bezeichnung
G44	≤5	Sonstige Kopfschmerzsyndrome
G43	≤5	Migräne (=anfallsweise, sich periodisch wiederholende, meist halbseitige Kopfschmerzen)
M89	≤5	Sonstige Knochenkrankheiten
F45	≤5	Seelische Störung, die sich in körperlichen Beschwerden niederschlägt
M81	≤5	Osteoporose ohne pathologische Fraktur

B-13.7 Prozeduren nach OPS

Rang	OPS-301-Ziffer (4-stellig)	Absolute Fallzahl	Umgangssprachliche Bezeichnung
1	8-918	94	Multimodale Schmerztherapie
2	3-802	45	Kernspintomographie von Wirbelsäule und Rückenmark ohne Kontrastmittel
3	8-650	29	Therapie mittels elektrischen Strom
4	8-910	29	Schmerztherapie durch Injektion von Medikamenten in den Rückenmarkkanal
5	8-91b	9	Multimodale schmerztherapeutische Kurzzeitbehandlung
6	1-910	7	Multidisziplinäre algesiologische Diagnostik
7	8-020	7	Therapeutische Einspritzung (=Injektion) in Organe und Gewebe
8	1-632	6	Spiegelung der Speiseröhre, des Magens und des Zwölffingerdarmes

Weitere Kompetenzprozeduren

OPS-301-Ziffer (4-6-stellig)	Absolute Fallzahl	Umgangssprachliche Bezeichnung
8-914	≤5	Injektion eines Medikamentes an Nervenwurzeln oder wirbelsäulennahe Nerven zur Schmerztherapie
8-915	≤5	Schmerztherapie durch Injektion von Medikamenten in die Nähe von Nerven
8-916	≤5	Injektion eines Medikamentes an das sympathische Nervensystem zur Schmerztherapie
8-919	≤5	Komplexe Akutschmerzbehandlung

B-13.8 Ambulante Behandlungsmöglichkeiten

Bezeichnung der Ambulanz	Angebotene Leistung	Art der Ambulanz
Schmerzambulanz	In der Schmerzambulanz wird das gesamte Behandlungsspektrum der ambulant möglichen Leistungen erbracht, z.B. Medizinische Trainingstherapie, spezielle Injektionen. Zusätzlich werden ambulante Gruppentherapien angeboten, z.B. für Patienten mit Fibromyalgie (Weichteilrheuma).	
Praxis für Traditionelle Chinesische Medizin	Angeboten werden z.B. Qigong, chinesische Bewegungskunst und Akupunktur.	
Privatambulanz		

B-13.9 Ambulante Operationen nach § 115b SGB V

Es wurden keine ambulante Operationen nach § 115b SGB V durchgeführt.

B-13.10 Zulassung zum Durchgangs-Arztverfahren der Berufsgenossenschaft

Ein Arzt mit ambulanter D-Arzt-Zulassung ist vorhanden.

Eine BG-Zulassung liegt vor.

B-13.11 Apparative Ausstattung

Nr.	Vorhandene Geräte	24-h Verfügbarkeit	Kommentar / Erläuterung
AA01	Angiographiegerät	<input checked="" type="checkbox"/>	Eine strahlensparende Flachdetektorangiographie-Anlage ist in der Radiologie des Gemeinschaftskrankenhauses vorhanden und wird fachabteilungsübergreifend eingesetzt .
AA03	Belastungs-EKG/ Ergometrie		Ergometrieuntersuchungen werden durch die EKG-Abteilung der Abteilung IM-Kardiologie für Patienten aller Fachabteilungen erbracht.
AA08	Computertomograph (CT)	<input checked="" type="checkbox"/>	Ein Computertomograph (64-Zeilen Multidetektor-CT) ist in der Radiologie des Gemeinschaftskrankenhauses vorhanden und wird zur Diagnostik bei Patienten aller Fachabteilungen genutzt .
AA10	Elektroenzephalographiegerät (EEG)		EEG-Untersuchungen werden in enger Kooperation mit den Rheinischen Kliniken durchgeführt.
AA11	Elektromyographie (EMG)/ Gerät zur Bestimmung der Nervenleitgeschwindigkeit		EMG-Untersuchungen werden in enger Kooperation mit den Rheinischen Kliniken durchgeführt.
AA12	Endoskopie		

Nr.	Vorhandene Geräte	24-h Verfügbarkeit	Kommentar / Erläuterung
AA13	Geräte der invasiven Kardiologie (z.B. Herzkatheterlabor, Ablationsgenerator, Kardioversionsgerät, Herzschrittmacherlabor)	<input checked="" type="checkbox"/>	Geräte sind in der Kardiologie des Gemeinschaftskrankenhauses vorhanden und werden zur Diagnostik und Therapie bei Patienten aller Fachabteilungen genutzt.
AA14	Geräte für Nierenersatzverfahren (Hämofiltration, Dialyse, Peritonealdialyse)	<input checked="" type="checkbox"/>	Hämofiltration und Hämodialyse werden auf den Intensivstationen durchgeführt. Die Zusammenarbeit mit einer Dialysepraxis erlaubt die kontinuierliche Behandlung chronisch dialysepflichtiger Patienten.
AA22	Magnetresonanztomograph (MRT)	<input checked="" type="checkbox"/>	Ein MRT ist in der Radiologie des Gemeinschaftskrankenhauses vorhanden und wird zur Diagnostik bei Patienten aller Fachabteilungen genutzt.
AA27	Röntgengerät/Durchleuchtungsgerät (z.B. C-Bogen)	<input checked="" type="checkbox"/>	
AA29	Sonographiegerät/ Dopplersonographiegerät		24 Stunden einsetzbar
AA31	Spirometrie/ Lungenfunktionsprüfung		
AA00	Telemetriegerät für implantierbare Schmerzpumpen		

B-13.12 Personelle Ausstattung

B-13.12.1 Ärzte

Ärzte	Anzahl Vollkräfte	Weiterbildungsbefugnisse
Ärzte insgesamt	1	Weiterbildungsbefugnis: spezielle Schmerztherapie 12 Monate
davon Fachärzte	1	

Nr.	Facharztqualifikation	Kommentar/Ergänzung
AQ01	Anästhesiologie	

B-13.12.2 Pflegepersonal

	Anzahl	Kommentar / Erläuterung
Pflegekräfte insgesamt	6	Zusätzlich werden Auszubildende der Gesundheits- und Krankenpflege eingesetzt.
Davon examinierte Gesundheits- und Krankenpfleger bzw. Gesundheits- und Kinderkrankenpfleger (3 Jahre, ohne und mit Fachweiterbildung)	5	
Davon examinierte Gesundheits- und Krankenpfleger bzw. Gesundheits- und Kinderkrankenpfleger (3 Jahre, mit entsprechender Fachweiterbildung)	1	Es werden Pflegedienstmitarbeiterinnen mit folgenden Weiterbildungen eingesetzt: Fachweiterbildung Intensiv- und Anästhesiepflege, Praxisanleiterweiterbildung, Diabetesberatung, Wundmanager ICW. Zusätzlich zur Fachweiterbildung Intensiv- und Anästhesiepflege hat eine Mitarbeiterin die Weiterbildung "pain nurse" - Schmerzmanagement in der Pflege absolviert.

B-13.12.3 Spezielles therapeutisches Personal

Nr.	Spezielles therapeutisches Personal	Kommentar/ Erläuterung
SP02	Arzthelfer	
SP04	Diätassistenten	Diätassistenten, Diabetes- und Ernährungsberaterin werden fachabteilungsübergreifend eingesetzt
SP15	Masseure/Medizinische Bademeister	
SP18	Orthopädietechniker	In Zusammenarbeit mit spezialisierten Sanitätshäusern ist die zeitnahe Versorgung mit allen Hilfsmitteln, Prothesen etc. gewährleistet.
SP21	Physiotherapeuten	Unsere Physiotherapeuten verfügen über langjährige Erfahrung und in der speziellen Behandlung von Schmerzpatienten.
SP23	Psychologen	Der Fachabteilung ist eine psychologische Psychotherapeutin zugeordnet. Schwerpunkt ihrer Arbeit ist die Psychologische Schmerztherapie (Änderung von Verhaltensweisen im Umgang mit Schmerz, Stressbewältigung, Angstabbau, Veränderung depressiver oder hilfloser Sichtweisen).
SP25	Sozialarbeiter	Sozialarbeiter sind im Gemeinschaftskrankenhaus vorhanden und versorgen die Patienten mit Anschlussheilbehandlungen, Pflegeheimplätzen und allen sozialen Hilfsmöglichkeiten. Sie übernehmen die Koordination der ambulanten oder stationären Rehabilitationsmaßnahmen.
SP28	Wundmanager	Zur Optimierung der Wundversorgung haben Mitarbeiter (Ärzte und Pflegekräfte unterschiedlicher Fachabteilungen) die Zusatzqualifikation "Wundexperte ICW" (Initiative chronische Wunden) erworben. Ein berufs- und fachabteilungsübergreifender "Qualitätszirkel - Wundmanagement" ist eingerichtet.

C Qualitätssicherung

C-1 Teilnahme an der externen vergleichenden Qualitätssicherung nach § 137 Abs. 1 Satz 3 Nr. 1 SGB V (BQS-Verfahren)

C-1.1 Im Krankenhaus erbrachte Leistungsbereiche/Dokumentationsrate

Leistungsbereich	Fallzahl	Dokumentationsrate (%)	Kommentar
Ambulant erworbene Pneumonie	175	100%	
Cholezystektomie	106	99%	
Geburtshilfe	466	96%	
Gynäkologische Operationen	304	100%	
Herzschrittmacher-Aggregatwechsel	30	90%	
Herzschrittmacher-Implantation	138	94%	
Herzschrittmacher-Revision / Systemwechsel / Explantation	< 20	100%	
Hüft-Endoprothesen-Erstimplantation	585	100%	
Hüft-Totalendoprothesen-Wechsel und -komponentenwechsel	91	100%	
Hüftgelenknahe Femurfraktur	175	100%	
Karotis-Rekonstruktion	79	100%	
Knie-Totalendoprothesen-Erstimplantation	439	100%	
Knie-Totalendoprothesen-Wechsel und -komponentenwechsel	22	100%	
Koronarangiographie und perkutane Koronarintervention (PCI)	2585	100%	
Mammachirurgie	41	98%	
Dekubitusprophylaxe	Da das BQS-Verfahren zur Dekubitusprophylaxe an die Leistungsbereiche isolierte Aortenklappenchirurgie, Hüft-Endoprothesen-Erstimplantation, Hüft-TEP-Wechsel und -komponentenwechsel, hüftgelenknahe Femurfraktur, Knie-TEP-Erstimplantation, Knie-TEP-Wechsel und -komponentenwechsel, kombinierte Koronar- und Aortenklappenchirurgie und isolierte Koronarchirurgie gekoppelt ist, existieren hier keine gesonderten Angaben über Fallzahlen und Dokumentationsrate. Fallzahl und Dokumentationsrate im Leistung		
Gesamt	5251	100%	

C-1.2 Ergebnisse für ausgewählte Qualitätsindikatoren aus dem BQS-Verfahren

C-1.2 A Vom Gemeinsamen Bundesausschuss als uneingeschränkt zur Veröffentlichung geeignet bewertete Qualitätsindikatoren

C-1.2 A.I Qualitätsindikatoren, deren Ergebnisse keiner Bewertung durch den Strukturierten Dialog bedürfen oder für die eine Bewertung durch den Strukturierten Dialog bereits vorliegt

Leistungsbereich	Gallenblasenentfernung
Dokumentationsrate	100 %
Qualitätsindikator	Klärung der Ursachen angestaute Gallenflüssigkeit vor der Gallenblasenentfernung
Kennzahl	Präoperative Diagnostik bei extrahepatischer Cholestase
Ergebnis	100%
Bewertung durch Strukt. Dialog	8
Kommentar/Erläuterung	

Leistungsbereich	Gallenblasenentfernung
Dokumentationsrate	100 %
Qualitätsindikator	Feingewebliche Untersuchung der entfernten Gallenblase
Kennzahl	Erhebung eines histologischen Befundes
Ergebnis	100 %
Bewertung durch Strukt. Dialog	8
Kommentar/Erläuterung	

Leistungsbereich	Gallenblasenentfernung
Dokumentationsrate	100 %
Qualitätsindikator	Folgeoperation(en) wegen Komplikation(en)
Kennzahl	Reinterventionsrate
Ergebnis	1,7 %
Bewertung durch Strukt. Dialog	9
Kommentar/Erläuterung	Anfragen zum Strukturierten Dialog 2006 bei nur einem Fall bzw. einer Auffälligkeit wurden nach den Beschlüssen der NRW-Arbeitsgruppen aus dem QS-Portal herausgenommen. Für Kleinmengen wird kein Strukturierter Dialog geführt.

Leistungsbereich	Geburtshilfe
Dokumentationsrate	100%
Qualitätsindikator	Zeitspanne zwischen dem Entschluss zum Notfallkaiserschnitt und der Entbindung des Kindes
Kennzahl	E-E-Zeit bei Notfallkaiserschnitt
Ergebnis	100%
Bewertung durch Strukt. Dialog	8
Kommentar/Erläuterung	

Leistungsbereich	Geburtshilfe
Dokumentationsrate	100%
Qualitätsindikator	Anwesenheit eines Kinderarztes bei Frühgeburten
Kennzahl	Anwesenheit eines Pädiaters bei Frühgeborenen
Ergebnis	100%
Bewertung durch Strukt. Dialog	8
Kommentar/Erläuterung	

C-2 Externe Qualitätssicherung nach Landesrecht gemäß § 112 SGB V

Über § 137 SGB V hinaus ist auf Landesebene keine verpflichtende Qualitätssicherung vereinbart.

C-3 Qualitätssicherung bei Teilnahme an Disease-Management-Programmen (DMP) nach § 137f SGB V

Gemäß seinem Leistungsspektrum nimmt das Krankenhaus an folgenden DMP teil:

DMP	Kommentar / Erläuterung
Diabetes mellitus Typ 2	
Koronare Herzkrankheit (KHK)	

C-4 Teilnahme an sonstigen Verfahren der externen vergleichenden Qualitätssicherung

Innere Medizin	Kommentar / Erläuterung
Qualitätssicherung Diabetes Typ 1 und Typ 2	Deutsche Diabetesgesellschaft (DDG) Geschäftsstelle der DDG Bürkle de la Camp Platz 1 44789 Bochum
Qualitätssicherung in der Schlaganfallbehandlung	Institut für Qualität im Gesundheitswesen Nordrhein (IQN) Tersteegenstr. 9 40474 Düsseldorf

Innere Medizin - Kardiologie	Kommentar / Erläuterung
Qualitätssicherung „Myokardinfarkt“	Stiftung Institut für Herzinfarktforschung Bremerstr. 79 D-67063 Ludwigshafen a. Rh.

Gefäßchirurgie	Kommentar / Erläuterung
Qualitätssicherung „Abdominelles Aortenaneurysma“	Deutsche Gesellschaft für Gefäßchirurgie Langenbeck-Virchow-Haus Luisenstr. 58/59 10117 Berlin
Qualitätssicherung „Varizen“	

C-5 Umsetzung der Mindestmengenvereinbarung nach § 137 Abs. 1 S. 3 Nr. 3 SGB V

Leistungsbereich	Mindestmenge (im Berichtsjahr 2006)	Erbrachte Menge (im Berichtsjahr 2006)	Ausnahmeregelung (bitte ggf. ankreuzen und unter C6 erläutern)
Komplexe Eingriffe am Organsystem Pankreas	10	2	<input checked="" type="checkbox"/>
Knie-TEP	50	439	<input type="checkbox"/>

C-6 Ergänzende Angaben bei Nicht-Umsetzung der Mindestmengenvereinbarung nach § 137 Abs. 1 S. 3 Nr. 3 SGB V (Ausnahmeregelung)

Leistungsbereich	Komplexe Eingriffe am Organsystem Pankreas
Ausnahmetatbestand	Ergänzende Maßnahmen der Qualitätssicherung
Ausnahmetatbestand gem Anlage 2 der Vereinbarung nach §137 Abs.1 , Satz 3, Nr. 3 SGB V, hierzu Anlage 2, Punkt 1	Beide Nebeneingriffe erfolgten im Rahmen eines nach §137 in der Qualitätssicherung zu dokumentierenden Haupteingriffs. Alle für den Nebeneingriff relevanten Daten sind hier erfasst.

D Qualitätsmanagement

D-1 Qualitätspolitik



Das übergeordnete Ziel des Gemeinschaftskrankenhauses ist die bestmögliche medizinische, pflegerische und seelsorgerische Behandlung und Betreuung unserer Patienten; ebenso ist es Ziel, Erwartungen und Erfordernisse von Kostenträgern und anderen Kooperationspartnern zu erfüllen. Diesen Anforderungen werden wir mit fachlicher Kompetenz und Menschlichkeit gerecht. Die Mitarbeiter handeln im Sinne einer ganzheitlichen, an christlichen Werten orientierten Betreuung unserer Patienten.

Die Ziele und Aufgaben der Qualitätspolitik haben für alle Mitarbeiterinnen und Mitarbeiter des Gemeinschaftskrankenhauses Gültigkeit. Die Klinikleitung unterstützt die Umsetzung der Qualitätspolitik und des Qualitätsmanagements im Gemeinschaftskrankenhaus.

Grundsätze unserer Qualitätspolitik sind:

- Die gesamte Betreuung der Patienten orientiert sich an christlichen Werten und äußert sich neben der medizinisch- pflegerischen Versorgung auch in einer seelsorgerischen Fürsorge.
- Offene Information und Kommunikation bezogen auf Patienten und Mitarbeiter ist eine Grundlage für die Erbringung unserer Leistungen sowie für positive Therapieergebnisse. Patienten werden umfassend, verständlich und gefühlvoll informiert.
- Wir sind bestrebt, den Mitarbeitern eine regelmäßige Rückmeldung über die Qualität ihrer Arbeit zukommen zu lassen.
- Erfahrungen, Kenntnisse und Fähigkeiten unserer Mitarbeiter werden durch Aus-, Fort- und Weiterbildung sowie durch eine gezielte Einarbeitung gefördert.
- Arbeitsschutz, Arbeitssicherheit und Gesundheitsschutz sehen wir als integrale Bestandteile des Qualitätsmanagementsystems.
- Alle Mitarbeiterinnen und Mitarbeiter sind für die Umsetzung der Qualitätspolitik sowie für die Aufrechterhaltung und ständige Verbesserung des Qualitätsmanagements verantwortlich.
- Bei der Durchführung von Planungen wollen wir die Auswirkungen auf Struktur-, Prozess- und Ergebnisqualität beachten und positiv beeinflussen.
- Wir wollen Prozesse verständlich und klar darzustellen. Die Beachtung der dargestellten Prozessabläufe ist für die Mitarbeiter verbindlich.
- Die Erbringung von optimalen Leistungen erfordert eine fachbereich- und berufsgruppenübergreifende Kommunikation. Diese wird aktiv von den Mitarbeitern „gelebt“ und z.B. durch kollegiale Begehungen (Interne Audits) unterstützt.
- Wir wollen die Risiken in unserer Arbeit so gering wie möglich halten. Dies fördern wir durch Risikomanagementaktivitäten sowie einen offenen Umgang mit Fehlern und Beschwerden
- Wir sind bestrebt, für unsere Aufgaben verantwortliche Mitarbeiter zu benennen um diesen Anforderungen durch eine entsprechende Strukturqualität gerecht zu werden.
- Wir erwarten von unseren Kooperationspartnern Achtung gegenüber den in unserem Leitbild dargestellten christlichen Grundwerten. Wir begrüßen und unterstützen Maßnahmen zur gemeinsamen Weiterentwicklung des Qualitätsmanagement mit Kooperationspartnern.
- Wir wollen sorgfältig mit unseren Ressourcen umgehen und wirtschaftlich sinnvoll planen und arbeiten.

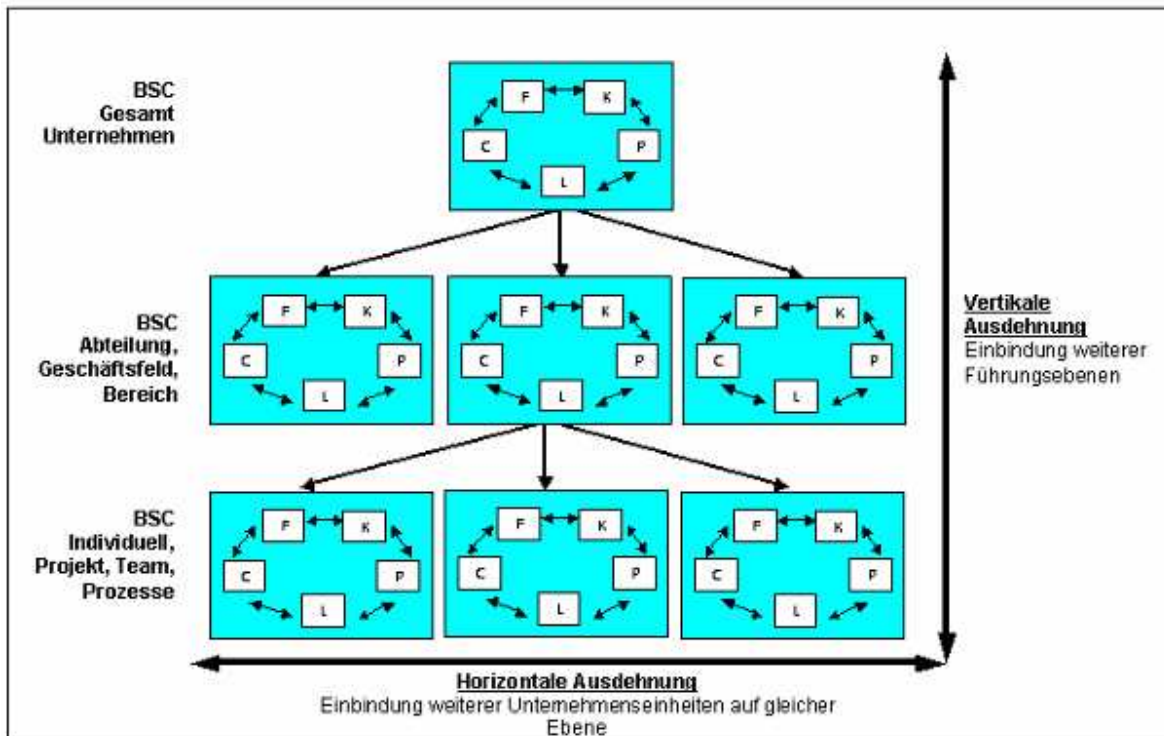
Die Qualitätspolitik konkretisiert die im Leitbild des Gemeinschaftskrankenhauses dargestellte strategische Ausrichtung unserer qualitätsrelevanten Grundsätze.

D-2 Qualitätsziele

Seit 2006 wird im Gemeinschaftskrankenhaus als wichtiges Instrument der Strategieimplementierung die Balanced Scorecard (BSC) genutzt.

Dabei arbeitet das Gemeinschaftskrankenhaus mit einer übergeordneten Strategischen Landkarte auf Ebene des Gesamthauses, die sich an den BSCs der Marienhaus GmbH und der Barmherzigen Brüder Trier e.V. orientiert. Weiterhin wird die Strategische Landkarte auf Hausebene heruntergebrochen auf Abteilungs- und Bereichsebene.

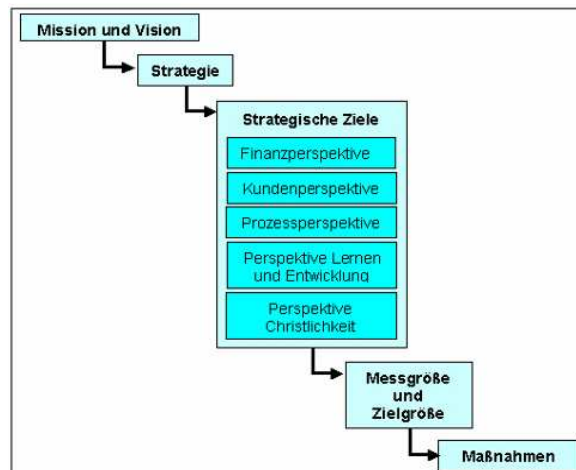
Die folgende Abbildung macht dies deutlich:



Horizontaler und vertikaler Roll-out (Quelle: i.A.a. Horváth (2002, 221))

In der ursprünglichen Version der Balanced Scorecard, entwickelt von Robert Kaplan und David Norton, verfügt diese über vier Perspektiven, innerhalb deren die strategischen Ziele eines Unternehmens abgebildet werden können. Als christliches Krankenhaus haben wir zusätzlich zu diesen bekannten BSC-Feldern: Kunden, Finanzen, Prozesse, Lernen & Entwicklung die Perspektive Christlichkeit ergänzt.


Die folgende Abbildung zeigt die Systematik der BSC im Gemeinschaftskrankenhaus:



Systematik der Balanced Scorecard (Quelle: eigene Darstellung, i.A.a.: Kaplan/Norton (2004, 20))

Zu den einzelnen strategischen Zielen des Hauses werden konkrete Ziele benannt, Zuständigkeiten und zu ergreifende Maßnahmen festgelegt. Mit Hilfe der benannten Messgrößen und Kennzahlen, die speziell auf das konkrete Ziel abgestimmt sind, ist jederzeit eine Überprüfung der Zielerreichung möglich.

Ausschnitt aus dem BSC-Bericht 2006 – Perspektive Christlichkeit

Kunden K2 (II): <u>Dienstleistungen ausbauen</u>					
Verantwortung: Krankenhausoberer					
Messgröße	Zielgröße	Maßnahmen	Aktueller Stand	Ergebnis Strategisches Ziel	AMP
Patienten- begleitsdienst	Aufbau bis 12/2006 für eine Betriebsstätte (zweite Be- triebsstätte in 2007)	1) Grüne Damen ansprechen	✓ 1 ehrenamtliche MA interes- siert	teilweise erreicht	
		2) Konzept erstellen und umsetzen	Konzept - Konzept ist vorhanden, aber nicht explizit formuliert ✓ 1 Ordensschwester führt 2x/Wo einen Begleitsdienst durch		
Kommentar:					

Die Strategische Landkarte auf Hausebene wird durch das Direktorium in Abstimmung mit der Geschäftsführung regelmäßig überarbeitet.

In die für den Berichtsraum gültige BSC sind hierbei konkrete Verbesserungspotentiale aus dem Visitationsbericht eingeflossen.

Durch die Nutzung der Instrumente unserer Regelkommunikation (Abteilungsleiter-, Chefarzt-, Stations- und Funktionsleitersitzung) wird die aktualisierte BSC den Mitarbeitern bekannt gemacht.

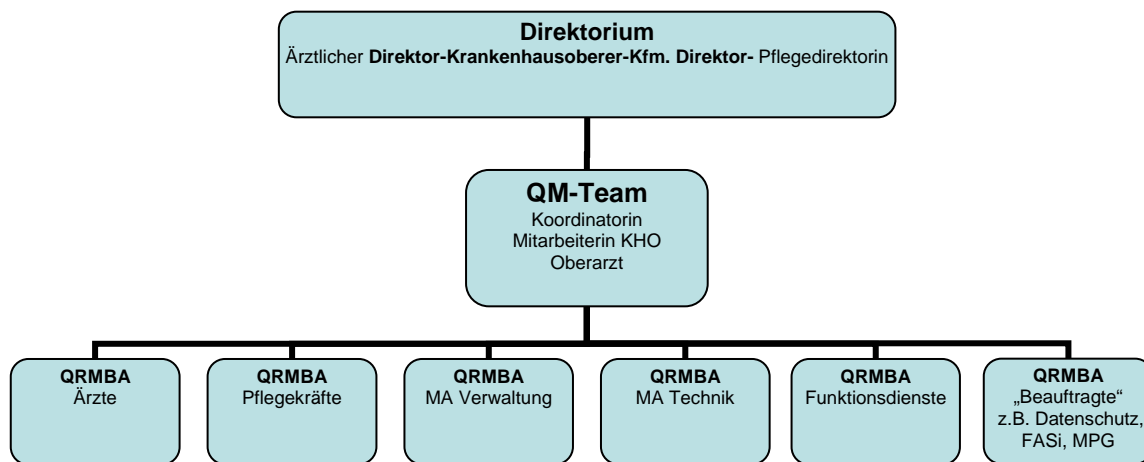
Die Aktualisierung der strategischen Landkarten auf nachgeordneten Ebenen mit Festlegung der Schwerpunktthemen erfolgt in verschiedenen, unterschiedlich zusammengesetzten Gremien. Die Themen werden in Prozessmanagementgruppen, Projekten, durch Arbeitsaufträge und in Qualitätszirkeln bearbeitet.

D-3 Aufbau des einrichtungsinternen Qualitätsmanagements

Im Jahr 2005 wurde im Gemeinschaftskrankenhaus durch das Direktorium ein interdisziplinär besetztes Qualitätsmanagement-Team installiert. Zeitliche Ressourcen wurden durch Erhöhen der wöchentlichen Arbeitszeit von zwei Mitarbeiterinnen bereitgestellt.

Ansprechpartner des Direktoriums für alle Qualitätsmanagementthemen sind der Krankenhausobere und der Kaufmännische Direktor.

Das Organigramm der Qualitätsmanagementstruktur verdeutlicht die Einbindung und Beteiligung der verschiedenen Berufsgruppen und Hierarchieebenen in die Umsetzung der Qualitätspolitik.



Regelkommunikation:

QM-Koordinatorin: einmal monatlich ist QM- TOP in der Direktoriumssitzung

QM-Team: nach Bedarf, keine festgelegten Termine

QRMBA: pro Quartal 1 Sitzung, Dauer ca. 1,5 Std.

Die Teamkoordinatorin berichtet einmal monatlich in den Direktoriumssitzungen zum Stand des Qualitätsmanagements und zu den Schwerpunktprojekten.

Aufgaben des QM-Teams:

- Erstellung und Pflege des Qualitätsmanagementhandbuches
- Regelmäßige Berichte an das Direktorium
- Vorbereitung, Planung und Begleitung von Zertifizierungsmaßnahmen in Abstimmung mit dem Direktorium
- Erstellung von Qualitätsberichten
- Organisation / Moderation von Projektgruppen, Qualitätszirkeln und QM-Besprechungen
- Planung und Leitung der QRMBA-Sitzungen
- Koordination qualitätsbezogener Aktivitäten innerhalb des Krankenhauses
- Darstellung des Qualitätsmanagements im Internet, Intranet, Hauszeitung und trägereigenen Mitarbeiterzeitschriften
- Auswertung des Visitationsberichtes, Abstimmung und Durchführung einer Maßnahmenplanung mit dem Direktorium
- Organisation und Durchführung von Fortbildungen und Informationsveranstaltungen zu QM-bezogenen Themen



Zur Stärkung des Qualitätsmanagementsystems im Gemeinschaftskrankenhaus und intensiven Beteiligung aller Berufsgruppen und Abteilungen an der Leitbild und Qualitätsmanagementarbeit, wurde im Herbst 2006 die Gruppe der QRMBA (Qualitäts- und Riskmanagement-Beauftragte der Abteilungen) gegründet.

46 Mitarbeiterinnen und Mitarbeiter nehmen in den Bereichen und Abteilungen die Aufgaben als QRMBA wahr. In den medizinischen Fachabteilungen sind jeweils ein Mitarbeiter der Pflege und ein ärztlichen Mitarbeiter an der QRMBA-Arbeitsgruppe beteiligt.

Zu den Aufgaben dieser Qualitäts- und Risiko-Management-Beauftragten gehören:

- Mitwirkung und Unterstützung von QM-Projekten
(z.B. Umsetzung der Bereichsziele, Befragungen, Prozessanalysen)
- Vertretung der Ziele und Inhalte des QM-Systems gegenüber den Mitarbeitern der Abteilung
- Moderieren von Besprechungen / Qualitätszirkeln
- Leitung von Projekten
- Mitarbeit beim Erstellen der Selbstbewertung, Vorbereitung der Rezertifizierung

Durch ein modulares Schulungskonzept werden diese Mitarbeiterinnen und Mitarbeiter auf Ihre Aufgaben im Qualitätsmanagement vorbereitet.

Die Veranstaltungen können auch von anderen Interessierten besucht werden.

Themen der Modulschulungen sind: Leitbild-Strategie-BSC, Qualitätsmanagement, Moderation und Besprechungswesen, Krankenhausfinanzierung, Krankenhausorganisation, Projektmanagement, Prozessmanagement



D-4 Instrumente des Qualitätsmanagements

Als seit dem Jahr 2005 nach KTQ und proCumCert zertifiziertes Krankenhaus arbeiten wir mit unterschiedlichen Instrumenten des Qualitätsmanagements mit dem Ziel, unsere Qualität zu messen, zu dokumentieren und womöglich zu verbessern. Dazu dienen uns u.a.:

Interne Audits: Mitarbeiterinnen des Qualitätsmanagement-Teams besuchen die Abteilungen und Bereiche und überprüfen mit den zuständigen Mitarbeiterinnen und Mitarbeitern den Stand der Umsetzung von QM-Maßnahmen und Standards

Lob- und Beschwerdemanagement: Patientinnen und Patienten werden kontinuierlich nach guten und weniger guten Erfahrungen ihres Aufenthalts im Krankenhaus befragt. Die Ergebnisse werden ausgewertet, quantifiziert und in den betroffenen Bereichen diskutiert, mit dem Ziel, Schwächen abzustellen und Stärken auszubauen.

Klinisches Risikomanagement: Kein Krankenhaus – und sei es auch noch so gut – arbeitet völlig fehlerlos. Gott sei Dank führen nur sehr wenige Fehler direkt zu schwerwiegenden Folgen. Das Gemeinschaftskrankenhaus hat ein so genanntes Risikomanagement-System aufgebaut, in dem Maßnahmen zur Fehlervermeidung und Fehlerminimierung verankert sind.

Morbiditäts- und Mortalitätsbesprechungen: Medizin ist eine Erfahrungswissenschaft. Aus diesem Grund werden unter Leitung des Ärztlichen Direktors klinische Konferenzen durchgeführt, in denen ungewöhnliche Erkrankungen oder Krankheitsverläufe diskutiert und auch den jüngeren, in der Ausbildung befindlichen Ärzten demonstriert werden.

Hygienemanagement: Sicherstellung und Weiterentwicklung der Krankenhaushygiene liegen in der Verantwortung jedes Arztes und jeder Pflegekraft. Die zentrale Koordination und Verantwortung liegen beim Ärztlichen Direktor, der durch eine Hygienefachkraft und die Hygienekommission unterstützt wird.

Projektmanagement: Projekte werden koordiniert und mit klaren Verantwortlichkeiten versehen durchgeführt. Dazu wurden ein Leitfaden und Formulare entwickelt.

Qualitätszirkel: Qualitätszirkel sind kleine, fest eingerichtete Gruppen von ca. 5 bis 12 Mitarbeitern, die regelmäßig zusammentreffen, um in ihrem Arbeitsbereich auftretende Probleme zu bearbeiten. Die Sitzungen werden moderiert, dauern etwa eine bis zwei Stunden und finden in der Regel monatlich statt. Von den Gruppenmitgliedern selbst ausgewählte, arbeits-bezogene Verbesserungspotenziale, häufig aus dem Bereich der Qualitätssicherung, werden diskutiert und untersucht. Die Umsetzung von Lösungen erfolgt nach Genehmigung des Vorgesetzten eigenverantwortlich durch die Gruppe. Auch der bei der Umsetzung erzielte Erfolg wird durch die Gruppe selbst kontrolliert.

(Quelle: Pocket Power, ABC des Qualitätsmanagements, Hanser-Verlag)

Balanced Scorecard: Das Gemeinschaftskrankenhaus hat auf der Basis des Leitbilds und unter Berücksichtigung der Trägerstrategien (Marienhaus GmbH Waldbreitbach, Barmherzige Brüder Trier e.V.) eine Strategie erarbeitet, die mit Hilfe des Managementinstruments Balanced Scorecard umgesetzt wird. Dabei wird ein ausgewogener Ansatz (*Balance*) aus Christlichkeit, Entwicklung, Behandlungsprozessen, Behandlungsqualität sowie Wirtschaftlichkeit verfolgt.

Die genannten Instrumente werden kontinuierlich eingesetzt und ihr Einsatz turnusmäßig überprüft.

D-5 Qualitätsmanagement-Projekte

Basierend auf den Rückmeldungen der Patientenbefragung 2005 und abgeleitet von den im KTQ/pCC-Visitationsbericht benannten Verbesserungspotentialen hat das Direktorium des Gemeinschaftskrankenhauses im Berichtszeitraum mehrere Qualitätsmanagement-relevante Projekte initiiert und beauftragt.

Projekttitel	Inhalte, Ziele
Bereichsziele	Orientiert am Leitbild wurde für das Jahr 2005/2006 das Schwerpunktthema „Der Mensch im Mittelpunkt“ in allen Abteilungen des Gemeinschaftskrankenhauses bearbeitet. Hierzu nutzen wir das Instrument der Bereichsziele, die innerhalb der Abteilungen festgelegt und bearbeitet werden. Die Zielerreichung ist durch zuvor festgelegte Kennzahlen überprüfbar. Mit Hilfe strukturierter Berichte wird das QM-Team regelmäßig über aktuelle Maßnahmen und den Stand der Bereichsziele informiert. Die Abteilungen erhalten eine Rückmeldung durch das QM-Team.
Ethische Fallbesprechung	Projekt zur Förderung des Instruments „Ethische Fallbesprechung“ in allen Fachabteilungen
Prozessmodellierung der Patientenaufnahme in den operativen Fachabteilungen Seelsorgekonzept	Im Rahmen dieses Projektes wurde die administrative, pflegerische und medizinische Aufnahme von Patientinnen und Patienten verbindlich dargestellt. Dazu erfolgte die Implementierung eines interdisziplinär besetzten Qualitätszirkels. Erarbeitung eines Seelsorgekonzeptes für die Seelsorge im Gemeinschaftskrankenhaus auf Basis der Seelsorgekonzepte beider Träger (Barmherzige Brüder Trier e.V. und Franziskanerinnen von Waldbreitbach)
Wundmanagement	Mitarbeiterweiterbildung Wundexperte ICW (Initiative chronische Wunden) und Implementierung eines berufsgruppen- und fachabteilungsübergreifenden Qualitätszirkels
Mitarbeiterbefragung	Beteiligung am Projekt Mitarbeiterbefragung des Trägers BBT e.V. (Barmherzige Brüder Trier e.V.) Vorbereitung der Befragung in 2006, Durchführung Januar 2007
Aufbau eines Zentrums für Innere Medizin und Geriatrie mit interner Schwerpunktbildung	Das Strategie- und Organisationsprojekt wird in zwei Ebenen geführt: 1. Ebene: Projektleitung und Projektgruppe 2. Ebene: diverse Qualitätszirkel/QZ (z.B. Aufnahme, stationärer Bereich, Funktionen, Administration) Siehe Projektstrukturplan - Anlage
Vorbereitung des Projektes „Zertifizierung schmerzfreies Krankenhaus“	Fachabteilung Anästhesie-Intensivmedizin und Schmerztherapie: Analyse der angebotenen Zertifizierungen, Entscheidung für eine Zertifizierung durch den TÜV Rheinland

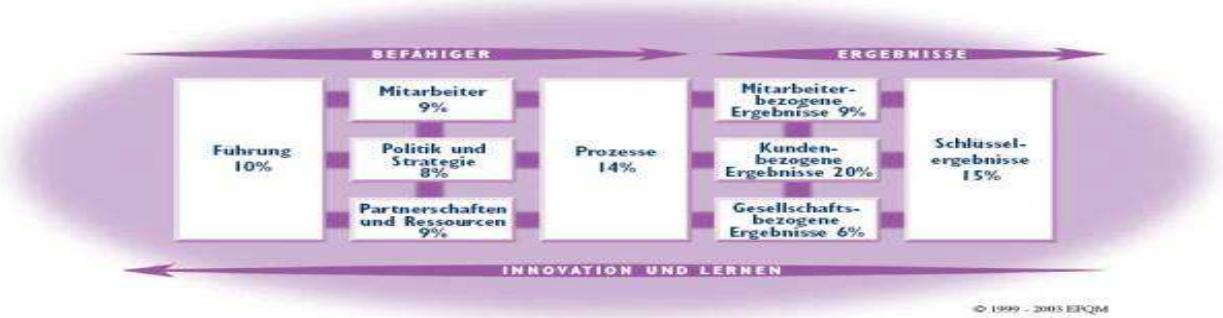
Im Jahr 2006 wurde ein interner „Leitfaden Projektmanagement“ entwickelt und implementiert. Seither werden festgelegte Formulare genutzt, in die z.B. auch die Qualitäts-Kategorien der KTQ und pCC aufgenommen wurden.

Informationen über aktuelle Projekte und den jeweiligen Projektstand sind allen Mitarbeitern über eine Rubrik im Intranet und regelmäßige Artikel in der Mitarbeiterinformation GKH.News zugänglich. Bei umfangreichen Projekten werden zusätzlich Info-Briefe veröffentlicht und in Veranstaltungen über den Projektstand berichtet.

D-6 Bewertung des Qualitätsmanagements

Das Gemeinschaftskrankenhaus hat sich bisher an folgenden Maßnahmen zur Bewertung von Qualität bzw. Qualitätsmanagement beteiligt:

1998 bis 2001 Teilnahme am Demonstrationsprojekt des BMG (Bundes Ministerium für Gesundheit) „DemoProQM“.



1999 Trägerentscheidung zur EFQM-Systematik als Qualitätsmanagementsystem. Anschließend wurden im Gemeinschaftskrankenhaus Bonn 3 Selbstbewertungen erstellt. Zur Vorbereitung haben mehrere Mitarbeiter die EFQM-Assessoren-Ausbildung absolviert.

Die Fachabteilungen Anästhesie, Intensivmedizin und Schmerztherapie sind seit dem Jahr 2002 als stationäre schmerztherapeutische Einrichtung anerkannt nach den Richtlinien der DGS/DGfA (Deutsche Gesellschaft für Schmerztherapie e.V. und Deutsche Gesellschaft für Algesiologie - Deutsche Gesellschaft für Schmerzforschung und Schmerztherapie- e.V.)



Logo der DGS



Erfolgreiche Selbst- und Fremdbewertung mit anschließender Verleihung des proCum Cert und KTO® Zertifikates im Oktober 2005.

Im September 2006 wurde das Herz- und Gefäßzentrum mit den Abteilungen Gefäßchirurgie, Radiologie und Kardiologie von der Deutschen Gesellschaft für Gefäßmedizin zertifiziert.



In der Fachabteilung Anästhesie wird ein Projekt vorbereitet zur TÜV-Zertifizierung „Schmerzfrees Krankenhaus“.

Ihr Weg zu uns

Parkraum ist in der Innenstadt knapp, so auch an unseren Häusern.

Prüfen Sie bitte, ob Sie und Ihre Besucher unser Haus mit öffentlichen Verkehrsmitteln erreichen oder nach dem Park-and-Ride- System einen Teil des Weges mit öffentlichen Verkehrsmitteln bewältigen können.

Für den Fußweg vom Hauptbahnhof bzw. dem zentralen Omnibusbahnhof benötigt man ca.10 Minuten.



Busverbindungen:

Linie 614 und 621

Haltestelle St. Petrus Krankenhaus

Straßenbahnverbindungen: Linie 61 und Linie 62

Haltestelle Königsstraße



Zertifizierungsgesellschaft

ZERTIFIKAT

Die **proCum Cert GmbH Zertifizierungsgesellschaft** und die **Kooperation für Transparenz und Qualität im Gesundheitswesen GmbH** verleihen den

Betriebsstätten **St. Elisabeth und St. Petrus im**



Gemeinschaftskrankenhaus Bonn

St. Elisabeth · St. Petrus · St. Johannes gGmbH

Prinz-Albert-Str. 40, 53113 Bonn

Bonner Talweg 4-6, 53113 Bonn

das

proCum Cert – KTQ - Zertifikat

auf der Basis des proCum Cert-Kriterienkataloges
inklusive des KTQ-Kataloges in der Version 4.1

In dem Visitationsbericht Nr. 2005-BONN-11-K-00114 der proCum Cert GmbH wurde nachgewiesen, dass das Qualitätsmanagementsystem des Krankenhauses in besonderer Weise den Kriterien des KTQ- und proCum Cert-Verfahrens entspricht.

Gültigkeitsdauer: 13.11.2008
Registrier-Nr.: 2005-0203-BONN-11-K-00114
Datum der Ausstellung: 14.11.2005

Clemens Gattlinger
Geschäftsführer der proCum Cert GmbH

Anerkannt durch die KTQ-GmbH:

Dr. rer. pol. Martin Walger
Vorsitzender des Gesellschafter-
ausschusses der KTQ-GmbH

Dr. rer. pol. Thomas Beck
Geschäftsführer der
KTQ-GmbH

Dr. med. Günther Jonitz
Vorsitzender der Gesellschafter-
versammlung der KTQ-GmbH